

月間投資収益率 (2024年3月末)

| 累積投資 収益指数 | 前月末からの投資収益率 | | | 過去からの期間投資収益率 | |
|--------------|-------------|-------|------|--------------|-------|
| | トータル | キャピタル | インカム | 前年度末 | 前年末 |
| 総合 366.497 | -1.39 | -2.19 | 0.80 | -2.21 | -2.05 |

出所: 野村フィデューシャリー・リサーチ&コンサルティング(NFRC)

(注) 投資収益率は年率換算(%)

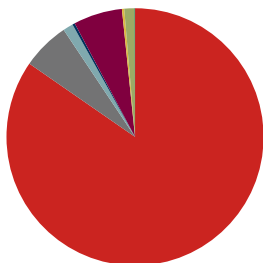
ポートフォリオ指標 (2024年3月末)

| | 翌月ポート (2024年4月) | 当月ポート (2024年3月) | 差 |
|-------------|--------------------|--------------------|------|
| | 額面 [兆円] | 1132.96 | |
| デュレーション [年] | 8.95 | 8.93 | 0.02 |
| 修正デュレーション | 8.90 | 8.88 | 0.02 |
| 時価単価 [円] | 98.40 | 98.40 | 0.00 |
| 利含単価 [円] | 98.51 | 98.50 | 0.00 |
| 残存年数 [年] | 10.23 | 10.21 | 0.02 |
| 利率 [%] | 0.78 | 0.78 | 0.00 |
| 単利 [%] | 0.73 | 0.73 | 0.00 |
| 複利 [%] | 0.72 | 0.72 | 0.00 |
| Tスプレッド [bp] | 4 | 4 | 0 |

出所: NFRC

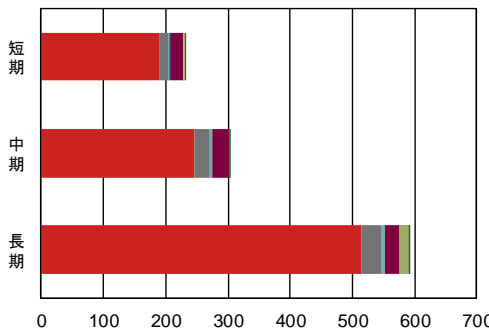
(注) デュレーション・修正デュレーションは経過利子込時価総額加重平均、単利・複利・Tスプレッドは時価総額加重平均、それ以外は額面加重平均。

銘柄別額面構成 (2024年3月末)



出所: NFRC

残存別額面構成 (2024年3月末)



出所: NFRC

(兆円)

| | 国債 | 地方債 | 政保債 | 金融債 | 事業債 | 円建外債 | MBS | ABS |
|-----|--------|-------|-------|------|-------|------|-------|------|
| 構成比 | 84.6% | 6.0% | 1.3% | 0.3% | 6.1% | 0.3% | 1.3% | 0.1% |
| 全体 | 951.21 | 67.37 | 14.40 | 3.46 | 69.07 | 3.27 | 14.37 | 0.71 |
| 短期 | 190.18 | 13.10 | 3.41 | 1.98 | 20.02 | 1.56 | - | 0.20 |
| 中期 | 245.86 | 24.05 | 4.65 | 1.28 | 25.33 | 1.43 | - | 0.28 |
| 長期 | 515.17 | 30.21 | 6.33 | 0.19 | 23.73 | 0.28 | 14.37 | 0.22 |

出所: NFRC

(兆円)

目次

| | |
|--------------------------------|----|
| 銘柄別・投資収益率 投資収益指数 | 2 |
| 総合 残存別・投資収益率 投資収益指数 | 3 |
| 国債 残存別・投資収益率 投資収益指数 | 4 |
| 「除く MBS」残存別・投資収益率 投資収益指数 | 6 |
| 「除く ABS」「SDGs」残存別・投資収益率 投資収益指数 | 7 |
| 「除く国債」残存別・投資収益率 投資収益指数 | 8 |
| 銘柄 残存別・月間投資収益率 | 9 |
| 「除く（銘柄）」残存別・月間投資収益率 | 9 |
| 事業債 業種別・月間投資収益率 | 10 |
| 事業債 円建外債 格付別・月間投資収益率 | 10 |
| 事業債 円建外債 格付会社別・月間投資収益率 | 11 |
| 銘柄 残存別・ポートフォリオ指標 | 15 |
| 「除く」銘柄 残存別・ポートフォリオ指標 | 16 |
| 特定銘柄 残存別・ポートフォリオ指標 | 19 |
| 事業債 業種別・ポートフォリオ指標 | 21 |
| 事業債 円建外債 格付別・ポートフォリオ指標 | 29 |
| 事業債 格付会社別・ポートフォリオ指標 | 31 |
| 円建外債 格付会社別・ポートフォリオ指標 | 43 |
| NOMURA-BPI 総合・ポートフォリオ指標の推移 | 55 |
| NOMURA-BPI の定義 | 56 |
| レポートの表記等について | 57 |
| NOMURA-BPI のデータ提供について | 58 |
| ディスクレイマー | 59 |

銘柄別・投資収益率 (2024年3月末)

| | 累積投資 収益指数 | 前月末からの投資収益率 | | | 過去からの投資収益率 | |
|------|--------------|-------------|-------|------|------------|-------|
| | | トータル | キャピタル | インカム | 前年度末 | 前年末 |
| 総合 | 366.497 | -1.39 | -2.19 | 0.80 | -2.21 | -2.05 |
| 国債 | 377.512 | -1.76 | -2.58 | 0.82 | -2.47 | -2.29 |
| 地方債 | 391.595 | 0.44 | -0.16 | 0.60 | -0.74 | -1.12 |
| 政保債 | 367.776 | -0.11 | -0.81 | 0.70 | -1.52 | -1.12 |
| 金融債 | 273.423 | 0.77 | 0.54 | 0.23 | -0.22 | -0.98 |
| 事業債 | 390.152 | 1.19 | 0.48 | 0.71 | -0.56 | -0.18 |
| 円建外債 | 355.274 | 2.33 | 1.22 | 1.11 | 1.61 | 1.37 |
| MBS | 125.336 | -0.44 | -1.13 | 0.69 | -1.04 | -1.63 |
| ABS | 113.814 | 0.82 | 0.10 | 0.72 | -0.34 | -1.06 |

出所:NFRC

投資収益率は年率換算 (%)

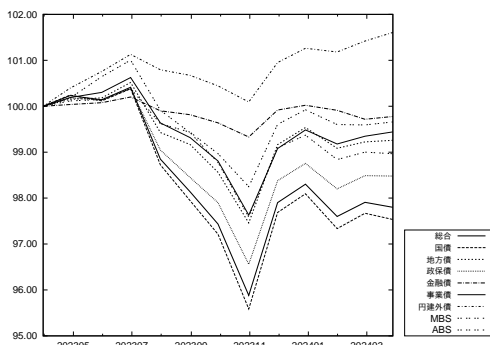
銘柄別・累積投資収益指数の推移

| 年/月/日 | 総合 | 国債 | 地方債 | 政保債 | 金融債 | 事業債 | 円建外債 | MBS | ABS |
|------------|---------|---------|---------|---------|---------|---------|---------|---------|---------|
| 2023/03/31 | 374.743 | 387.058 | 394.518 | 373.453 | 274.033 | 392.345 | 349.655 | 126.646 | 114.205 |
| 2023/04/28 | 375.608 | 387.993 | 395.109 | 374.132 | 274.139 | 393.086 | 351.030 | 126.871 | 114.337 |
| 2023/05/31 | 375.266 | 387.508 | 395.233 | 373.940 | 274.244 | 393.528 | 352.301 | 127.463 | 114.374 |
| 2023/06/30 | 376.290 | 388.532 | 396.555 | 374.873 | 274.584 | 394.798 | 353.603 | 127.918 | 114.648 |
| 2023/07/31 | 370.426 | 382.115 | 392.260 | 369.886 | 273.762 | 390.921 | 352.432 | 126.534 | 113.771 |
| 2023/08/31 | 367.761 | 379.098 | 391.224 | 367.657 | 273.527 | 389.661 | 352.004 | 125.918 | 113.558 |
| 2023/09/29 | 365.131 | 376.276 | 388.838 | 365.613 | 273.040 | 387.667 | 351.204 | 125.093 | 113.026 |
| 2023/10/31 | 359.310 | 369.972 | 384.497 | 360.606 | 272.197 | 383.050 | 349.978 | 123.591 | 112.207 |
| 2023/11/30 | 366.877 | 378.104 | 391.217 | 367.399 | 273.808 | 388.732 | 352.982 | 125.500 | 113.756 |
| 2023/12/29 | 368.384 | 379.681 | 392.689 | 368.807 | 274.089 | 390.324 | 354.068 | 125.847 | 114.116 |
| 2024/01/31 | 365.748 | 376.748 | 390.907 | 366.730 | 273.788 | 389.119 | 353.786 | 125.176 | 113.750 |
| 2024/02/29 | 366.902 | 378.041 | 391.457 | 367.807 | 273.255 | 389.783 | 354.618 | 125.381 | 113.740 |
| 2024/03/01 | 367.087 | 378.245 | 391.578 | 367.963 | 273.285 | 389.910 | 354.765 | 125.390 | 113.758 |
| 2024/03/04 | 366.903 | 378.027 | 391.593 | 367.817 | 273.335 | 389.859 | 354.890 | 125.356 | 113.785 |
| 2024/03/05 | 367.156 | 378.297 | 391.845 | 368.042 | 273.380 | 390.055 | 355.077 | 125.399 | 113.840 |
| 2024/03/06 | 367.037 | 378.180 | 391.662 | 367.900 | 273.291 | 389.908 | 355.059 | 125.367 | 113.782 |
| 2024/03/07 | 366.646 | 377.749 | 391.310 | 367.688 | 273.216 | 389.748 | 354.889 | 125.260 | 113.704 |
| 2024/03/08 | 366.263 | 377.319 | 391.123 | 367.359 | 273.193 | 389.540 | 354.884 | 125.161 | 113.680 |
| 2024/03/11 | 365.553 | 376.536 | 390.634 | 366.727 | 273.176 | 389.147 | 354.800 | 124.977 | 113.604 |
| 2024/03/12 | 365.425 | 376.398 | 390.508 | 366.625 | 273.161 | 389.064 | 354.914 | 124.933 | 113.577 |
| 2024/03/13 | 365.790 | 376.790 | 390.798 | 367.033 | 273.233 | 389.362 | 355.030 | 125.037 | 113.633 |
| 2024/03/14 | 365.130 | 376.065 | 390.301 | 366.471 | 273.168 | 388.959 | 355.091 | 124.897 | 113.533 |
| 2024/03/15 | 364.817 | 375.719 | 390.069 | 366.215 | 273.148 | 388.777 | 355.136 | 124.841 | 113.490 |
| 2024/03/18 | 365.701 | 376.676 | 390.766 | 366.963 | 273.259 | 389.454 | 355.332 | 125.057 | 113.633 |
| 2024/03/19 | 366.303 | 377.322 | 391.326 | 367.503 | 273.360 | 389.885 | 355.095 | 125.257 | 113.740 |
| 2024/03/21 | 365.983 | 376.992 | 390.936 | 367.207 | 273.176 | 389.587 | 354.821 | 125.136 | 113.634 |
| 2024/03/22 | 365.899 | 376.902 | 390.886 | 367.145 | 273.119 | 389.510 | 354.728 | 125.103 | 113.615 |
| 2024/03/25 | 366.100 | 377.107 | 391.159 | 367.338 | 273.216 | 389.712 | 354.895 | 125.170 | 113.687 |
| 2024/03/26 | 366.034 | 377.032 | 391.095 | 367.287 | 273.241 | 389.704 | 355.019 | 125.172 | 113.690 |
| 2024/03/27 | 366.731 | 377.790 | 391.613 | 367.908 | 273.353 | 390.207 | 355.145 | 125.348 | 113.798 |
| 2024/03/28 | 367.236 | 378.334 | 392.031 | 368.362 | 273.439 | 390.590 | 355.342 | 125.488 | 113.886 |
| 2024/03/29 | 366.497 | 377.512 | 391.595 | 367.776 | 273.423 | 390.152 | 355.274 | 125.336 | 113.814 |

出所:NFRC

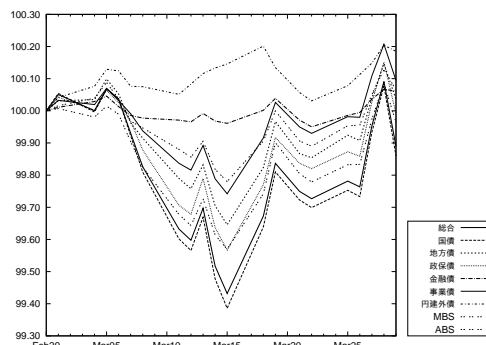
1983年12月末=100。MBSセクターは2003年3月末=100。ABSセクターは2008年3月末=100。

指数の推移 (月次) 2023年3月末=100に補正。



出所:NFRC

指数の推移 (日次) 2024年2月末=100に補正。



出所:NFRC

総合 残存別・投資収益率 (2024年3月末)

| | 累積投資 収益指数 | 前月末からの投資収益率 | | | 過去からの投資収益率 | |
|-----------|--------------|-------------|-------|------|------------|-------|
| | | トータル | キャピタル | インカム | 前年度末 | 前年末 |
| 総合 | 366.497 | -1.39 | -2.19 | 0.80 | -2.21 | -2.05 |
| 短期 (1-3) | 233.935 | 0.48 | 0.10 | 0.38 | -0.29 | -0.76 |
| 中期 (3-7) | 337.386 | 0.73 | 0.11 | 0.63 | -0.51 | -1.71 |
| 長期 (7-) | 543.065 | -3.29 | -4.35 | 1.06 | -3.82 | -2.76 |
| 長期 (7-11) | 194.467 | -0.02 | -0.95 | 0.93 | -1.17 | -1.43 |
| 超長期 (11-) | 242.237 | -5.19 | -6.32 | 1.13 | -5.29 | -3.53 |
| (11-15) | 227.344 | -1.03 | -2.08 | 1.06 | -2.10 | -1.22 |
| (15-) | 249.824 | -6.68 | -7.84 | 1.16 | -6.43 | -4.36 |

出所:NFRC

投資収益率は年率換算 (%)

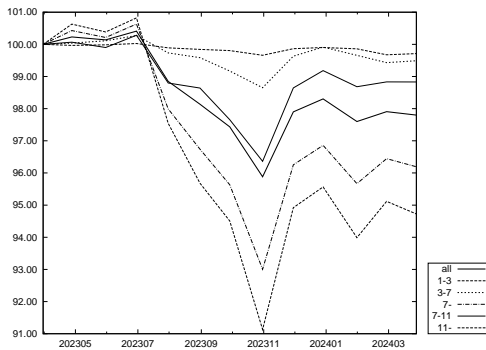
総合 残存別・投資収益指数の推移

| 総合 年/月/日 | 全体 | 短期 (1-3) | 中期 (3-7) | 長期 (7-) | 長期* | | | |
|-------------|---------|-------------|-------------|------------|---------|---------|----------|---------|
| | | | | | (7-11) | 超長期* | (11-15)* | (15-)* |
| 2023/03/31 | 374.743 | 234.609 | 339.117 | 564.562 | 196.768 | 255.728 | 232.205 | 266.940 |
| 2023/04/28 | 375.608 | 234.530 | 339.250 | 566.986 | 196.899 | 257.340 | 233.228 | 268.813 |
| 2023/05/31 | 375.266 | 234.572 | 339.493 | 565.767 | 196.576 | 256.715 | 232.893 | 268.060 |
| 2023/06/30 | 376.290 | 234.673 | 340.048 | 568.125 | 197.327 | 257.834 | 233.855 | 269.251 |
| 2023/07/31 | 370.426 | 234.353 | 338.216 | 553.224 | 194.403 | 249.447 | 228.461 | 259.576 |
| 2023/08/31 | 367.761 | 234.242 | 337.716 | 546.155 | 194.094 | 244.681 | 226.958 | 253.445 |
| 2023/09/29 | 365.131 | 234.156 | 336.305 | 539.912 | 192.157 | 241.681 | 224.358 | 250.261 |
| 2023/10/31 | 359.310 | 233.813 | 334.547 | 525.066 | 189.609 | 233.049 | 219.298 | 240.100 |
| 2023/11/30 | 366.877 | 234.294 | 337.869 | 543.408 | 194.102 | 242.740 | 226.749 | 250.768 |
| 2023/12/29 | 368.384 | 234.378 | 338.833 | 546.833 | 195.161 | 244.389 | 228.039 | 252.571 |
| 2024/01/31 | 365.748 | 234.282 | 337.961 | 540.108 | 194.175 | 240.354 | 226.074 | 247.692 |
| 2024/02/29 | 366.902 | 233.846 | 337.190 | 544.488 | 194.470 | 243.240 | 227.529 | 251.157 |
| 2024/03/01 | 367.087 | 233.892 | 337.183 | 544.984 | 194.471 | 243.589 | 227.582 | 251.627 |
| 2024/03/04 | 366.903 | 233.908 | 337.298 | 544.338 | 194.551 | 243.075 | 227.415 | 250.972 |
| 2024/03/05 | 367.156 | 233.909 | 337.461 | 544.924 | 194.728 | 243.361 | 227.683 | 251.266 |
| 2024/03/06 | 367.037 | 233.868 | 337.251 | 544.805 | 194.569 | 243.391 | 227.543 | 251.365 |
| 2024/03/07 | 366.646 | 233.852 | 337.068 | 543.850 | 194.298 | 242.914 | 227.178 | 250.840 |
| 2024/03/08 | 366.263 | 233.832 | 337.047 | 542.781 | 194.244 | 242.199 | 226.812 | 249.982 |
| 2024/03/11 | 365.553 | 233.830 | 337.004 | 540.776 | 193.901 | 241.032 | 225.976 | 248.675 |
| 2024/03/12 | 365.425 | 233.829 | 336.947 | 540.458 | 193.783 | 240.893 | 225.825 | 248.540 |
| 2024/03/13 | 365.790 | 233.855 | 337.102 | 541.351 | 193.947 | 241.405 | 226.207 | 249.106 |
| 2024/03/14 | 365.130 | 233.840 | 336.930 | 539.612 | 193.582 | 240.442 | 225.646 | 247.977 |
| 2024/03/15 | 364.817 | 233.863 | 336.802 | 538.798 | 193.414 | 239.990 | 225.398 | 247.441 |
| 2024/03/18 | 365.701 | 233.884 | 337.087 | 541.079 | 193.909 | 241.240 | 226.195 | 248.881 |
| 2024/03/19 | 366.303 | 233.924 | 337.262 | 542.625 | 194.332 | 242.025 | 226.965 | 249.676 |
| 2024/03/21 | 365.983 | 233.834 | 336.865 | 542.130 | 194.042 | 241.886 | 226.718 | 249.579 |
| 2024/03/22 | 365.899 | 233.796 | 336.765 | 542.012 | 194.047 | 241.799 | 226.726 | 249.454 |
| 2024/03/25 | 366.100 | 233.835 | 336.949 | 542.395 | 194.270 | 241.907 | 227.004 | 249.495 |
| 2024/03/26 | 366.034 | 233.855 | 336.973 | 542.167 | 194.194 | 241.801 | 226.882 | 249.395 |
| 2024/03/27 | 366.731 | 233.894 | 337.230 | 543.913 | 194.518 | 242.800 | 227.502 | 250.551 |
| 2024/03/28 | 367.236 | 233.919 | 337.450 | 545.156 | 194.754 | 243.506 | 228.023 | 251.335 |
| 2024/03/29 | 366.497 | 233.935 | 337.386 | 543.065 | 194.467 | 242.237 | 227.344 | 249.824 |

出所:NFRC

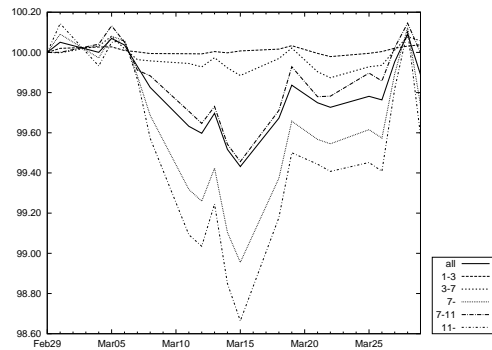
* は 1995年12月末=100。それ以外は、1983年12月末=100。

指数の推移 (月次) 2023年3月末=100に補正。



出所:NFRC

指数の推移 (日次) 2024年2月末=100に補正。



出所:NFRC

国債 残存別・投資収益率 (2024年3月末)

| | 累積投資 収益指数 | 前月末からの投資収益率 | | | 過去からの投資収益率 | |
|-----------|--------------|-------------|-------|------|------------|-------|
| | | トータル | キャピタル | インカム | 前年度末 | 前年末 |
| 国債 | 377.512 | -1.76 | -2.58 | 0.82 | -2.47 | -2.29 |
| 短期 (1-3) | 221.262 | 0.39 | 0.02 | 0.37 | -0.36 | -0.83 |
| 中期 (3-7) | 336.327 | 0.53 | -0.10 | 0.64 | -0.64 | -1.87 |
| 長期 (7-) | 554.290 | -3.73 | -4.82 | 1.09 | -4.13 | -3.07 |
| 長期 (7-11) | 193.031 | -0.22 | -1.17 | 0.95 | -1.37 | -1.63 |
| 超長期 (11-) | 241.486 | -5.75 | -6.92 | 1.16 | -5.64 | -3.88 |
| (11-15) | 225.933 | -1.31 | -2.38 | 1.08 | -2.20 | -1.46 |
| (15-) | 249.426 | -7.36 | -8.56 | 1.20 | -6.88 | -4.76 |

出所:NFRC

投資収益率は年率換算 (%)

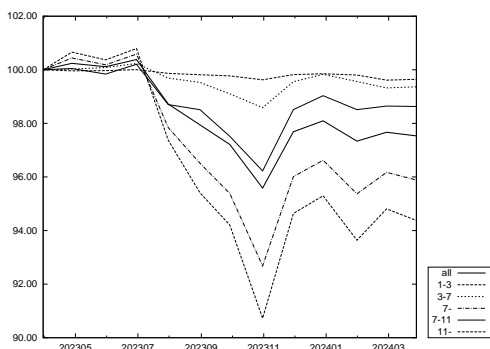
国債 残存別・投資収益指数の推移

| 国債 年/月/日 | 全体 | 短期 (1-3) | 中期 (3-7) | 長期 (7-) | 長期* | | | |
|-------------|---------|-------------|-------------|------------|---------|---------------|----------|---------|
| | | | | | (7-11) | 超長期* (11-) | (11-15)* | (15-)* |
| 2023/03/31 | 387.058 | 222.051 | 338.477 | 578.073 | 195.711 | 255.876 | 231.011 | 267.806 |
| 2023/04/28 | 387.993 | 221.963 | 338.580 | 580.635 | 195.804 | 257.564 | 232.036 | 269.795 |
| 2023/05/31 | 387.508 | 221.983 | 338.758 | 579.142 | 195.401 | 256.830 | 231.673 | 268.894 |
| 2023/06/30 | 388.532 | 222.065 | 339.276 | 581.457 | 196.110 | 257.907 | 232.618 | 270.034 |
| 2023/07/31 | 382.115 | 221.754 | 337.431 | 565.612 | 193.170 | 249.154 | 227.207 | 259.815 |
| 2023/08/31 | 379.098 | 221.638 | 336.877 | 557.899 | 192.799 | 244.125 | 225.661 | 253.299 |
| 2023/09/29 | 376.276 | 221.548 | 335.443 | 551.388 | 190.852 | 241.059 | 223.053 | 250.022 |
| 2023/10/31 | 369.972 | 221.219 | 333.693 | 535.772 | 188.324 | 232.150 | 218.060 | 239.413 |
| 2023/11/30 | 378.104 | 221.653 | 336.972 | 555.024 | 192.800 | 242.152 | 225.500 | 250.540 |
| 2023/12/29 | 379.681 | 221.718 | 337.902 | 558.559 | 193.819 | 243.845 | 226.756 | 252.421 |
| 2024/01/31 | 376.748 | 221.618 | 336.994 | 551.309 | 192.800 | 239.595 | 224.741 | 247.251 |
| 2024/02/29 | 378.041 | 221.194 | 336.185 | 555.938 | 193.064 | 242.595 | 226.168 | 250.893 |
| 2024/03/01 | 378.245 | 221.237 | 336.176 | 556.471 | 193.062 | 242.962 | 226.214 | 251.392 |
| 2024/03/04 | 378.027 | 221.251 | 336.291 | 555.757 | 193.140 | 242.416 | 226.044 | 250.690 |
| 2024/03/05 | 378.297 | 221.252 | 336.454 | 556.369 | 193.316 | 242.709 | 226.311 | 250.995 |
| 2024/03/06 | 378.180 | 221.213 | 336.243 | 556.258 | 193.158 | 242.747 | 226.162 | 251.110 |
| 2024/03/07 | 377.749 | 221.195 | 336.045 | 555.245 | 192.879 | 242.252 | 225.795 | 250.559 |
| 2024/03/08 | 377.319 | 221.174 | 336.023 | 554.094 | 192.823 | 241.502 | 225.425 | 249.652 |
| 2024/03/11 | 376.536 | 221.170 | 335.973 | 551.968 | 192.475 | 240.292 | 224.587 | 248.284 |
| 2024/03/12 | 376.398 | 221.168 | 335.913 | 551.637 | 192.355 | 240.151 | 224.435 | 248.146 |
| 2024/03/13 | 376.790 | 221.193 | 336.067 | 552.571 | 192.519 | 240.675 | 224.807 | 248.734 |
| 2024/03/14 | 376.065 | 221.179 | 335.889 | 550.724 | 192.155 | 239.668 | 224.246 | 247.542 |
| 2024/03/15 | 375.719 | 221.200 | 335.757 | 549.855 | 191.986 | 239.192 | 223.997 | 246.972 |
| 2024/03/18 | 376.676 | 221.218 | 336.038 | 552.256 | 192.476 | 240.488 | 224.792 | 248.478 |
| 2024/03/19 | 377.322 | 221.256 | 336.215 | 553.863 | 192.898 | 241.288 | 225.562 | 249.296 |
| 2024/03/21 | 376.992 | 221.170 | 335.812 | 553.366 | 192.609 | 241.155 | 225.316 | 249.207 |
| 2024/03/22 | 376.902 | 221.134 | 335.711 | 553.235 | 192.613 | 241.063 | 225.322 | 249.074 |
| 2024/03/25 | 377.107 | 221.170 | 335.895 | 553.614 | 192.835 | 241.163 | 225.599 | 249.104 |
| 2024/03/26 | 377.032 | 221.188 | 335.916 | 553.374 | 192.759 | 241.053 | 225.476 | 248.999 |
| 2024/03/27 | 377.790 | 221.225 | 336.175 | 555.221 | 193.083 | 242.089 | 226.096 | 250.208 |
| 2024/03/28 | 378.334 | 221.248 | 336.396 | 556.526 | 193.318 | 242.815 | 226.615 | 251.023 |
| 2024/03/29 | 377.512 | 221.262 | 336.327 | 554.290 | 193.031 | 241.486 | 225.933 | 249.426 |

出所:NFRC

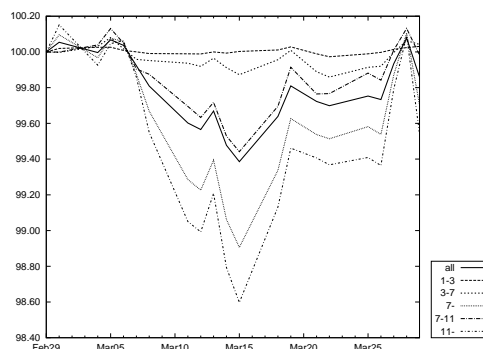
* は 1995年12月末=100。それ以外は、1983年12月末=100。

指数の推移 (月次) 2023年3月末=100に補正。



出所:NFRC

指数の推移 (日次) 2024年2月末=100に補正。



出所:NFRC

このページは空白です。

「除くMBS」残存別・投資収益率(2024年3月末)

| | 累積投資 収益指数 | 前月末からの投資収益率 | | | 過去からの投資収益率 | |
|----------|--------------|-------------|-------|------|------------|-------|
| | | トータル | キャピタル | インカム | 前年度末 | 前年末 |
| 除くMBS | 366.395 | -1.40 | -2.20 | 0.80 | -2.22 | -2.06 |
| 短期(1-3) | 233.935 | 0.48 | 0.10 | 0.38 | -0.29 | -0.76 |
| 中期(3-7) | 337.386 | 0.73 | 0.11 | 0.63 | -0.51 | -1.71 |
| 長期(7-) | 545.189 | -3.36 | -4.43 | 1.07 | -3.89 | -2.79 |
| 長期(7-11) | 194.464 | -0.02 | -0.95 | 0.93 | -1.17 | -1.43 |
| 超長期(11-) | 244.274 | -5.37 | -6.52 | 1.15 | -5.46 | -3.61 |
| (11-15) | 227.333 | -1.03 | -2.09 | 1.06 | -2.10 | -1.22 |
| (15-) | 252.351 | -7.02 | -8.20 | 1.19 | -6.72 | -4.51 |

出所:NFRC

NOMURA-BPI 総合からMBSを除いたポートフォリオ。投資収益率は年率換算(%)

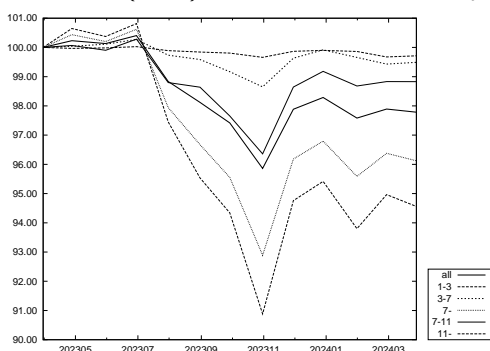
「除くMBS」残存別・投資収益指数の推移

| 除くMBS 年/月/日 | 全体 | 短期 (1-3) | 中期 (3-7) | 長期 (7-) | 長期* | | | |
|----------------|---------|-------------|-------------|------------|---------|---------------|----------|---------|
| | | | | | (7-11) | 超長期* (11-) | (11-15)* | (15-)* |
| 2023/03/31 | 374.698 | 234.609 | 339.117 | 567.185 | 196.766 | 258.332 | 232.196 | 270.476 |
| 2023/04/28 | 375.565 | 234.530 | 339.250 | 569.656 | 196.898 | 260.006 | 233.220 | 272.451 |
| 2023/05/31 | 375.196 | 234.572 | 339.493 | 568.335 | 196.574 | 259.302 | 232.885 | 271.578 |
| 2023/06/30 | 376.216 | 234.673 | 340.048 | 570.712 | 197.326 | 260.440 | 233.847 | 272.796 |
| 2023/07/31 | 370.329 | 234.353 | 338.216 | 555.520 | 194.399 | 251.747 | 228.449 | 262.626 |
| 2023/08/31 | 367.653 | 234.242 | 337.716 | 548.310 | 194.090 | 246.796 | 226.946 | 256.156 |
| 2023/09/29 | 365.021 | 234.156 | 336.305 | 541.973 | 192.152 | 243.713 | 224.345 | 252.853 |
| 2023/10/31 | 359.183 | 233.813 | 334.547 | 526.856 | 189.601 | 234.777 | 219.285 | 242.183 |
| 2023/11/30 | 366.774 | 234.294 | 337.869 | 545.524 | 194.098 | 244.789 | 226.737 | 253.340 |
| 2023/12/29 | 368.287 | 234.378 | 338.833 | 549.012 | 195.158 | 246.491 | 228.028 | 255.223 |
| 2024/01/31 | 365.643 | 234.282 | 337.961 | 542.163 | 194.171 | 242.313 | 226.063 | 250.100 |
| 2024/02/29 | 366.803 | 233.846 | 337.190 | 546.648 | 194.467 | 245.321 | 227.518 | 253.766 |
| 2024/03/01 | 366.991 | 233.892 | 337.183 | 547.157 | 194.467 | 245.687 | 227.570 | 254.266 |
| 2024/03/04 | 366.805 | 233.908 | 337.298 | 546.496 | 194.547 | 245.151 | 227.404 | 253.572 |
| 2024/03/05 | 367.060 | 233.909 | 337.461 | 547.095 | 194.724 | 245.447 | 227.672 | 253.880 |
| 2024/03/06 | 366.941 | 233.868 | 337.251 | 546.975 | 194.566 | 245.482 | 227.532 | 253.989 |
| 2024/03/07 | 366.549 | 233.852 | 337.068 | 546.005 | 194.295 | 244.990 | 227.166 | 253.442 |
| 2024/03/08 | 366.164 | 233.832 | 337.047 | 544.916 | 194.240 | 244.248 | 226.800 | 252.538 |
| 2024/03/11 | 365.453 | 233.830 | 337.004 | 542.872 | 193.896 | 243.039 | 225.965 | 251.167 |
| 2024/03/12 | 365.325 | 233.829 | 336.947 | 542.549 | 193.779 | 242.896 | 225.814 | 251.028 |
| 2024/03/13 | 365.691 | 233.855 | 337.102 | 543.457 | 193.943 | 243.425 | 226.196 | 251.620 |
| 2024/03/14 | 365.028 | 233.840 | 336.930 | 541.683 | 193.577 | 242.426 | 225.635 | 250.433 |
| 2024/03/15 | 364.713 | 233.863 | 336.802 | 540.851 | 193.409 | 241.956 | 225.387 | 249.867 |
| 2024/03/18 | 365.600 | 233.884 | 337.087 | 543.175 | 193.905 | 243.251 | 226.184 | 251.377 |
| 2024/03/19 | 366.202 | 233.924 | 337.262 | 544.744 | 194.328 | 244.057 | 226.954 | 252.202 |
| 2024/03/21 | 365.882 | 233.834 | 336.865 | 544.248 | 194.038 | 243.922 | 226.707 | 252.113 |
| 2024/03/22 | 365.798 | 233.796 | 336.765 | 544.130 | 194.043 | 243.833 | 226.715 | 251.982 |
| 2024/03/25 | 365.999 | 233.835 | 336.949 | 544.517 | 194.266 | 243.941 | 226.993 | 252.019 |
| 2024/03/26 | 365.933 | 233.855 | 336.973 | 544.282 | 194.190 | 243.830 | 226.871 | 251.912 |
| 2024/03/27 | 366.631 | 233.894 | 337.230 | 546.060 | 194.514 | 244.863 | 227.491 | 253.124 |
| 2024/03/28 | 367.138 | 233.919 | 337.450 | 547.324 | 194.750 | 245.592 | 228.011 | 253.944 |
| 2024/03/29 | 366.395 | 233.935 | 337.386 | 545.189 | 194.464 | 244.274 | 227.333 | 252.351 |

出所:NFRC

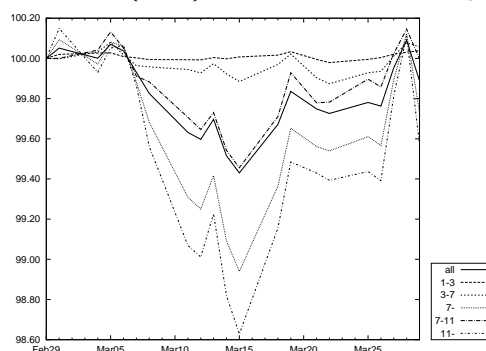
* は1995年12月末=100。それ以外は、1983年12月末=100。

指数の推移(月次) 2023年3月末=100に補正。



出所:NFRC

指数の推移(日次) 2024年2月末=100に補正。



出所:NFRC

「除く ABS」「SDGs」残存別・投資収益率(2024年3月末)

| | 累積投資 収益指数 | 前月末からの投資収益率 | | | 過去からの投資収益率 | |
|-----------|--------------|-------------|-------|------|------------|-------|
| | | トータル | キャピタル | インカム | 前年度末 | 前年末 |
| 除く ABS | 366.525 | -1.39 | -2.19 | 0.80 | -2.21 | -2.06 |
| 短期 (1-3) | 233.900 | 0.48 | 0.10 | 0.38 | -0.29 | -0.76 |
| 中期 (3-7) | 337.379 | 0.73 | 0.11 | 0.63 | -0.51 | -1.71 |
| 長期 (7-) | 543.066 | -3.29 | -4.35 | 1.06 | -3.82 | -2.76 |
| 長期 (7-11) | 194.461 | -0.02 | -0.95 | 0.93 | -1.17 | -1.43 |
| 超長期 (11-) | 242.236 | -5.19 | -6.32 | 1.13 | -5.29 | -3.53 |
| (11-15) | 227.336 | -1.03 | -2.09 | 1.06 | -2.10 | -1.22 |
| (15-) | 249.826 | -6.68 | -7.84 | 1.16 | -6.43 | -4.36 |
| SDGs | 99.650 | 0.85 | 0.33 | 0.52 | -0.75 | -0.82 |

出所:NFRC

「除く ABS」は NOMURA-BPI 総合から ABS を除いたポートフォリオ。投資収益率は年率換算(%)

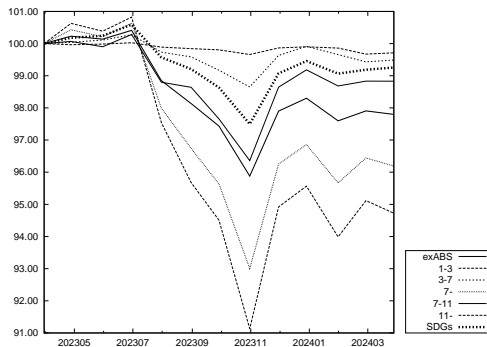
「除く ABS」「SDGs」残存別 投資収益指数の推移

| 除く ABS 年/月/日 | 除く ABS | 短期 (1-3) | 中期 (3-7) | 長期 (7-) | 長期* | | | | SDGs** |
|-----------------|---------|-------------|-------------|------------|---------------|---------------|----------|---------|---------|
| | | | | | 長期* (7-11) | 超長期* (11-) | (11-15)* | (15-)* | |
| 2023/03/31 | 374.776 | 234.575 | 339.111 | 564.569 | 196.762 | 255.728 | 232.197 | 266.942 | 100.398 |
| 2023/04/28 | 375.642 | 234.496 | 339.244 | 566.993 | 196.894 | 257.340 | 233.220 | 268.816 | 100.580 |
| 2023/05/31 | 375.300 | 234.538 | 339.486 | 565.774 | 196.571 | 256.715 | 232.885 | 268.063 | 100.643 |
| 2023/06/30 | 376.323 | 234.639 | 340.042 | 568.132 | 197.322 | 257.833 | 233.847 | 269.253 | 100.988 |
| 2023/07/31 | 370.457 | 234.319 | 338.210 | 553.229 | 194.397 | 249.447 | 228.453 | 259.578 | 99.968 |
| 2023/08/31 | 367.790 | 234.208 | 337.710 | 546.157 | 194.088 | 244.680 | 226.950 | 253.447 | 99.602 |
| 2023/09/29 | 365.159 | 234.122 | 336.298 | 539.914 | 192.152 | 241.680 | 224.350 | 250.264 | 99.026 |
| 2023/10/31 | 359.336 | 233.779 | 334.540 | 525.066 | 189.603 | 233.047 | 219.290 | 240.102 | 97.885 |
| 2023/11/30 | 366.905 | 234.260 | 337.862 | 543.410 | 194.096 | 242.738 | 226.740 | 250.770 | 99.468 |
| 2023/12/29 | 368.412 | 234.343 | 338.826 | 546.835 | 195.155 | 244.387 | 228.030 | 252.573 | 99.855 |
| 2024/01/31 | 365.776 | 234.247 | 337.953 | 540.108 | 194.169 | 240.352 | 226.066 | 247.694 | 99.461 |
| 2024/02/29 | 366.930 | 233.811 | 337.182 | 544.489 | 194.464 | 243.238 | 227.521 | 251.159 | 99.583 |
| 2024/03/01 | 367.116 | 233.858 | 337.176 | 544.985 | 194.465 | 243.588 | 227.573 | 251.629 | 99.611 |
| 2024/03/04 | 366.931 | 233.873 | 337.291 | 544.339 | 194.545 | 243.074 | 227.407 | 250.974 | 99.607 |
| 2024/03/05 | 367.184 | 233.875 | 337.453 | 544.925 | 194.722 | 243.359 | 227.675 | 251.268 | 99.662 |
| 2024/03/06 | 367.066 | 233.833 | 337.243 | 544.806 | 194.563 | 243.390 | 227.535 | 251.367 | 99.610 |
| 2024/03/07 | 366.675 | 233.817 | 337.061 | 543.852 | 194.292 | 242.913 | 227.170 | 250.842 | 99.551 |
| 2024/03/08 | 366.291 | 233.798 | 337.040 | 542.783 | 194.238 | 242.198 | 226.803 | 249.984 | 99.494 |
| 2024/03/11 | 365.581 | 233.795 | 336.997 | 540.777 | 193.895 | 241.031 | 225.968 | 248.677 | 99.372 |
| 2024/03/12 | 365.453 | 233.794 | 336.939 | 540.459 | 193.777 | 240.892 | 225.817 | 248.542 | 99.356 |
| 2024/03/13 | 365.818 | 233.820 | 337.094 | 541.352 | 193.941 | 241.403 | 226.199 | 249.109 | 99.448 |
| 2024/03/14 | 365.158 | 233.806 | 336.923 | 539.613 | 193.576 | 240.440 | 225.638 | 247.980 | 99.327 |
| 2024/03/15 | 364.844 | 233.828 | 336.794 | 538.799 | 193.407 | 239.988 | 225.390 | 247.443 | 99.273 |
| 2024/03/18 | 365.729 | 233.849 | 337.079 | 541.080 | 193.903 | 241.239 | 226.187 | 248.883 | 99.464 |
| 2024/03/19 | 366.331 | 233.889 | 337.254 | 542.626 | 194.326 | 242.023 | 226.957 | 249.678 | 99.590 |
| 2024/03/21 | 366.011 | 233.799 | 336.858 | 542.132 | 194.036 | 241.885 | 226.710 | 249.581 | 99.498 |
| 2024/03/22 | 365.927 | 233.762 | 336.757 | 542.013 | 194.041 | 241.798 | 226.718 | 249.456 | 99.480 |
| 2024/03/25 | 366.128 | 233.800 | 336.942 | 542.396 | 194.264 | 241.906 | 226.996 | 249.498 | 99.541 |
| 2024/03/26 | 366.062 | 233.820 | 336.966 | 542.168 | 194.188 | 241.800 | 226.874 | 249.397 | 99.535 |
| 2024/03/27 | 366.759 | 233.860 | 337.222 | 543.915 | 194.512 | 242.798 | 227.494 | 250.553 | 99.668 |
| 2024/03/28 | 367.264 | 233.884 | 337.442 | 545.158 | 194.748 | 243.504 | 228.014 | 251.338 | 99.768 |
| 2024/03/29 | 366.525 | 233.900 | 337.379 | 543.066 | 194.461 | 242.236 | 227.336 | 249.826 | 99.650 |

出所:NFRC

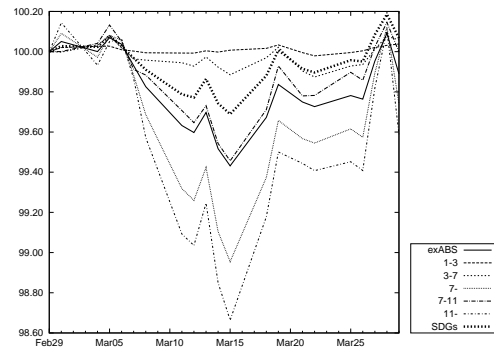
* は 1995 年 12 月末=100。 ** は 2017 年 12 月末=100。それ以外は、1983 年 12 月末=100。

指数の推移(月次) 2023年3月末=100に補正。



出所:NFRC

指数の推移(日次) 2024年2月末=100に補正。



出所:NFRC

「除く国債」残存別・投資収益率(2024年3月末)

| | 累積投資 収益指数 | 前月末からの投資収益率 | | | 過去からの投資収益率 | |
|----------|--------------|-------------|-------|------|------------|-------|
| | | トータル | キャピタル | インカム | 前年度末 | 前年末 |
| 除く国債 | 171.316 | 0.67 | 0.00 | 0.66 | -0.71 | -0.74 |
| 短期(1-3) | 133.358 | 0.90 | 0.50 | 0.40 | 0.03 | -0.44 |
| 中期(3-7) | 166.920 | 1.61 | 1.03 | 0.58 | 0.05 | -1.02 |
| 長期(7-) | 235.126 | -0.21 | -1.09 | 0.88 | -1.68 | -0.68 |
| 長期(7-11) | 199.759 | 1.28 | 0.46 | 0.82 | 0.14 | -0.05 |
| 超長期(11-) | 239.759 | -1.14 | -2.05 | 0.92 | -2.78 | -1.06 |

出所:NFRC

NOMURA-BPI 総合から国債を除いたポートフォリオ。投資収益率は年率換算(%)

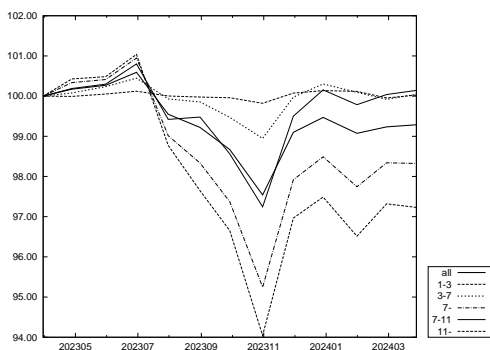
「除く国債」残存別・投資収益指数の推移

| 除く国債 年/月/日 | 全体 | 短期 (1-3) | 中期 (3-7) | 長期 (7-) | 長期* | 超長期* |
|---------------|---------|-------------|-------------|------------|---------|---------|
| | | | | | (7-11) | (11-) |
| 2023/03/31 | 172.545 | 133.323 | 166.841 | 239.133 | 199.475 | 246.587 |
| 2023/04/28 | 172.842 | 133.313 | 166.973 | 239.936 | 199.853 | 247.637 |
| 2023/05/31 | 173.012 | 133.391 | 167.234 | 240.119 | 200.067 | 247.779 |
| 2023/06/30 | 173.566 | 133.485 | 167.588 | 241.400 | 201.075 | 249.147 |
| 2023/07/31 | 171.766 | 133.327 | 166.723 | 236.776 | 198.319 | 243.560 |
| 2023/08/31 | 171.201 | 133.293 | 166.598 | 235.153 | 198.434 | 240.783 |
| 2023/09/29 | 170.251 | 133.269 | 165.958 | 232.849 | 196.608 | 238.336 |
| 2023/10/31 | 168.303 | 133.086 | 165.085 | 227.764 | 193.978 | 231.899 |
| 2023/11/30 | 170.991 | 133.422 | 166.800 | 234.156 | 198.481 | 239.103 |
| 2023/12/29 | 171.632 | 133.505 | 167.346 | 235.524 | 199.785 | 240.393 |
| 2024/01/31 | 170.949 | 133.481 | 166.998 | 233.738 | 199.050 | 237.992 |
| 2024/02/29 | 171.225 | 133.263 | 166.706 | 235.165 | 199.556 | 239.975 |
| 2024/03/01 | 171.277 | 133.292 | 166.707 | 235.303 | 199.570 | 240.192 |
| 2024/03/04 | 171.263 | 133.303 | 166.765 | 235.184 | 199.663 | 239.926 |
| 2024/03/05 | 171.357 | 133.305 | 166.842 | 235.397 | 199.840 | 240.147 |
| 2024/03/06 | 171.289 | 133.281 | 166.743 | 235.314 | 199.688 | 240.122 |
| 2024/03/07 | 171.177 | 133.282 | 166.686 | 235.015 | 199.475 | 239.787 |
| 2024/03/08 | 171.084 | 133.277 | 166.679 | 234.728 | 199.436 | 239.343 |
| 2024/03/11 | 170.885 | 133.278 | 166.673 | 234.090 | 199.131 | 238.516 |
| 2024/03/12 | 170.841 | 133.279 | 166.650 | 233.972 | 199.028 | 238.396 |
| 2024/03/13 | 170.972 | 133.294 | 166.728 | 234.295 | 199.194 | 238.807 |
| 2024/03/14 | 170.778 | 133.287 | 166.658 | 233.752 | 198.827 | 238.184 |
| 2024/03/15 | 170.690 | 133.302 | 166.604 | 233.514 | 198.666 | 237.910 |
| 2024/03/18 | 170.986 | 133.320 | 166.751 | 234.288 | 199.186 | 238.801 |
| 2024/03/19 | 171.200 | 133.341 | 166.832 | 234.869 | 199.602 | 239.451 |
| 2024/03/21 | 171.051 | 133.291 | 166.654 | 234.633 | 199.313 | 239.277 |
| 2024/03/22 | 171.021 | 133.272 | 166.604 | 234.612 | 199.327 | 239.231 |
| 2024/03/25 | 171.121 | 133.294 | 166.695 | 234.812 | 199.553 | 239.394 |
| 2024/03/26 | 171.109 | 133.309 | 166.716 | 234.733 | 199.481 | 239.317 |
| 2024/03/27 | 171.333 | 133.332 | 166.834 | 235.301 | 199.796 | 240.021 |
| 2024/03/28 | 171.508 | 133.347 | 166.941 | 235.735 | 200.031 | 240.562 |
| 2024/03/29 | 171.316 | 133.358 | 166.920 | 235.126 | 199.759 | 239.759 |

出所:NFRC

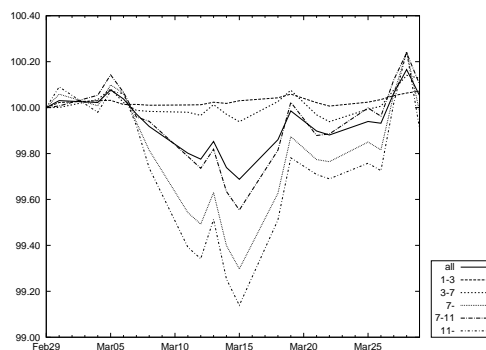
* は 1995年12月末=100。それ以外は、1993年12月末=100。

指数の推移(月次) 2023年3月末=100に補正。



出所:NFRC

指数の推移(日次) 2024年2月末=100に補正。



出所:NFRC

銘柄 残存別・月間投資収益率(2024年3月末)

| | 全体 | 短期 (1-3) | 中期 (3-7) | 長期 (7-) | 月間投資収益率 | |
|--------|-------|-------------|-------------|------------|---------|-------|
| | | | | | (7-11) | (11-) |
| 総合 | -1.39 | 0.48 | 0.73 | -3.29 | -0.02 | -5.19 |
| 国債 | -1.76 | 0.39 | 0.53 | -3.73 | -0.22 | -5.75 |
| 30年国債 | -5.62 | - | -0.34 | -5.69 | -0.52 | -6.18 |
| 20年国債 | -0.83 | 0.36 | 0.40 | -1.40 | -0.25 | -2.13 |
| 10年国債 | 0.21 | 0.35 | 0.39 | -0.14 | -0.14 | - |
| 5年国債 | 0.68 | 0.35 | 1.08 | - | - | - |
| 中期国債 | 0.57 | 0.57 | - | - | - | - |
| 地方債 | 0.44 | 0.56 | 0.87 | 0.04 | 0.38 | -0.32 |
| 東京都債 | 0.00 | 0.51 | 0.55 | -0.88 | 0.08 | -2.31 |
| 五大都市債 | 0.34 | 0.58 | 0.96 | -0.21 | 0.49 | -0.59 |
| その他地方債 | 0.44 | 0.53 | 0.70 | 0.18 | 0.17 | 0.19 |
| 政保債 | -0.11 | 0.75 | 1.59 | -1.90 | 0.76 | -2.99 |
| 公営企業債券 | 1.19 | 0.79 | 1.56 | - | - | - |
| その他政保債 | -0.30 | 0.73 | 1.59 | -1.90 | 0.76 | -2.99 |
| 金融債 | 0.77 | 0.60 | 1.14 | 0.06 | 0.06 | - |
| 特定金融債 | - | - | - | - | - | - |
| 事業債 | 1.19 | 1.18 | 2.27 | -0.03 | 2.72 | -2.31 |
| 円建外債 | 2.33 | 0.92 | 2.94 | 7.22 | 6.79 | 7.72 |
| MBS | -0.44 | - | - | -0.44 | 0.49 | -0.46 |
| ABS | 0.82 | 1.10 | 1.34 | -0.17 | 0.40 | -1.18 |

出所:NFRIC

「除く(銘柄)」残存別・月間投資収益率(2024年3月末)

| | 全体 | 短期 (1-3) | 中期 (3-7) | 長期 (7-) | 月間投資収益率 | |
|-----------|-------|-------------|-------------|------------|---------|-------|
| | | | | | (7-11) | (11-) |
| 除く国債 | 0.67 | 0.90 | 1.61 | -0.21 | 1.28 | -1.14 |
| 除く30年国債 | -0.61 | 0.48 | 0.74 | -2.27 | 0.02 | -4.43 |
| 除く20年国債 | -1.59 | 0.49 | 0.83 | -4.31 | 0.12 | -6.77 |
| 除く10年国債 | -1.94 | 0.53 | 0.97 | -3.88 | 0.07 | -5.19 |
| 除く5年国債 | -1.63 | 0.53 | 0.66 | -3.29 | -0.02 | -5.19 |
| 除く中期国債 | -1.45 | 0.46 | 0.73 | -3.29 | -0.02 | -5.19 |
| 除く地方債 | -1.51 | 0.47 | 0.72 | -3.47 | -0.05 | -5.38 |
| 除く東京都債 | -1.40 | 0.48 | 0.73 | -3.30 | -0.02 | -5.19 |
| 除く五大都市債 | -1.40 | 0.48 | 0.73 | -3.30 | -0.02 | -5.21 |
| 除くその他地方債 | -1.47 | 0.48 | 0.74 | -3.41 | -0.03 | -5.33 |
| 除く政保債 | -1.41 | 0.47 | 0.72 | -3.30 | -0.03 | -5.21 |
| 除く公営企業債券 | -1.39 | 0.48 | 0.73 | -3.29 | -0.02 | -5.19 |
| 除くその他政保債 | -1.40 | 0.48 | 0.72 | -3.30 | -0.03 | -5.21 |
| 除く金融債 | -1.40 | 0.48 | 0.73 | -3.29 | -0.02 | -5.19 |
| 除く特定金融債 | -1.39 | 0.48 | 0.73 | -3.29 | -0.02 | -5.19 |
| 除く事業債 | -1.56 | 0.41 | 0.60 | -3.42 | -0.16 | -5.28 |
| 除く円建外債 | -1.40 | 0.48 | 0.72 | -3.29 | -0.02 | -5.19 |
| 除くMBS | -1.40 | 0.48 | 0.73 | -3.36 | -0.02 | -5.37 |
| 除くABS | -1.39 | 0.48 | 0.73 | -3.29 | -0.02 | -5.19 |
| 除くMBS・ABS | -1.40 | 0.48 | 0.73 | -3.36 | -0.02 | -5.37 |

出所:NFRIC

- ・月間投資収益率とは、前月末～今月末までの投資収益率を年率換算(%)。
- ・「除く(銘柄)」とは、NOMURA-BPI 総合から表中の各銘柄を除いたポートフォリオ。例えば、上記の「除く国債」は NOMURA-BPI 総合から国債を除いたポートフォリオの、「除く30年国債」は NOMURA-BPI 総合から30年国債を除いたポートフォリオの投資収益率を表す。
- ・中期国債とは、2年国債・4年国債。
- ・五大都市債とは、大阪市債・名古屋市債・京都市債・神戸市債・横浜市債。
- ・特定金融債とは、格付会社4社の格付が翌月ポートフォリオ確定日において、すべてBBB格相当以下の金融債。ただし、金融債に格付が付されていない場合には、当該金融機関が発行する優先債に対する格付をもとに判断する。

事業債 業種別・月間投資収益率(2024年3月末)

| | 全体 | 短期 (1-3) | 中期 (3-7) | 長期 (7-) | 月間投資収益率 | |
|------------|-------|-------------|-------------|------------|---------|-------|
| | | | | | (7-11) | (11-) |
| 事業債 全体 | 1.19 | 1.18 | 2.27 | -0.03 | 2.72 | -2.31 |
| 水産・農林業 | - | - | - | - | - | - |
| 鉱業 | 3.47 | 1.84 | 3.73 | 4.90 | 4.90 | - |
| 建設業 | 2.43 | 1.18 | 2.79 | 4.23 | 4.82 | 3.28 |
| 食料品 | 1.25 | 0.93 | 1.43 | 1.37 | 1.88 | 0.49 |
| 繊維製品 | 2.85 | 1.22 | 3.33 | 3.83 | 5.58 | 2.27 |
| パルプ・紙 | 1.75 | 0.75 | 3.19 | 1.09 | 2.81 | -0.72 |
| 化学 | 2.38 | 1.43 | 3.27 | 2.04 | 4.41 | -1.24 |
| 医薬品 | 4.14 | 2.01 | 2.70 | 5.89 | 6.74 | 3.54 |
| 石油・石炭製品 | 2.93 | 1.59 | 2.88 | 3.61 | 4.57 | -1.51 |
| ゴム製品 | 2.51 | 0.92 | 2.79 | 4.13 | 4.13 | - |
| ガラス・土石製品 | 2.62 | 1.55 | 3.42 | 2.47 | 2.10 | 3.35 |
| 鉄鋼 | 1.86 | 1.00 | 2.42 | 4.09 | 4.09 | - |
| 非鉄金属 | 2.17 | 1.25 | 2.04 | 4.08 | 4.08 | - |
| 金属製品 | 1.53 | 0.81 | 1.58 | 5.98 | 5.98 | - |
| 機械 | 2.40 | 1.48 | 2.52 | 3.71 | 3.71 | - |
| 電気機器 | 3.06 | 1.50 | 3.39 | 6.13 | 6.13 | - |
| 輸送用機器 | 1.72 | 1.19 | 2.05 | 2.17 | 3.15 | 0.77 |
| 精密機器 | 2.10 | 1.51 | 2.92 | 0.75 | 0.75 | - |
| その他製品 | 2.02 | 1.55 | 1.06 | 4.13 | 2.62 | 4.69 |
| 電気・ガス業 | 1.32 | 1.10 | 1.63 | 1.15 | 0.88 | 1.44 |
| 陸運業 | -0.59 | 0.77 | 1.14 | -1.77 | 1.53 | -3.41 |
| 海運業 | 1.72 | 1.09 | 1.74 | 2.45 | 2.45 | - |
| 空運業 | 2.30 | 2.39 | 4.62 | 1.23 | 6.55 | -0.23 |
| 倉庫・運輸関連業 | 1.54 | 1.27 | 2.00 | 0.46 | 0.39 | 0.49 |
| 情報・通信業 | 2.47 | 1.76 | 2.43 | 4.08 | 3.80 | 4.85 |
| 卸売業 | 4.52 | 1.43 | 3.57 | 7.52 | 7.45 | 7.64 |
| 小売業 | 1.98 | 1.05 | 2.68 | 3.07 | 3.89 | 0.02 |
| 銀行業 | 2.21 | 1.92 | 2.50 | 3.68 | 3.68 | - |
| 証券、商品先物取引業 | 2.73 | 2.21 | 4.32 | 5.27 | 5.27 | - |
| 保険業 | 1.45 | 0.56 | 1.52 | 4.08 | 4.08 | - |
| その他金融業 | 2.41 | 1.08 | 3.09 | 5.30 | 6.00 | -0.90 |
| 不動産業 | 1.48 | 1.31 | 2.69 | 0.34 | 3.12 | -3.91 |
| サービス業 | 4.40 | 4.16 | 4.26 | 5.10 | 9.01 | -8.93 |
| 財投機関債 | -0.19 | 0.75 | 1.83 | -2.34 | 1.89 | -4.12 |

出所:NFRFC

- ・月間投資収益率とは、前月末～今月末までの投資収益率を年率換算(%)。
- ・東証33業種分類を参考にNFRFCで分類。財投機関債には、交通債券・放送債券を含む。

事業債 円建外債 格付別・月間投資収益率(2024年3月末)

| | 全体 | 短期 (1-3) | 中期 (3-7) | 長期 (7-) | 月間投資収益率 | |
|-------------|------|-------------|-------------|------------|---------|-------|
| | | | | | (7-11) | (11-) |
| 事業債・円建外債 全体 | 1.24 | 1.16 | 2.31 | 0.06 | 2.77 | -2.21 |
| AAA～AA 格 | 0.82 | 0.98 | 2.13 | -0.69 | 2.62 | -3.02 |
| AAA 格 | 1.45 | 0.87 | 2.45 | 0.41 | 4.26 | -6.38 |
| AA 格 | 0.65 | 1.03 | 2.02 | -0.82 | 2.29 | -2.78 |
| A 格 | 2.26 | 1.52 | 2.69 | 2.54 | 3.13 | 1.70 |
| 事業債 全体 | 1.19 | 1.18 | 2.27 | -0.03 | 2.72 | -2.31 |
| AAA～AA 格 | 0.80 | 1.01 | 2.11 | -0.72 | 2.59 | -3.03 |
| AAA 格 | 1.45 | 0.87 | 2.45 | 0.41 | 4.26 | -6.38 |
| AA 格 | 0.62 | 1.07 | 1.99 | -0.85 | 2.25 | -2.79 |
| A 格 | 2.21 | 1.56 | 2.64 | 2.34 | 3.02 | 1.33 |
| 円建外債 全体 | 2.33 | 0.92 | 2.94 | 7.22 | 6.79 | 7.72 |
| AAA～AA 格 | 1.73 | 0.46 | 2.66 | 6.39 | 6.32 | 7.45 |
| AAA 格 | - | - | - | - | - | - |
| AA 格 | 1.73 | 0.46 | 2.66 | 6.39 | 6.32 | 7.45 |
| A 格 | 2.76 | 1.29 | 3.14 | 7.51 | 7.17 | 7.73 |

出所:NFRFC

- ・月間投資収益率とは、前月末～今月末までの投資収益率を年率換算(%)。
- ・格付は、格付会社4社の最高格付をもとに分類

事業債 円建外債 最高格付別・月間投資収益率(2024年3月末)

| | 全体 | 短期 (1-3) | 中期 (3-7) | 長期 (7-) | 月間投資収益率 | |
|-------------|------|-------------|-------------|------------|---------|-------|
| | | | | | (7-11) | (11-) |
| 事業債 | | | | | | |
| AAA~AA格 | 0.80 | 1.01 | 2.11 | -0.72 | 2.59 | -3.03 |
| AAA~A格 | 1.19 | 1.18 | 2.27 | -0.03 | 2.72 | -2.31 |
| AAA~BBB格 | 1.19 | 1.18 | 2.27 | -0.03 | 2.72 | -2.31 |
| AAA~BB格 | 1.19 | 1.18 | 2.27 | -0.03 | 2.72 | -2.31 |
| AAA格 | 1.45 | 0.87 | 2.45 | 0.41 | 4.26 | -6.38 |
| AA格 | 0.62 | 1.07 | 1.99 | -0.85 | 2.25 | -2.79 |
| A格 | 2.21 | 1.56 | 2.64 | 2.34 | 3.02 | 1.33 |
| BBB格 | - | - | - | - | - | - |
| BB格 | - | - | - | - | - | - |
| B格以下 | - | - | - | - | - | - |
| 格付なし | - | - | - | - | - | - |
| 円建外債 | | | | | | |
| AAA~AA格 | 1.73 | 0.46 | 2.66 | 6.39 | 6.32 | 7.45 |
| AAA~A格 | 2.33 | 0.92 | 2.94 | 7.22 | 6.79 | 7.72 |
| AAA~BBB格 | 2.33 | 0.92 | 2.94 | 7.22 | 6.79 | 7.72 |
| AAA~BB格 | 2.33 | 0.92 | 2.94 | 7.22 | 6.79 | 7.72 |
| AAA格 | - | - | - | - | - | - |
| AA格 | 1.73 | 0.46 | 2.66 | 6.39 | 6.32 | 7.45 |
| A格 | 2.76 | 1.29 | 3.14 | 7.51 | 7.17 | 7.73 |
| BBB格 | - | - | - | - | - | - |
| BB格 | - | - | - | - | - | - |
| B格以下 | - | - | - | - | - | - |
| 格付なし | - | - | - | - | - | - |

出所:NFRFC

- 月間投資収益率とは、前月末~今月末までの投資収益率を年率換算(%)
- 格付は、格付会社4社の最高格付をもとに分類
- 前ページ下表「格付別・月間投資収益率」と同内容の表である

事業債 円建外債 最低格付別・月間投資収益率(2024年3月末)

| | 全体 | 短期 (1-3) | 中期 (3-7) | 長期 (7-) | 月間投資収益率 | |
|-------------|------|-------------|-------------|------------|---------|-------|
| | | | | | (7-11) | (11-) |
| 事業債 | | | | | | |
| AAA~AA格 | 1.20 | 1.19 | 2.44 | -0.79 | 2.85 | -3.71 |
| AAA~A格 | 1.10 | 1.16 | 2.21 | -0.18 | 2.65 | -2.51 |
| AAA~BBB格 | 1.17 | 1.18 | 2.24 | -0.05 | 2.72 | -2.35 |
| AAA~BB格 | 1.19 | 1.18 | 2.27 | -0.03 | 2.72 | -2.31 |
| AAA格 | - | - | - | - | - | - |
| AA格 | 1.20 | 1.19 | 2.44 | -0.79 | 2.85 | -3.71 |
| A格 | 1.09 | 1.15 | 2.16 | -0.09 | 2.62 | -2.34 |
| BBB格 | 3.01 | 1.65 | 2.98 | 4.79 | 4.80 | 4.78 |
| BB格 | 6.80 | - | 5.65 | 17.42 | - | 17.42 |
| B格以下 | - | - | - | - | - | - |
| 格付なし | - | - | - | - | - | - |
| 円建外債 | | | | | | |
| AAA~AA格 | 1.42 | 0.61 | 2.18 | 5.92 | 5.92 | - |
| AAA~A格 | 2.16 | 0.85 | 2.86 | 7.42 | 7.66 | 7.11 |
| AAA~BBB格 | 2.33 | 0.92 | 2.94 | 7.22 | 6.79 | 7.72 |
| AAA~BB格 | 2.33 | 0.92 | 2.94 | 7.22 | 6.79 | 7.72 |
| AAA格 | - | - | - | - | - | - |
| AA格 | 1.42 | 0.61 | 2.18 | 5.92 | 5.92 | - |
| A格 | 2.27 | 0.90 | 2.95 | 7.57 | 7.97 | 7.11 |
| BBB格 | 2.66 | 1.08 | 3.08 | 6.96 | 5.47 | 8.41 |
| BB格 | - | - | - | - | - | - |
| B格以下 | - | - | - | - | - | - |
| 格付なし | - | - | - | - | - | - |

出所:NFRFC

- 月間投資収益率とは、前月末~今月末までの投資収益率を年率換算(%)
- 格付は、格付会社4社の最低格付をもとに分類

事業債 円建外債 R&I 格付別・月間投資収益率(2024年3月末)

| | 全体 | 短期 (1-3) | 中期 (3-7) | 長期 (7-) | 月間投資収益率 | |
|-------------|------|-------------|-------------|------------|---------|-------|
| | | | | | (7-11) | (11-) |
| 事業債 | | | | | | |
| AAA~AA 格 | 0.52 | 0.96 | 2.11 | -1.30 | 2.67 | -3.69 |
| AAA~A 格 | 1.08 | 1.09 | 2.19 | -0.16 | 2.60 | -2.34 |
| AAA~BBB 格 | 1.08 | 1.10 | 2.20 | -0.15 | 2.60 | -2.34 |
| AAA~BB 格 | 1.08 | 1.10 | 2.20 | -0.15 | 2.60 | -2.34 |
| AAA 格 | 1.42 | 0.76 | 1.81 | 2.40 | 3.15 | 0.53 |
| AA 格 | 0.49 | 0.96 | 2.12 | -1.33 | 2.66 | -3.70 |
| A 格 | 1.92 | 1.28 | 2.30 | 2.11 | 2.52 | 1.55 |
| BBB 格 | 3.09 | 2.94 | 3.49 | 2.24 | 2.24 | - |
| BB 格 | - | - | - | - | - | - |
| B 格以下 | - | - | - | - | - | - |
| 格付なし | 2.39 | 1.91 | 2.90 | 2.03 | 4.01 | -1.54 |
| 円建外債 | | | | | | |
| AAA~AA 格 | 1.94 | 1.94 | - | - | - | - |
| AAA~A 格 | 3.21 | 1.77 | 3.98 | 13.38 | 13.38 | - |
| AAA~BBB 格 | 3.21 | 1.77 | 3.98 | 13.38 | 13.38 | - |
| AAA~BB 格 | 3.21 | 1.77 | 3.98 | 13.38 | 13.38 | - |
| AAA 格 | - | - | - | - | - | - |
| AA 格 | 1.94 | 1.94 | - | - | - | - |
| A 格 | 3.26 | 1.76 | 3.98 | 13.38 | 13.38 | - |
| BBB 格 | - | - | - | - | - | - |
| BB 格 | - | - | - | - | - | - |
| B 格以下 | - | - | - | - | - | - |
| 格付なし | 2.01 | 0.61 | 2.51 | 6.53 | 5.27 | 7.72 |

出所:NFRFC

- 月間投資収益率とは、前月末~今月末までの投資収益率を年率換算(%)
- 格付は、R&Iの格付をもとにNFRFCで分類

事業債 円建外債 JCR 格付別・月間投資収益率(2024年3月末)

| | 全体 | 短期 (1-3) | 中期 (3-7) | 長期 (7-) | 月間投資収益率 | |
|-------------|------|-------------|-------------|------------|---------|-------|
| | | | | | (7-11) | (11-) |
| 事業債 | | | | | | |
| AAA~AA 格 | 1.58 | 1.09 | 2.27 | 1.13 | 3.08 | -1.62 |
| AAA~A 格 | 1.80 | 1.26 | 2.41 | 1.56 | 3.10 | -0.62 |
| AAA~BBB 格 | 1.80 | 1.26 | 2.41 | 1.56 | 3.10 | -0.62 |
| AAA~BB 格 | 1.80 | 1.26 | 2.41 | 1.56 | 3.10 | -0.62 |
| AAA 格 | 1.46 | 0.88 | 2.47 | 0.41 | 4.26 | -6.38 |
| AA 格 | 1.64 | 1.24 | 2.14 | 1.38 | 2.60 | -0.20 |
| A 格 | 2.33 | 1.68 | 2.75 | 2.47 | 3.15 | 1.50 |
| BBB 格 | - | - | - | - | - | - |
| BB 格 | - | - | - | - | - | - |
| B 格以下 | - | - | - | - | - | - |
| 格付なし | 0.32 | 1.02 | 2.03 | -1.45 | 2.11 | -3.25 |
| 円建外債 | | | | | | |
| AAA~AA 格 | 1.57 | 0.60 | 2.35 | 6.38 | 6.13 | 7.45 |
| AAA~A 格 | 2.24 | 0.89 | 2.29 | 6.51 | 4.50 | 7.77 |
| AAA~BBB 格 | 2.24 | 0.89 | 2.29 | 6.51 | 4.50 | 7.77 |
| AAA~BB 格 | 2.24 | 0.89 | 2.29 | 6.51 | 4.50 | 7.77 |
| AAA 格 | - | - | - | - | - | - |
| AA 格 | 1.57 | 0.60 | 2.35 | 6.38 | 6.13 | 7.45 |
| A 格 | 2.45 | 1.00 | 2.27 | 6.52 | 3.96 | 7.78 |
| BBB 格 | - | - | - | - | - | - |
| BB 格 | - | - | - | - | - | - |
| B 格以下 | - | - | - | - | - | - |
| 格付なし | 2.37 | 0.94 | 3.14 | 8.69 | 8.93 | 7.32 |

出所:NFRFC

- 月間投資収益率とは、前月末~今月末までの投資収益率を年率換算(%)
- 格付は、JCRの格付をもとにNFRFCで分類

事業債 円建外債 Moody's 格付別・月間投資収益率(2024年3月末)

| | 全体 | 短期 (1-3) | 中期 (3-7) | 長期 (7-) | 月間投資収益率(%) | |
|-------------|------|-------------|-------------|------------|------------|-------|
| | | | | | (7-11) | (11-) |
| 事業債 | | | | | | |
| AAA~AA格 | - | - | - | - | - | - |
| AAA~A格 | 0.28 | 0.96 | 1.91 | -1.67 | 1.95 | -3.81 |
| AAA~BBB格 | 0.54 | 0.97 | 2.09 | -1.26 | 2.13 | -3.31 |
| AAA~BB格 | 0.54 | 0.97 | 2.09 | -1.26 | 2.13 | -3.31 |
| AAA格 | - | - | - | - | - | - |
| AA格 | - | - | - | - | - | - |
| A格 | 0.28 | 0.96 | 1.91 | -1.67 | 1.95 | -3.81 |
| BBB格 | 3.40 | 1.18 | 3.33 | 5.09 | 4.31 | 5.81 |
| BB格 | - | - | - | - | - | - |
| B格以下 | - | - | - | - | - | - |
| 格付なし | 1.57 | 1.29 | 2.36 | 0.83 | 3.02 | -1.42 |
| 円建外債 | | | | | | |
| AAA~AA格 | 1.74 | 0.42 | 2.68 | 6.32 | 6.32 | - |
| AAA~A格 | 2.24 | 0.80 | 2.87 | 7.80 | 8.33 | 7.15 |
| AAA~BBB格 | 2.40 | 0.82 | 2.99 | 7.24 | 6.80 | 7.72 |
| AAA~BB格 | 2.40 | 0.82 | 2.99 | 7.24 | 6.80 | 7.72 |
| AAA格 | - | - | - | - | - | - |
| AA格 | 1.74 | 0.42 | 2.68 | 6.32 | 6.32 | - |
| A格 | 2.85 | 1.26 | 3.16 | 8.50 | 11.17 | 7.15 |
| BBB格 | 2.86 | 0.93 | 3.26 | 6.23 | 3.62 | 8.63 |
| BB格 | - | - | - | - | - | - |
| B格以下 | - | - | - | - | - | - |
| 格付なし | 1.75 | 1.42 | 2.28 | 6.56 | 6.56 | - |

出所:NFRC

- 月間投資収益率は、前月末~今月末までの投資収益率を年率換算(%)
- 格付は、Moody'sの格付をもとにNFRCで分類

事業債 円建外債 S&P 格付別・月間投資収益率(2024年3月末)

| | 全体 | 短期 (1-3) | 中期 (3-7) | 長期 (7-) | 月間投資収益率(%) | |
|-------------|-------|-------------|-------------|------------|------------|-------|
| | | | | | (7-11) | (11-) |
| 事業債 | | | | | | |
| AAA~AA格 | -1.21 | 0.41 | 0.71 | -1.60 | 0.18 | -2.66 |
| AAA~A格 | 0.92 | 0.80 | 2.24 | -0.16 | 2.90 | -2.66 |
| AAA~BBB格 | 0.99 | 0.87 | 2.28 | -0.10 | 2.99 | -2.66 |
| AAA~BB格 | 1.08 | 0.87 | 2.40 | -0.03 | 2.99 | -2.53 |
| AAA格 | - | - | - | - | - | - |
| AA格 | -1.21 | 0.41 | 0.71 | -1.60 | 0.18 | -2.66 |
| A格 | 1.02 | 0.80 | 2.27 | -0.02 | 3.12 | -2.66 |
| BBB格 | 2.84 | 1.68 | 3.46 | 8.69 | 8.69 | - |
| BB格 | 6.80 | - | 5.65 | 17.42 | - | 17.42 |
| B格以下 | - | - | - | - | - | - |
| 格付なし | 1.23 | 1.25 | 2.23 | -0.03 | 2.60 | -2.22 |
| 円建外債 | | | | | | |
| AAA~AA格 | 1.41 | 0.34 | 2.21 | 5.92 | 5.92 | - |
| AAA~A格 | 2.22 | 0.77 | 2.90 | 7.44 | 7.70 | 7.11 |
| AAA~BBB格 | 2.36 | 0.84 | 2.95 | 7.23 | 6.80 | 7.72 |
| AAA~BB格 | 2.36 | 0.84 | 2.95 | 7.23 | 6.80 | 7.72 |
| AAA格 | - | - | - | - | - | - |
| AA格 | 1.41 | 0.34 | 2.21 | 5.92 | 5.92 | - |
| A格 | 2.33 | 0.84 | 2.98 | 7.59 | 8.03 | 7.11 |
| BBB格 | 2.62 | 0.99 | 3.03 | 6.96 | 5.47 | 8.41 |
| BB格 | - | - | - | - | - | - |
| B格以下 | - | - | - | - | - | - |
| 格付なし | 1.78 | 1.68 | 2.33 | 5.88 | 5.88 | - |

出所:NFRC

- 月間投資収益率は、前月末~今月末までの投資収益率を年率換算(%)
- 格付は、S&Pの格付をもとにNFRCで分類

このページは空白です。

銘柄残存別・ポートフォリオ指標(2024年3月末)

| | 額面 (10億円) | 時価単価 (円) | 利含単価 (円) | 残存年数 (年) | 利率 (%) | 単利 (%) | 複利 (%) | Dur (年) | M-Dur | E-Dur | Tspd (bp) |
|----------|--------------|-------------|-------------|-------------|-----------|-----------|-----------|------------|-------|-------|--------------|
| 総合 | 1,123,852 | 98.40 | 98.50 | 10.21 | 0.78 | 0.73 | 0.72 | 8.93 | 8.88 | 8.90 | 4 |
| 短期(1-3) | 230,457 | 100.36 | 100.42 | 1.99 | 0.38 | 0.19 | 0.19 | 1.99 | 1.99 | 1.99 | 5 |
| 中期(3-7) | 302,891 | 101.30 | 101.40 | 4.86 | 0.63 | 0.37 | 0.37 | 4.78 | 4.77 | 4.78 | 5 |
| 長期(7-) | 590,505 | 96.14 | 96.27 | 16.17 | 1.02 | 1.14 | 1.12 | 14.00 | 13.91 | 13.93 | 4 |
| 長期(7-11) | 203,854 | 102.67 | 102.82 | 8.77 | 0.95 | 0.65 | 0.66 | 8.42 | 8.39 | 8.41 | 4 |
| 超長期(11-) | 386,651 | 92.70 | 92.82 | 20.07 | 1.05 | 1.43 | 1.38 | 17.27 | 17.14 | 17.15 | 4 |
| (11-15) | 94,833 | 100.29 | 100.42 | 13.00 | 1.06 | 1.02 | 1.02 | 12.14 | 12.08 | 12.12 | 4 |
| (15-) | 291,817 | 90.24 | 90.35 | 22.36 | 1.04 | 1.57 | 1.51 | 19.12 | 18.97 | 18.97 | 4 |
| 国債 | 951,212 | 98.49 | 98.59 | 10.72 | 0.80 | 0.72 | 0.70 | 9.33 | 9.28 | 9.29 | 0 |
| 短期(1-3) | 190,180 | 100.45 | 100.51 | 1.99 | 0.37 | 0.14 | 0.14 | 1.98 | 1.98 | 1.98 | 0 |
| 中期(3-7) | 245,862 | 101.61 | 101.71 | 4.88 | 0.64 | 0.33 | 0.33 | 4.80 | 4.79 | 4.80 | 0 |
| 長期(7-) | 515,170 | 96.27 | 96.40 | 16.72 | 1.04 | 1.15 | 1.11 | 14.44 | 14.35 | 14.36 | 1 |
| 長期(7-11) | 176,304 | 103.11 | 103.27 | 8.81 | 0.97 | 0.62 | 0.63 | 8.45 | 8.42 | 8.44 | 0 |
| 超長期(11-) | 338,866 | 92.72 | 92.83 | 20.84 | 1.08 | 1.45 | 1.39 | 17.91 | 17.78 | 17.78 | 1 |
| (11-15) | 83,010 | 100.89 | 101.02 | 13.07 | 1.08 | 0.99 | 0.99 | 12.20 | 12.14 | 12.18 | 1 |
| (15-) | 255,855 | 90.06 | 90.17 | 23.36 | 1.08 | 1.62 | 1.53 | 19.98 | 19.83 | 19.82 | 1 |
| 地方債 | 67,365 | 98.58 | 98.68 | 7.43 | 0.59 | 0.64 | 0.65 | 6.93 | 6.90 | 6.91 | 12 |
| 短期(1-3) | 13,102 | 100.18 | 100.24 | 2.03 | 0.38 | 0.26 | 0.26 | 2.02 | 2.02 | 2.02 | 11 |
| 中期(3-7) | 24,052 | 100.15 | 100.23 | 4.97 | 0.50 | 0.45 | 0.45 | 4.91 | 4.89 | 4.91 | 11 |
| 長期(7-) | 30,211 | 96.65 | 96.76 | 11.72 | 0.75 | 0.96 | 0.99 | 10.80 | 10.74 | 10.75 | 12 |
| 政保債 | 14,396 | 98.11 | 98.29 | 9.18 | 0.69 | 0.70 | 0.68 | 8.05 | 8.01 | 8.02 | 7 |
| 短期(1-3) | 3,410 | 99.97 | 100.04 | 1.87 | 0.21 | 0.20 | 0.20 | 1.86 | 1.86 | 1.86 | 6 |
| 中期(3-7) | 4,655 | 100.91 | 101.06 | 4.51 | 0.53 | 0.37 | 0.37 | 4.45 | 4.44 | 4.45 | 6 |
| 長期(7-) | 6,331 | 95.04 | 95.31 | 16.55 | 1.07 | 1.24 | 1.19 | 14.36 | 14.26 | 14.29 | 8 |
| 金融債 | 3,455 | 99.12 | 99.17 | 3.16 | 0.23 | 0.48 | 0.48 | 3.13 | 3.12 | 3.13 | 26 |
| 短期(1-3) | 1,982 | 99.47 | 99.50 | 2.05 | 0.14 | 0.39 | 0.39 | 2.04 | 2.04 | 2.04 | 24 |
| 中期(3-7) | 1,280 | 99.01 | 99.08 | 4.13 | 0.32 | 0.55 | 0.55 | 4.09 | 4.08 | 4.09 | 26 |
| 長期(7-) | 193 | 96.27 | 96.35 | 8.23 | 0.51 | 1.02 | 1.00 | 8.05 | 8.01 | 8.05 | 42 |
| 事業債 | 69,075 | 97.32 | 97.48 | 7.57 | 0.69 | 0.90 | 0.87 | 6.61 | 6.56 | 6.58 | 38 |
| 短期(1-3) | 20,022 | 99.79 | 99.88 | 1.99 | 0.41 | 0.49 | 0.49 | 1.98 | 1.98 | 1.98 | 35 |
| 中期(3-7) | 25,326 | 99.72 | 99.88 | 4.68 | 0.65 | 0.70 | 0.69 | 4.60 | 4.58 | 4.60 | 38 |
| 長期(7-) | 23,727 | 92.67 | 92.90 | 15.36 | 0.98 | 1.49 | 1.42 | 13.10 | 13.00 | 13.02 | 42 |
| 長期(7-11) | 10,158 | 98.49 | 98.71 | 8.53 | 0.89 | 1.10 | 1.08 | 8.21 | 8.16 | 8.20 | 48 |
| 超長期(11-) | 13,569 | 88.32 | 88.56 | 20.47 | 1.05 | 1.81 | 1.70 | 17.19 | 17.04 | 17.04 | 37 |
| 円建外債 | 3,267 | 99.35 | 99.64 | 3.85 | 1.10 | 1.23 | 1.22 | 3.68 | 3.65 | 3.67 | 95 |
| 短期(1-3) | 1,557 | 100.01 | 100.30 | 2.21 | 1.10 | 1.06 | 1.06 | 2.18 | 2.17 | 2.18 | 91 |
| 中期(3-7) | 1,434 | 98.89 | 99.14 | 4.22 | 0.95 | 1.23 | 1.22 | 4.13 | 4.10 | 4.13 | 93 |
| 長期(7-) | 276 | 97.96 | 98.47 | 11.16 | 1.86 | 2.13 | 2.11 | 9.88 | 9.78 | 9.86 | 130 |
| 長期(7-11) | 150 | 97.00 | 97.29 | 8.80 | 1.34 | 1.75 | 1.73 | 8.28 | 8.21 | 8.27 | 111 |
| 超長期(11-) | 126 | 99.10 | 99.88 | 13.99 | 2.49 | 2.58 | 2.55 | 11.75 | 11.60 | 11.69 | 153 |
| MBS | 14,373 | 96.64 | 96.67 | 7.04 | 0.64 | 0.75 | 1.02 | 6.64 | 6.61 | 6.82 | 22 |
| ABS | 710 | 96.86 | 97.03 | 5.76 | 0.70 | 1.07 | 1.05 | 5.37 | 5.34 | 5.37 | 66 |
| 短期(1-3) | 204 | 99.96 | 100.11 | 1.92 | 0.71 | 0.72 | 0.72 | 1.91 | 1.90 | 1.91 | 58 |
| 中期(3-7) | 283 | 98.38 | 98.52 | 4.79 | 0.65 | 0.98 | 0.97 | 4.71 | 4.68 | 4.71 | 65 |
| 長期(7-) | 223 | 92.12 | 92.33 | 10.50 | 0.74 | 1.54 | 1.47 | 9.71 | 9.63 | 9.69 | 73 |

出所:NFRIC

「除く」銘柄 残存別・ポートフォリオ指標 (2024年3月末)

| | 額面 (10億円) | 時価単価 (円) | 利含単価 (円) | 残存年数 (年) | 利率 (%) | 単利 (%) | 複利 (%) | Dur (年) | M-Dur | E-Dur | Tspd (bp) |
|------------|--------------|-------------|-------------|-------------|-----------|-----------|-----------|------------|-------|-------|--------------|
| 除く MBS | 1,109,480 | 98.42 | 98.53 | 10.25 | 0.78 | 0.73 | 0.71 | 8.96 | 8.91 | 8.92 | 4 |
| 短期 (1-3) | 230,457 | 100.36 | 100.42 | 1.99 | 0.38 | 0.19 | 0.19 | 1.99 | 1.99 | 1.99 | 5 |
| 中期 (3-7) | 302,891 | 101.30 | 101.40 | 4.86 | 0.63 | 0.37 | 0.37 | 4.78 | 4.77 | 4.78 | 5 |
| 長期 (7-) | 576,132 | 96.13 | 96.26 | 16.39 | 1.02 | 1.15 | 1.12 | 14.19 | 14.10 | 14.11 | 3 |
| 長期 (7-11) | 203,650 | 102.67 | 102.82 | 8.77 | 0.95 | 0.65 | 0.66 | 8.42 | 8.39 | 8.42 | 4 |
| 超長期 (11-) | 372,482 | 92.56 | 92.68 | 20.56 | 1.06 | 1.45 | 1.39 | 17.68 | 17.56 | 17.56 | 3 |
| (11-15) | 94,809 | 100.29 | 100.42 | 13.00 | 1.06 | 1.02 | 1.02 | 12.15 | 12.08 | 12.13 | 4 |
| (15-) | 277,673 | 89.92 | 90.03 | 23.14 | 1.07 | 1.62 | 1.54 | 19.79 | 19.64 | 19.63 | 3 |
| 除く ABS | 1,123,143 | 98.40 | 98.51 | 10.21 | 0.78 | 0.73 | 0.72 | 8.94 | 8.89 | 8.90 | 4 |
| 短期 (1-3) | 230,253 | 100.36 | 100.42 | 1.99 | 0.38 | 0.19 | 0.19 | 1.99 | 1.99 | 1.99 | 5 |
| 中期 (3-7) | 302,608 | 101.30 | 101.40 | 4.86 | 0.63 | 0.37 | 0.37 | 4.78 | 4.77 | 4.78 | 5 |
| 長期 (7-) | 590,282 | 96.14 | 96.27 | 16.17 | 1.02 | 1.14 | 1.12 | 14.00 | 13.91 | 13.93 | 4 |
| 長期 (7-11) | 203,717 | 102.67 | 102.83 | 8.77 | 0.95 | 0.65 | 0.66 | 8.42 | 8.39 | 8.41 | 4 |
| 超長期 (11-) | 386,565 | 92.71 | 92.82 | 20.07 | 1.05 | 1.43 | 1.38 | 17.27 | 17.14 | 17.15 | 4 |
| (11-15) | 94,775 | 100.29 | 100.43 | 13.00 | 1.06 | 1.02 | 1.02 | 12.14 | 12.08 | 12.12 | 4 |
| (15-) | 291,789 | 90.24 | 90.35 | 22.36 | 1.04 | 1.57 | 1.51 | 19.12 | 18.97 | 18.97 | 4 |
| 除く MBS・ABS | 1,108,770 | 98.42 | 98.53 | 10.26 | 0.78 | 0.73 | 0.71 | 8.96 | 8.92 | 8.92 | 4 |
| 短期 (1-3) | 230,253 | 100.36 | 100.42 | 1.99 | 0.38 | 0.19 | 0.19 | 1.99 | 1.99 | 1.99 | 5 |
| 中期 (3-7) | 302,608 | 101.30 | 101.40 | 4.86 | 0.63 | 0.37 | 0.37 | 4.78 | 4.77 | 4.78 | 5 |
| 長期 (7-) | 575,909 | 96.13 | 96.26 | 16.40 | 1.02 | 1.15 | 1.12 | 14.19 | 14.10 | 14.11 | 3 |
| 長期 (7-11) | 203,513 | 102.67 | 102.83 | 8.77 | 0.95 | 0.65 | 0.66 | 8.42 | 8.40 | 8.42 | 4 |
| 超長期 (11-) | 372,396 | 92.56 | 92.68 | 20.56 | 1.06 | 1.45 | 1.39 | 17.69 | 17.56 | 17.56 | 3 |
| (11-15) | 94,752 | 100.29 | 100.43 | 13.00 | 1.06 | 1.02 | 1.02 | 12.15 | 12.08 | 12.13 | 4 |
| (15-) | 277,645 | 89.92 | 90.03 | 23.14 | 1.07 | 1.62 | 1.54 | 19.79 | 19.64 | 19.63 | 3 |
| 除く 国債 | 172,640 | 97.89 | 98.02 | 7.44 | 0.65 | 0.76 | 0.78 | 6.72 | 6.69 | 6.72 | 25 |
| 短期 (1-3) | 40,277 | 99.93 | 100.01 | 2.01 | 0.40 | 0.41 | 0.41 | 2.00 | 1.99 | 2.00 | 27 |
| 中期 (3-7) | 57,029 | 99.95 | 100.08 | 4.76 | 0.58 | 0.58 | 0.57 | 4.69 | 4.68 | 4.69 | 25 |
| 長期 (7-) | 75,335 | 95.25 | 95.40 | 12.37 | 0.83 | 1.11 | 1.15 | 10.99 | 10.92 | 10.97 | 24 |
| 長期 (7-11) | 27,550 | 99.80 | 99.96 | 8.52 | 0.82 | 0.87 | 0.86 | 8.22 | 8.19 | 8.22 | 26 |
| 超長期 (11-) | 47,785 | 92.63 | 92.77 | 14.58 | 0.84 | 1.26 | 1.32 | 12.70 | 12.61 | 12.68 | 22 |

出所:NFRG

- 「除く国債」とは、NOMURA-BPI 総合から国債を除いたポートフォリオ。
- 「除く MBS」とは、NOMURA-BPI 総合から MBS を除いたポートフォリオ。
- 「除く ABS」とは、NOMURA-BPI 総合から ABS を除いたポートフォリオ。
- 「除く MBS・ABS」とは、NOMURA-BPI 総合から MBS および ABS を除いたポートフォリオ。

銘柄 残存別・ポートフォリオ指標 (2024年3月末、4月ポートフォリオ)

| | 額面 (10億円) | 時価単価 (円) | 利含単価 (円) | 残存年数 (年) | 利率 (%) | 単利 (%) | 複利 (%) | Dur (年) | M-Dur | E-Dur | Tspd (bp) |
|-----------|--------------|-------------|-------------|-------------|-----------|-----------|-----------|------------|-------|-------|--------------|
| 総合 | 1,132,963 | 98.40 | 98.51 | 10.23 | 0.78 | 0.73 | 0.72 | 8.95 | 8.90 | 8.91 | 4 |
| 短期 (1-3) | 230,837 | 100.36 | 100.42 | 2.02 | 0.38 | 0.19 | 0.19 | 2.01 | 2.01 | 2.01 | 5 |
| 中期 (3-7) | 306,645 | 101.28 | 101.38 | 4.87 | 0.63 | 0.37 | 0.38 | 4.79 | 4.79 | 4.79 | 5 |
| 長期 (7-) | 595,481 | 96.16 | 96.29 | 16.17 | 1.01 | 1.14 | 1.12 | 14.01 | 13.92 | 13.94 | 4 |
| 長期 (7-11) | 206,743 | 102.63 | 102.78 | 8.79 | 0.95 | 0.65 | 0.66 | 8.44 | 8.41 | 8.44 | 4 |
| 超長期 (11-) | 388,739 | 92.72 | 92.84 | 20.10 | 1.05 | 1.43 | 1.38 | 17.29 | 17.16 | 17.17 | 4 |
| (11-15) | 95,101 | 100.25 | 100.38 | 13.01 | 1.05 | 1.02 | 1.02 | 12.15 | 12.09 | 12.13 | 4 |
| (15-) | 293,638 | 90.28 | 90.39 | 22.39 | 1.05 | 1.57 | 1.51 | 19.14 | 18.99 | 18.99 | 4 |
| 国債 | 960,624 | 98.49 | 98.60 | 10.72 | 0.80 | 0.72 | 0.71 | 9.34 | 9.29 | 9.30 | 1 |
| 短期 (1-3) | 190,304 | 100.45 | 100.51 | 2.01 | 0.37 | 0.14 | 0.14 | 2.00 | 2.00 | 2.00 | 0 |
| 中期 (3-7) | 249,677 | 101.59 | 101.68 | 4.88 | 0.64 | 0.33 | 0.33 | 4.80 | 4.79 | 4.80 | 0 |
| 長期 (7-) | 520,642 | 96.29 | 96.42 | 16.71 | 1.04 | 1.14 | 1.11 | 14.43 | 14.34 | 14.35 | 1 |
| 長期 (7-11) | 179,448 | 103.05 | 103.20 | 8.82 | 0.97 | 0.62 | 0.63 | 8.46 | 8.44 | 8.46 | 0 |
| 超長期 (11-) | 341,194 | 92.74 | 92.85 | 20.86 | 1.08 | 1.45 | 1.39 | 17.92 | 17.79 | 17.79 | 1 |
| (11-15) | 83,235 | 100.87 | 101.00 | 13.07 | 1.08 | 0.99 | 0.99 | 12.20 | 12.14 | 12.18 | 1 |
| (15-) | 257,959 | 90.11 | 90.22 | 23.37 | 1.08 | 1.62 | 1.53 | 19.99 | 19.83 | 19.82 | 1 |
| 地方債 | 67,321 | 98.58 | 98.67 | 7.47 | 0.59 | 0.64 | 0.65 | 6.97 | 6.94 | 6.95 | 12 |
| 短期 (1-3) | 13,071 | 100.17 | 100.22 | 2.08 | 0.37 | 0.26 | 0.26 | 2.08 | 2.07 | 2.08 | 11 |
| 中期 (3-7) | 24,141 | 100.13 | 100.21 | 5.03 | 0.50 | 0.45 | 0.45 | 4.96 | 4.95 | 4.96 | 11 |
| 長期 (7-) | 30,109 | 96.65 | 96.77 | 11.76 | 0.76 | 0.96 | 0.99 | 10.83 | 10.77 | 10.78 | 12 |
| 政保債 | 14,406 | 98.10 | 98.28 | 9.26 | 0.69 | 0.70 | 0.68 | 8.13 | 8.09 | 8.10 | 7 |
| 短期 (1-3) | 3,336 | 99.95 | 100.01 | 1.94 | 0.20 | 0.20 | 0.20 | 1.93 | 1.93 | 1.93 | 6 |
| 中期 (3-7) | 4,689 | 100.90 | 101.04 | 4.56 | 0.53 | 0.37 | 0.37 | 4.50 | 4.49 | 4.50 | 6 |
| 長期 (7-) | 6,381 | 95.07 | 95.34 | 16.54 | 1.07 | 1.24 | 1.19 | 14.36 | 14.26 | 14.29 | 8 |
| 金融債 | 3,445 | 99.11 | 99.16 | 3.21 | 0.23 | 0.49 | 0.49 | 3.18 | 3.17 | 3.18 | 26 |
| 短期 (1-3) | 2,011 | 99.45 | 99.48 | 2.12 | 0.15 | 0.40 | 0.39 | 2.12 | 2.11 | 2.12 | 24 |
| 中期 (3-7) | 1,241 | 99.01 | 99.08 | 4.21 | 0.33 | 0.56 | 0.56 | 4.17 | 4.16 | 4.17 | 27 |
| 長期 (7-) | 193 | 96.27 | 96.35 | 8.23 | 0.51 | 1.02 | 1.00 | 8.05 | 8.01 | 8.05 | 42 |
| 事業債 | 68,945 | 97.31 | 97.48 | 7.61 | 0.70 | 0.90 | 0.87 | 6.65 | 6.60 | 6.62 | 38 |
| 短期 (1-3) | 20,322 | 99.80 | 99.90 | 2.06 | 0.42 | 0.50 | 0.50 | 2.05 | 2.05 | 2.05 | 35 |
| 中期 (3-7) | 25,228 | 99.66 | 99.82 | 4.77 | 0.65 | 0.70 | 0.70 | 4.69 | 4.67 | 4.69 | 38 |
| 長期 (7-) | 23,395 | 92.61 | 92.85 | 15.49 | 0.99 | 1.50 | 1.43 | 13.21 | 13.11 | 13.12 | 42 |
| 長期 (7-11) | 9,881 | 98.55 | 98.78 | 8.63 | 0.91 | 1.11 | 1.09 | 8.29 | 8.24 | 8.28 | 48 |
| 超長期 (11-) | 13,514 | 88.28 | 88.51 | 20.51 | 1.05 | 1.81 | 1.70 | 17.23 | 17.07 | 17.07 | 37 |
| 円建外債 | 3,243 | 99.34 | 99.63 | 3.87 | 1.10 | 1.23 | 1.22 | 3.69 | 3.67 | 3.69 | 95 |
| 短期 (1-3) | 1,585 | 99.98 | 100.27 | 2.25 | 1.10 | 1.07 | 1.07 | 2.22 | 2.21 | 2.22 | 91 |
| 中期 (3-7) | 1,382 | 98.89 | 99.13 | 4.26 | 0.96 | 1.24 | 1.23 | 4.17 | 4.15 | 4.17 | 94 |
| 長期 (7-) | 276 | 97.96 | 98.47 | 11.16 | 1.86 | 2.13 | 2.11 | 9.88 | 9.78 | 9.86 | 130 |
| 長期 (7-11) | 150 | 97.00 | 97.29 | 8.80 | 1.34 | 1.75 | 1.73 | 8.28 | 8.21 | 8.27 | 111 |
| 超長期 (11-) | 126 | 99.10 | 99.88 | 13.99 | 2.49 | 2.58 | 2.55 | 11.75 | 11.60 | 11.69 | 153 |
| MBS | 14,270 | 96.62 | 96.65 | 7.13 | 0.62 | 0.76 | 1.02 | 6.73 | 6.69 | 6.91 | 22 |
| ABS | 710 | 96.86 | 97.03 | 5.81 | 0.70 | 1.08 | 1.05 | 5.42 | 5.39 | 5.42 | 66 |
| 短期 (1-3) | 208 | 99.94 | 100.09 | 1.99 | 0.71 | 0.73 | 0.72 | 1.98 | 1.97 | 1.98 | 58 |
| 中期 (3-7) | 288 | 98.25 | 98.39 | 4.94 | 0.65 | 0.99 | 0.99 | 4.85 | 4.83 | 4.85 | 65 |
| 長期 (7-) | 215 | 92.03 | 92.24 | 10.68 | 0.76 | 1.56 | 1.49 | 9.86 | 9.78 | 9.85 | 74 |

出所:NFRG

「除く」銘柄 残存別・ポートフォリオ指標 (2024年3月末、4月ポートフォリオ)

| | 額面 (10億円) | 時価単価 (円) | 利含単価 (円) | 残存年数 (年) | 利率 (%) | 単利 (%) | 複利 (%) | Dur (年) | M-Dur | E-Dur | Tspd (bp) |
|------------|--------------|-------------|-------------|-------------|-----------|-----------|-----------|------------|-------|-------|--------------|
| 除く MBS | 1,118,693 | 98.42 | 98.53 | 10.27 | 0.78 | 0.73 | 0.71 | 8.98 | 8.93 | 8.94 | 4 |
| 短期 (1-3) | 230,837 | 100.36 | 100.42 | 2.02 | 0.38 | 0.19 | 0.19 | 2.01 | 2.01 | 2.01 | 5 |
| 中期 (3-7) | 306,645 | 101.28 | 101.38 | 4.87 | 0.63 | 0.37 | 0.38 | 4.79 | 4.79 | 4.79 | 5 |
| 長期 (7-) | 581,211 | 96.15 | 96.28 | 16.39 | 1.02 | 1.15 | 1.12 | 14.19 | 14.10 | 14.11 | 3 |
| 長期 (7-11) | 206,539 | 102.63 | 102.79 | 8.80 | 0.95 | 0.65 | 0.66 | 8.45 | 8.42 | 8.44 | 4 |
| 超長期 (11-) | 374,673 | 92.57 | 92.70 | 20.58 | 1.06 | 1.45 | 1.40 | 17.70 | 17.57 | 17.57 | 3 |
| (11-15) | 95,101 | 100.25 | 100.38 | 13.01 | 1.05 | 1.02 | 1.02 | 12.15 | 12.09 | 12.13 | 4 |
| (15-) | 279,572 | 89.96 | 90.08 | 23.16 | 1.07 | 1.62 | 1.54 | 19.80 | 19.65 | 19.63 | 3 |
| 除く ABS | 1,132,253 | 98.40 | 98.51 | 10.23 | 0.78 | 0.73 | 0.72 | 8.95 | 8.90 | 8.91 | 4 |
| 短期 (1-3) | 230,629 | 100.36 | 100.42 | 2.02 | 0.38 | 0.19 | 0.19 | 2.01 | 2.01 | 2.01 | 5 |
| 中期 (3-7) | 306,357 | 101.28 | 101.38 | 4.87 | 0.63 | 0.37 | 0.37 | 4.79 | 4.79 | 4.79 | 5 |
| 長期 (7-) | 595,267 | 96.16 | 96.29 | 16.17 | 1.02 | 1.14 | 1.12 | 14.01 | 13.92 | 13.94 | 4 |
| 長期 (7-11) | 206,614 | 102.63 | 102.79 | 8.79 | 0.95 | 0.65 | 0.66 | 8.44 | 8.41 | 8.44 | 4 |
| 超長期 (11-) | 388,653 | 92.72 | 92.84 | 20.10 | 1.05 | 1.43 | 1.38 | 17.29 | 17.16 | 17.17 | 4 |
| (11-15) | 95,043 | 100.26 | 100.39 | 13.01 | 1.05 | 1.02 | 1.02 | 12.15 | 12.09 | 12.13 | 4 |
| (15-) | 293,610 | 90.28 | 90.40 | 22.39 | 1.05 | 1.57 | 1.51 | 19.14 | 18.99 | 18.99 | 4 |
| 除く MBS・ABS | 1,117,983 | 98.42 | 98.53 | 10.27 | 0.78 | 0.73 | 0.71 | 8.98 | 8.93 | 8.94 | 4 |
| 短期 (1-3) | 230,629 | 100.36 | 100.42 | 2.02 | 0.38 | 0.19 | 0.19 | 2.01 | 2.01 | 2.01 | 5 |
| 中期 (3-7) | 306,357 | 101.28 | 101.38 | 4.87 | 0.63 | 0.37 | 0.37 | 4.79 | 4.79 | 4.79 | 5 |
| 長期 (7-) | 580,997 | 96.15 | 96.28 | 16.40 | 1.02 | 1.15 | 1.12 | 14.19 | 14.10 | 14.11 | 3 |
| 長期 (7-11) | 206,410 | 102.64 | 102.79 | 8.80 | 0.95 | 0.65 | 0.66 | 8.45 | 8.42 | 8.44 | 4 |
| 超長期 (11-) | 374,587 | 92.58 | 92.70 | 20.58 | 1.06 | 1.45 | 1.40 | 17.70 | 17.57 | 17.57 | 3 |
| (11-15) | 95,043 | 100.26 | 100.39 | 13.01 | 1.05 | 1.02 | 1.02 | 12.15 | 12.09 | 12.13 | 4 |
| (15-) | 279,544 | 89.97 | 90.08 | 23.16 | 1.07 | 1.62 | 1.54 | 19.80 | 19.65 | 19.63 | 3 |
| 除く 国債 | 172,339 | 97.89 | 98.01 | 7.49 | 0.65 | 0.77 | 0.78 | 6.77 | 6.74 | 6.76 | 25 |
| 短期 (1-3) | 40,533 | 99.92 | 100.01 | 2.07 | 0.40 | 0.42 | 0.42 | 2.06 | 2.06 | 2.06 | 27 |
| 中期 (3-7) | 56,967 | 99.92 | 100.05 | 4.84 | 0.58 | 0.58 | 0.58 | 4.76 | 4.75 | 4.76 | 25 |
| 長期 (7-) | 74,840 | 95.24 | 95.39 | 12.44 | 0.84 | 1.11 | 1.15 | 11.05 | 10.98 | 11.03 | 23 |
| 長期 (7-11) | 27,295 | 99.86 | 100.02 | 8.60 | 0.84 | 0.87 | 0.87 | 8.29 | 8.25 | 8.29 | 26 |
| 超長期 (11-) | 47,545 | 92.59 | 92.73 | 14.64 | 0.84 | 1.27 | 1.33 | 12.76 | 12.66 | 12.73 | 22 |

出所:NFRG

- ・「除く 国債」とは、NOMURA-BPI 総合から国債を除いたポートフォリオ。
- ・「除く MBS」とは、NOMURA-BPI 総合から MBS を除いたポートフォリオ。
- ・「除く ABS」とは、NOMURA-BPI 総合から ABS を除いたポートフォリオ。
- ・「除く MBS・ABS」とは、NOMURA-BPI 総合から MBS および ABS を除いたポートフォリオ。

特定銘柄 残存別・ポートフォリオ指標 (2024年3月末)

| | 額面 (10億円) | 時価単価 (円) | 利含単価 (円) | 残存年数 (年) | 利率 (%) | 単利 (%) | 複利 (%) | Dur (年) | M-Dur | E-Dur | Tspd (bp) |
|-----------|--------------|-------------|-------------|-------------|-----------|-----------|-----------|------------|-------|-------|--------------|
| 30年国債 | 177,101 | 96.59 | 96.76 | 20.88 | 1.44 | 1.43 | 1.39 | 17.57 | 17.44 | 17.44 | 2 |
| 短期(1-3) | - | - | - | - | - | - | - | - | - | - | - |
| 中期(3-7) | 1,952 | 113.73 | 114.41 | 6.22 | 2.65 | 0.39 | 0.41 | 5.77 | 5.76 | 5.77 | 1 |
| 長期(7-) | 175,149 | 96.40 | 96.56 | 21.04 | 1.43 | 1.45 | 1.40 | 17.73 | 17.60 | 17.60 | 2 |
| 長期(7-11) | 12,854 | 113.32 | 113.73 | 9.57 | 2.14 | 0.66 | 0.70 | 8.73 | 8.70 | 8.72 | 2 |
| 超長期(11-) | 162,295 | 95.06 | 95.20 | 21.95 | 1.37 | 1.52 | 1.47 | 18.58 | 18.44 | 18.44 | 2 |
| 20年国債 | 291,161 | 101.09 | 101.29 | 10.51 | 1.33 | 0.76 | 0.75 | 9.60 | 9.56 | 9.59 | 0 |
| 短期(1-3) | 24,863 | 104.21 | 104.51 | 2.15 | 2.12 | 0.15 | 0.15 | 2.11 | 2.11 | 2.11 | 0 |
| 中期(3-7) | 62,810 | 108.78 | 109.09 | 5.24 | 2.08 | 0.34 | 0.35 | 4.99 | 4.98 | 4.99 | 0 |
| 長期(7-) | 203,488 | 98.33 | 98.48 | 13.16 | 1.01 | 0.98 | 0.97 | 12.15 | 12.09 | 12.13 | 0 |
| 長期(7-11) | 71,572 | 107.97 | 108.21 | 9.12 | 1.59 | 0.63 | 0.65 | 8.52 | 8.49 | 8.52 | 1 |
| 超長期(11-) | 131,917 | 93.10 | 93.21 | 15.35 | 0.69 | 1.21 | 1.16 | 14.44 | 14.35 | 14.41 | 0 |
| 10年国債 | 288,610 | 98.76 | 98.79 | 5.44 | 0.20 | 0.38 | 0.38 | 5.37 | 5.36 | 5.37 | 0 |
| 短期(1-3) | 69,574 | 100.01 | 100.04 | 2.10 | 0.20 | 0.15 | 0.15 | 2.10 | 2.10 | 2.10 | 0 |
| 中期(3-7) | 127,158 | 98.70 | 98.71 | 5.08 | 0.10 | 0.34 | 0.34 | 5.06 | 5.05 | 5.06 | 0 |
| 長期(7-) | 91,879 | 97.90 | 97.95 | 8.46 | 0.33 | 0.60 | 0.60 | 8.34 | 8.31 | 8.33 | 0 |
| 5年国債 | 117,045 | 99.71 | 99.72 | 2.94 | 0.11 | 0.21 | 0.21 | 2.94 | 2.93 | 2.94 | 0 |
| 短期(1-3) | 63,102 | 99.73 | 99.74 | 2.10 | 0.05 | 0.15 | 0.15 | 2.10 | 2.10 | 2.10 | 0 |
| 中期(3-7) | 53,943 | 99.68 | 99.70 | 3.93 | 0.18 | 0.27 | 0.27 | 3.92 | 3.91 | 3.92 | 0 |
| 中期国債 | 32,642 | 99.90 | 99.91 | 1.43 | 0.03 | 0.10 | 0.10 | 1.43 | 1.43 | 1.43 | -1 |
| 短期(1-3) | 32,642 | 99.90 | 99.91 | 1.43 | 0.03 | 0.10 | 0.10 | 1.43 | 1.43 | 1.43 | -1 |
| 中期(3-7) | - | - | - | - | - | - | - | - | - | - | - |
| 地方公共団体 | 57,493 | 98.62 | 98.72 | 7.23 | 0.56 | 0.61 | 0.63 | 6.78 | 6.75 | 6.75 | 11 |
| 短期(1-3) | 11,487 | 100.14 | 100.19 | 2.03 | 0.35 | 0.25 | 0.25 | 2.02 | 2.02 | 2.02 | 11 |
| 中期(3-7) | 20,618 | 99.99 | 100.08 | 4.94 | 0.46 | 0.44 | 0.44 | 4.88 | 4.87 | 4.88 | 10 |
| 長期(7-) | 25,389 | 96.81 | 96.95 | 11.45 | 0.73 | 0.93 | 0.97 | 10.59 | 10.53 | 10.54 | 11 |
| 東京都債 | 4,780 | 99.99 | 100.05 | 7.23 | 0.69 | 0.61 | 0.61 | 6.70 | 6.67 | 6.68 | 11 |
| 短期(1-3) | 1,115 | 100.29 | 100.33 | 2.01 | 0.42 | 0.25 | 0.25 | 2.00 | 2.00 | 2.00 | 11 |
| 中期(3-7) | 1,860 | 100.15 | 100.19 | 5.06 | 0.51 | 0.45 | 0.45 | 4.99 | 4.98 | 4.99 | 10 |
| 長期(7-) | 1,805 | 99.64 | 99.74 | 12.70 | 1.04 | 1.01 | 1.00 | 11.40 | 11.33 | 11.35 | 12 |
| 五大都市債 | 6,325 | 99.33 | 99.49 | 8.18 | 0.82 | 0.67 | 0.70 | 7.43 | 7.40 | 7.39 | 11 |
| 短期(1-3) | 1,207 | 100.57 | 100.68 | 2.04 | 0.56 | 0.25 | 0.25 | 2.03 | 2.02 | 2.03 | 10 |
| 中期(3-7) | 2,117 | 101.86 | 102.04 | 4.78 | 0.82 | 0.42 | 0.43 | 4.68 | 4.67 | 4.68 | 11 |
| 長期(7-) | 3,001 | 97.04 | 97.22 | 13.05 | 0.93 | 1.03 | 1.09 | 11.72 | 11.65 | 11.64 | 12 |
| その他地方公共団体 | 46,389 | 98.38 | 98.48 | 7.11 | 0.51 | 0.61 | 0.62 | 6.70 | 6.67 | 6.67 | 11 |
| 短期(1-3) | 9,165 | 100.06 | 100.11 | 2.03 | 0.31 | 0.25 | 0.25 | 2.02 | 2.02 | 2.02 | 11 |
| 中期(3-7) | 16,641 | 99.74 | 99.82 | 4.95 | 0.40 | 0.44 | 0.44 | 4.90 | 4.88 | 4.90 | 10 |
| 長期(7-) | 20,583 | 96.53 | 96.66 | 11.11 | 0.67 | 0.91 | 0.95 | 10.35 | 10.30 | 10.30 | 11 |
| その他地方債 | 9,872 | 98.39 | 98.43 | 8.55 | 0.79 | 0.76 | 0.75 | 7.81 | 7.77 | 7.79 | 17 |
| 短期(1-3) | 1,616 | 100.53 | 100.59 | 2.05 | 0.60 | 0.31 | 0.31 | 2.04 | 2.04 | 2.04 | 16 |
| 中期(3-7) | 3,434 | 101.05 | 101.12 | 5.15 | 0.76 | 0.51 | 0.51 | 5.05 | 5.04 | 5.05 | 16 |
| 長期(7-) | 4,822 | 95.77 | 95.80 | 13.15 | 0.87 | 1.12 | 1.08 | 11.90 | 11.83 | 11.87 | 17 |
| 特定金融債 | - | - | - | - | - | - | - | - | - | - | - |
| 短期(1-3) | - | - | - | - | - | - | - | - | - | - | - |
| 中期(3-7) | - | - | - | - | - | - | - | - | - | - | - |
| 政保地方公営企業債 | 1,865 | 99.58 | 99.66 | 2.90 | 0.18 | 0.26 | 0.26 | 2.88 | 2.88 | 2.88 | 6 |
| 短期(1-3) | 900 | 99.99 | 100.10 | 1.74 | 0.22 | 0.18 | 0.18 | 1.73 | 1.73 | 1.73 | 6 |
| 中期(3-7) | 965 | 99.19 | 99.26 | 3.98 | 0.14 | 0.33 | 0.33 | 3.96 | 3.96 | 3.96 | 5 |
| 長期(7-) | - | - | - | - | - | - | - | - | - | - | - |
| その他政保債 | 12,531 | 97.89 | 98.09 | 10.11 | 0.77 | 0.76 | 0.74 | 8.83 | 8.78 | 8.80 | 7 |
| 短期(1-3) | 2,510 | 99.96 | 100.02 | 1.91 | 0.21 | 0.20 | 0.20 | 1.91 | 1.91 | 1.91 | 6 |
| 中期(3-7) | 3,690 | 101.36 | 101.53 | 4.64 | 0.63 | 0.38 | 0.38 | 4.57 | 4.56 | 4.57 | 6 |
| 長期(7-) | 6,331 | 95.04 | 95.31 | 16.55 | 1.07 | 1.24 | 1.19 | 14.36 | 14.26 | 14.29 | 8 |
| SDGs | 14,728 | 97.50 | 97.62 | 7.64 | 0.50 | 0.77 | 0.76 | 6.96 | 6.93 | 6.94 | 24 |

出所:NFRC

- 中期国債とは、2年国債・4年国債。
- 五大都市債とは、大阪市債・名古屋市債・京都市債・神戸市債・横浜市債。
- 特定金融債とは、格付会社4社の格付が翌月ポートフォリオ確定日において、すべてBBB格相当以下の金融債。ただし、金融債に格付が付されていない場合には、当該金融機関が発行する優先債に対する格付をもとに判断する。

特定銘柄 残存別・ポートフォリオ指標 (2024年3月末、4月ポートフォリオ)

| | 額面 (10億円) | 時価単価 (円) | 利含単価 (円) | 残存年数 (年) | 利率 (%) | 単利 (%) | 複利 (%) | Dur (年) | M-Dur | E-Dur | Tspd (bp) |
|-----------|--------------|-------------|-------------|-------------|-----------|-----------|-----------|------------|-------|-------|--------------|
| 30年国債 | 178,073 | 96.59 | 96.75 | 20.92 | 1.44 | 1.43 | 1.39 | 17.60 | 17.47 | 17.48 | 2 |
| 短期(1-3) | - | - | - | - | - | - | - | - | - | - | - |
| 中期(3-7) | 1,952 | 113.73 | 114.41 | 6.22 | 2.65 | 0.39 | 0.41 | 5.77 | 5.76 | 5.77 | 1 |
| 長期(7-) | 176,121 | 96.40 | 96.56 | 21.09 | 1.43 | 1.45 | 1.41 | 17.76 | 17.63 | 17.63 | 2 |
| 長期(7-11) | 12,856 | 113.32 | 113.73 | 9.57 | 2.14 | 0.66 | 0.70 | 8.73 | 8.70 | 8.72 | 2 |
| 超長期(11-) | 163,264 | 95.06 | 95.21 | 21.99 | 1.37 | 1.52 | 1.47 | 18.61 | 18.47 | 18.47 | 2 |
| 20年国債 | 292,819 | 101.07 | 101.27 | 10.55 | 1.33 | 0.76 | 0.76 | 9.63 | 9.59 | 9.62 | 0 |
| 短期(1-3) | 24,876 | 104.21 | 104.51 | 2.15 | 2.12 | 0.15 | 0.15 | 2.11 | 2.11 | 2.11 | 0 |
| 中期(3-7) | 62,888 | 108.78 | 109.09 | 5.24 | 2.08 | 0.34 | 0.35 | 4.99 | 4.98 | 4.99 | 0 |
| 長期(7-) | 205,055 | 98.33 | 98.48 | 13.19 | 1.01 | 0.99 | 0.97 | 12.18 | 12.11 | 12.15 | 0 |
| 長期(7-11) | 71,779 | 107.97 | 108.21 | 9.12 | 1.59 | 0.63 | 0.65 | 8.52 | 8.49 | 8.52 | 1 |
| 超長期(11-) | 133,276 | 93.13 | 93.24 | 15.39 | 0.69 | 1.21 | 1.17 | 14.46 | 14.38 | 14.43 | 0 |
| 10年国債 | 291,801 | 98.76 | 98.79 | 5.48 | 0.20 | 0.38 | 0.38 | 5.41 | 5.40 | 5.41 | 0 |
| 短期(1-3) | 69,615 | 100.01 | 100.04 | 2.10 | 0.20 | 0.15 | 0.15 | 2.10 | 2.10 | 2.10 | 0 |
| 中期(3-7) | 127,375 | 98.70 | 98.71 | 5.08 | 0.10 | 0.34 | 0.34 | 5.06 | 5.05 | 5.06 | 0 |
| 長期(7-) | 94,812 | 97.93 | 97.99 | 8.50 | 0.34 | 0.61 | 0.60 | 8.37 | 8.34 | 8.37 | 0 |
| 5年国債 | 120,576 | 99.72 | 99.74 | 3.00 | 0.12 | 0.21 | 0.21 | 2.99 | 2.98 | 2.99 | 0 |
| 短期(1-3) | 63,114 | 99.73 | 99.74 | 2.10 | 0.05 | 0.15 | 0.15 | 2.10 | 2.10 | 2.10 | 0 |
| 中期(3-7) | 57,463 | 99.70 | 99.74 | 3.98 | 0.19 | 0.27 | 0.27 | 3.97 | 3.96 | 3.97 | 0 |
| 中期国債 | 32,700 | 99.91 | 99.92 | 1.51 | 0.05 | 0.11 | 0.11 | 1.51 | 1.51 | 1.51 | 0 |
| 短期(1-3) | 32,700 | 99.91 | 99.92 | 1.51 | 0.05 | 0.11 | 0.11 | 1.51 | 1.51 | 1.51 | 0 |
| 中期(3-7) | - | - | - | - | - | - | - | - | - | - | - |
| 地方公共団体 | 57,485 | 98.61 | 98.71 | 7.27 | 0.56 | 0.62 | 0.63 | 6.82 | 6.79 | 6.79 | 11 |
| 短期(1-3) | 11,471 | 100.12 | 100.17 | 2.08 | 0.34 | 0.25 | 0.25 | 2.07 | 2.07 | 2.07 | 11 |
| 中期(3-7) | 20,683 | 99.96 | 100.05 | 5.00 | 0.46 | 0.44 | 0.44 | 4.93 | 4.92 | 4.93 | 10 |
| 長期(7-) | 25,332 | 96.83 | 96.97 | 11.48 | 0.74 | 0.93 | 0.97 | 10.62 | 10.56 | 10.57 | 11 |
| 東京都債 | 4,800 | 99.99 | 100.05 | 7.24 | 0.69 | 0.61 | 0.61 | 6.71 | 6.68 | 6.70 | 11 |
| 短期(1-3) | 1,115 | 100.29 | 100.33 | 2.01 | 0.42 | 0.25 | 0.25 | 2.00 | 2.00 | 2.00 | 11 |
| 中期(3-7) | 1,860 | 100.15 | 100.19 | 5.06 | 0.51 | 0.45 | 0.45 | 4.99 | 4.98 | 4.99 | 10 |
| 長期(7-) | 1,825 | 99.64 | 99.74 | 12.67 | 1.04 | 1.00 | 1.00 | 11.37 | 11.31 | 11.33 | 12 |
| 五大都市債 | 6,335 | 99.33 | 99.49 | 8.19 | 0.82 | 0.67 | 0.70 | 7.44 | 7.41 | 7.40 | 11 |
| 短期(1-3) | 1,227 | 100.55 | 100.65 | 2.07 | 0.55 | 0.25 | 0.25 | 2.06 | 2.06 | 2.06 | 10 |
| 中期(3-7) | 2,117 | 101.84 | 102.02 | 4.82 | 0.83 | 0.43 | 0.43 | 4.73 | 4.72 | 4.73 | 11 |
| 長期(7-) | 2,991 | 97.05 | 97.22 | 13.08 | 0.93 | 1.03 | 1.10 | 11.75 | 11.68 | 11.66 | 13 |
| その他地方公共団体 | 46,350 | 98.37 | 98.47 | 7.15 | 0.51 | 0.61 | 0.63 | 6.74 | 6.71 | 6.72 | 11 |
| 短期(1-3) | 9,129 | 100.04 | 100.09 | 2.09 | 0.30 | 0.25 | 0.25 | 2.08 | 2.08 | 2.08 | 11 |
| 中期(3-7) | 16,706 | 99.71 | 99.79 | 5.01 | 0.40 | 0.44 | 0.44 | 4.95 | 4.94 | 4.95 | 10 |
| 長期(7-) | 20,516 | 96.55 | 96.68 | 11.15 | 0.68 | 0.91 | 0.95 | 10.39 | 10.33 | 10.34 | 11 |
| その他地方債 | 9,836 | 98.38 | 98.43 | 8.61 | 0.79 | 0.77 | 0.75 | 7.86 | 7.82 | 7.84 | 17 |
| 短期(1-3) | 1,601 | 100.55 | 100.60 | 2.12 | 0.61 | 0.31 | 0.31 | 2.11 | 2.11 | 2.11 | 16 |
| 中期(3-7) | 3,458 | 101.10 | 101.17 | 5.22 | 0.77 | 0.51 | 0.51 | 5.12 | 5.11 | 5.12 | 16 |
| 長期(7-) | 4,777 | 95.68 | 95.70 | 13.23 | 0.87 | 1.12 | 1.09 | 11.98 | 11.90 | 11.94 | 17 |
| 特定金融債 | - | - | - | - | - | - | - | - | - | - | - |
| 短期(1-3) | - | - | - | - | - | - | - | - | - | - | - |
| 中期(3-7) | - | - | - | - | - | - | - | - | - | - | - |
| 政保地方公営企業債 | 1,820 | 99.56 | 99.64 | 2.94 | 0.17 | 0.26 | 0.26 | 2.93 | 2.92 | 2.93 | 6 |
| 短期(1-3) | 910 | 99.95 | 100.05 | 1.85 | 0.21 | 0.19 | 0.19 | 1.84 | 1.84 | 1.84 | 6 |
| 中期(3-7) | 910 | 99.16 | 99.23 | 4.04 | 0.14 | 0.33 | 0.33 | 4.02 | 4.01 | 4.02 | 6 |
| 長期(7-) | - | - | - | - | - | - | - | - | - | - | - |
| その他政保債 | 12,586 | 97.89 | 98.08 | 10.17 | 0.77 | 0.77 | 0.75 | 8.90 | 8.84 | 8.86 | 7 |
| 短期(1-3) | 2,426 | 99.94 | 99.99 | 1.97 | 0.20 | 0.20 | 0.20 | 1.96 | 1.96 | 1.96 | 6 |
| 中期(3-7) | 3,779 | 101.31 | 101.48 | 4.68 | 0.62 | 0.38 | 0.38 | 4.61 | 4.60 | 4.61 | 6 |
| 長期(7-) | 6,381 | 95.07 | 95.34 | 16.54 | 1.07 | 1.24 | 1.19 | 14.36 | 14.26 | 14.29 | 8 |
| SDGs | 15,753 | 97.64 | 97.76 | 7.54 | 0.50 | 0.76 | 0.74 | 6.89 | 6.86 | 6.87 | 23 |

出所:NFRC

- 中期国債とは、2年国債・4年国債。
- 五大都市債とは、大阪市債・名古屋市債・京都市債・神戸市債・横浜市債。
- 特定金融債とは、格付会社4社の格付が翌月ポートフォリオ確定日において、すべてBBB格相当以下の金融債。ただし、金融債に格付が付されていない場合には、当該金融機関が発行する優先債に対する格付をもとに判断する。

事業債 業種別・ポートフォリオ指標 (1/4) (2024年3月末)

| | 額面 (10億円) | 時価単価 (円) | 利含単価 (円) | 残存年数 (年) | 利率 (%) | 単利 (%) | 複利 (%) | Dur (年) | M-Dur | E-Dur | Tspd (bp) |
|-----------|--------------|-------------|-------------|-------------|-----------|-----------|-----------|------------|-------|-------|--------------|
| 事業債 全体 | 69,075 | 97.32 | 97.48 | 7.57 | 0.69 | 0.90 | 0.87 | 6.61 | 6.56 | 6.58 | 38 |
| 短期 (1-3) | 20,022 | 99.79 | 99.88 | 1.99 | 0.41 | 0.49 | 0.49 | 1.98 | 1.98 | 1.98 | 35 |
| 中期 (3-7) | 25,326 | 99.72 | 99.88 | 4.68 | 0.65 | 0.70 | 0.69 | 4.60 | 4.58 | 4.60 | 38 |
| 長期 (7-) | 23,727 | 92.67 | 92.90 | 15.36 | 0.98 | 1.49 | 1.42 | 13.10 | 13.00 | 13.02 | 42 |
| 長期 (7-11) | 10,158 | 98.49 | 98.71 | 8.53 | 0.89 | 1.10 | 1.08 | 8.21 | 8.16 | 8.20 | 48 |
| 超長期 (11-) | 13,569 | 88.32 | 88.56 | 20.47 | 1.05 | 1.81 | 1.70 | 17.19 | 17.04 | 17.04 | 37 |
| 水産・農林業 | - | - | - | - | - | - | - | - | - | - | - |
| 短期 (1-3) | - | - | - | - | - | - | - | - | - | - | - |
| 中期 (3-7) | - | - | - | - | - | - | - | - | - | - | - |
| 長期 (7-) | - | - | - | - | - | - | - | - | - | - | - |
| 長期 (7-11) | - | - | - | - | - | - | - | - | - | - | - |
| 超長期 (11-) | - | - | - | - | - | - | - | - | - | - | - |
| 鉱業 | 30 | 97.09 | 97.14 | 5.49 | 0.21 | 0.72 | 0.71 | 5.40 | 5.38 | 5.40 | 33 |
| 短期 (1-3) | 10 | 99.30 | 99.30 | 1.96 | 0.08 | 0.44 | 0.44 | 1.96 | 1.96 | 1.96 | 30 |
| 中期 (3-7) | 10 | 96.54 | 96.56 | 6.96 | 0.30 | 0.83 | 0.81 | 6.89 | 6.86 | 6.89 | 35 |
| 長期 (7-) | 10 | 95.44 | 95.55 | 7.55 | 0.25 | 0.90 | 0.88 | 7.47 | 7.44 | 7.47 | 36 |
| 長期 (7-11) | 10 | 95.44 | 95.55 | 7.55 | 0.25 | 0.90 | 0.88 | 7.47 | 7.44 | 7.47 | 36 |
| 超長期 (11-) | - | - | - | - | - | - | - | - | - | - | - |
| 建設業 | 1,286 | 98.60 | 98.71 | 4.45 | 0.42 | 0.66 | 0.65 | 4.30 | 4.28 | 4.30 | 34 |
| 短期 (1-3) | 424 | 99.61 | 99.67 | 1.91 | 0.24 | 0.42 | 0.42 | 1.91 | 1.90 | 1.91 | 29 |
| 中期 (3-7) | 697 | 99.00 | 99.12 | 4.47 | 0.47 | 0.67 | 0.67 | 4.42 | 4.40 | 4.42 | 36 |
| 長期 (7-) | 165 | 94.30 | 94.52 | 10.88 | 0.71 | 1.25 | 1.21 | 10.28 | 10.22 | 10.27 | 42 |
| 長期 (7-11) | 99 | 97.44 | 97.68 | 8.54 | 0.71 | 1.05 | 1.03 | 8.28 | 8.23 | 8.27 | 43 |
| 超長期 (11-) | 66 | 89.60 | 89.79 | 14.39 | 0.71 | 1.58 | 1.50 | 13.56 | 13.46 | 13.54 | 40 |
| 食料品 | 1,473 | 98.60 | 98.71 | 5.07 | 0.45 | 0.68 | 0.68 | 4.86 | 4.84 | 4.86 | 32 |
| 短期 (1-3) | 487 | 99.64 | 99.68 | 2.00 | 0.24 | 0.40 | 0.40 | 1.99 | 1.99 | 1.99 | 26 |
| 中期 (3-7) | 676 | 98.92 | 99.02 | 4.48 | 0.41 | 0.65 | 0.64 | 4.43 | 4.41 | 4.43 | 34 |
| 長期 (7-) | 310 | 96.27 | 96.51 | 11.19 | 0.89 | 1.23 | 1.21 | 10.48 | 10.41 | 10.46 | 39 |
| 長期 (7-11) | 190 | 98.86 | 99.14 | 9.05 | 0.88 | 1.02 | 1.02 | 8.69 | 8.65 | 8.69 | 37 |
| 超長期 (11-) | 120 | 92.17 | 92.34 | 14.59 | 0.92 | 1.59 | 1.53 | 13.51 | 13.40 | 13.47 | 43 |
| 繊維製品 | 275 | 98.76 | 98.87 | 4.63 | 0.48 | 0.69 | 0.69 | 4.44 | 4.42 | 4.44 | 36 |
| 短期 (1-3) | 70 | 99.65 | 99.70 | 1.66 | 0.23 | 0.40 | 0.40 | 1.66 | 1.66 | 1.66 | 28 |
| 中期 (3-7) | 169 | 99.22 | 99.32 | 4.23 | 0.47 | 0.66 | 0.66 | 4.18 | 4.17 | 4.18 | 37 |
| 長期 (7-) | 36 | 94.89 | 95.17 | 12.24 | 1.03 | 1.45 | 1.41 | 11.37 | 11.29 | 11.36 | 51 |
| 長期 (7-11) | 16 | 100.87 | 101.32 | 9.66 | 1.29 | 1.19 | 1.19 | 9.07 | 9.02 | 9.07 | 49 |
| 超長期 (11-) | 20 | 90.10 | 90.26 | 14.30 | 0.83 | 1.69 | 1.61 | 13.43 | 13.33 | 13.41 | 52 |
| パルプ・紙 | 365 | 97.60 | 97.72 | 5.11 | 0.45 | 0.83 | 0.81 | 4.85 | 4.83 | 4.85 | 46 |
| 短期 (1-3) | 155 | 99.43 | 99.53 | 2.13 | 0.33 | 0.57 | 0.57 | 2.13 | 2.12 | 2.13 | 42 |
| 中期 (3-7) | 140 | 98.25 | 98.35 | 5.06 | 0.44 | 0.78 | 0.77 | 4.99 | 4.98 | 4.99 | 43 |
| 長期 (7-) | 70 | 92.24 | 92.42 | 11.79 | 0.75 | 1.54 | 1.48 | 11.05 | 10.96 | 11.03 | 62 |
| 長期 (7-11) | 35 | 95.04 | 95.19 | 8.17 | 0.62 | 1.35 | 1.32 | 7.96 | 7.91 | 7.95 | 74 |
| 超長期 (11-) | 35 | 89.44 | 89.65 | 15.41 | 0.88 | 1.74 | 1.65 | 14.33 | 14.21 | 14.30 | 48 |
| 化学 | 2,288 | 96.83 | 96.96 | 5.64 | 0.45 | 0.86 | 0.84 | 5.26 | 5.23 | 5.26 | 45 |
| 短期 (1-3) | 698 | 99.55 | 99.61 | 1.90 | 0.25 | 0.47 | 0.46 | 1.90 | 1.89 | 1.90 | 33 |
| 中期 (3-7) | 983 | 98.49 | 98.62 | 4.64 | 0.42 | 0.74 | 0.73 | 4.58 | 4.56 | 4.58 | 42 |
| 長期 (7-) | 607 | 91.02 | 91.22 | 11.56 | 0.72 | 1.57 | 1.49 | 10.68 | 10.60 | 10.66 | 66 |
| 長期 (7-11) | 334 | 96.17 | 96.34 | 8.22 | 0.64 | 1.17 | 1.15 | 8.00 | 7.95 | 7.99 | 57 |
| 超長期 (11-) | 273 | 84.72 | 84.96 | 15.65 | 0.83 | 2.12 | 1.95 | 14.41 | 14.26 | 14.37 | 78 |
| 医薬品 | 705 | 96.85 | 96.96 | 6.58 | 0.48 | 0.88 | 0.86 | 6.22 | 6.18 | 6.21 | 40 |
| 短期 (1-3) | 160 | 99.74 | 99.78 | 2.20 | 0.30 | 0.42 | 0.42 | 2.19 | 2.18 | 2.19 | 26 |
| 中期 (3-7) | 180 | 99.44 | 99.49 | 4.41 | 0.49 | 0.63 | 0.62 | 4.36 | 4.35 | 4.36 | 32 |
| 長期 (7-) | 365 | 94.30 | 94.47 | 9.58 | 0.56 | 1.22 | 1.18 | 9.05 | 8.99 | 9.04 | 51 |
| 長期 (7-11) | 265 | 95.51 | 95.69 | 7.60 | 0.43 | 1.07 | 1.05 | 7.46 | 7.42 | 7.46 | 53 |
| 超長期 (11-) | 100 | 91.09 | 91.25 | 14.82 | 0.91 | 1.63 | 1.55 | 13.45 | 13.35 | 13.41 | 48 |

出所:NFRC

- 東証 33 業種分類を参考に NFRC で分類

事業債 業種別・ポートフォリオ指標 (1/4) (2024年3月末、4月ポートフォリオ)

| | 額面 (10億円) | 時価単価 (円) | 利含単価 (円) | 残存年数 (年) | 利率 (%) | 単利 (%) | 複利 (%) | Dur (年) | M-Dur | E-Dur | Tspd (bp) |
|-----------|--------------|-------------|-------------|-------------|-----------|-----------|-----------|------------|-------|-------|--------------|
| 事業債 全体 | 68,945 | 97.31 | 97.48 | 7.61 | 0.70 | 0.90 | 0.87 | 6.65 | 6.60 | 6.62 | 38 |
| 短期 (1-3) | 20,322 | 99.80 | 99.90 | 2.06 | 0.42 | 0.50 | 0.50 | 2.05 | 2.05 | 2.05 | 35 |
| 中期 (3-7) | 25,228 | 99.66 | 99.82 | 4.77 | 0.65 | 0.70 | 0.70 | 4.69 | 4.67 | 4.69 | 38 |
| 長期 (7-) | 23,395 | 92.61 | 92.85 | 15.49 | 0.99 | 1.50 | 1.43 | 13.21 | 13.11 | 13.12 | 42 |
| 長期 (7-11) | 9,881 | 98.55 | 98.78 | 8.63 | 0.91 | 1.11 | 1.09 | 8.29 | 8.24 | 8.28 | 48 |
| 超長期 (11-) | 13,514 | 88.28 | 88.51 | 20.51 | 1.05 | 1.81 | 1.70 | 17.23 | 17.07 | 17.07 | 37 |
| 水産・農林業 | - | - | - | - | - | - | - | - | - | - | - |
| 短期 (1-3) | - | - | - | - | - | - | - | - | - | - | - |
| 中期 (3-7) | - | - | - | - | - | - | - | - | - | - | - |
| 長期 (7-) | - | - | - | - | - | - | - | - | - | - | - |
| 長期 (7-11) | - | - | - | - | - | - | - | - | - | - | - |
| 超長期 (11-) | - | - | - | - | - | - | - | - | - | - | - |
| 鉱業 | 30 | 97.09 | 97.14 | 5.49 | 0.21 | 0.72 | 0.71 | 5.40 | 5.38 | 5.40 | 33 |
| 短期 (1-3) | 10 | 99.30 | 99.30 | 1.96 | 0.08 | 0.44 | 0.44 | 1.96 | 1.96 | 1.96 | 30 |
| 中期 (3-7) | 10 | 96.54 | 96.56 | 6.96 | 0.30 | 0.83 | 0.81 | 6.89 | 6.86 | 6.89 | 35 |
| 長期 (7-) | 10 | 95.44 | 95.55 | 7.55 | 0.25 | 0.90 | 0.88 | 7.47 | 7.44 | 7.47 | 36 |
| 長期 (7-11) | 10 | 95.44 | 95.55 | 7.55 | 0.25 | 0.90 | 0.88 | 7.47 | 7.44 | 7.47 | 36 |
| 超長期 (11-) | - | - | - | - | - | - | - | - | - | - | - |
| 建設業 | 1,276 | 98.59 | 98.70 | 4.51 | 0.43 | 0.67 | 0.66 | 4.36 | 4.34 | 4.36 | 35 |
| 短期 (1-3) | 429 | 99.57 | 99.63 | 2.02 | 0.24 | 0.44 | 0.43 | 2.01 | 2.01 | 2.01 | 29 |
| 中期 (3-7) | 682 | 99.01 | 99.12 | 4.53 | 0.48 | 0.68 | 0.68 | 4.47 | 4.46 | 4.47 | 37 |
| 長期 (7-) | 165 | 94.30 | 94.52 | 10.88 | 0.71 | 1.25 | 1.21 | 10.28 | 10.22 | 10.27 | 42 |
| 長期 (7-11) | 99 | 97.44 | 97.68 | 8.54 | 0.71 | 1.05 | 1.03 | 8.28 | 8.23 | 8.27 | 43 |
| 超長期 (11-) | 66 | 89.60 | 89.79 | 14.39 | 0.71 | 1.58 | 1.50 | 13.56 | 13.46 | 13.54 | 40 |
| 食料品 | 1,483 | 98.61 | 98.72 | 5.07 | 0.45 | 0.68 | 0.68 | 4.86 | 4.84 | 4.86 | 32 |
| 短期 (1-3) | 492 | 99.64 | 99.68 | 2.01 | 0.24 | 0.40 | 0.40 | 2.00 | 2.00 | 2.00 | 26 |
| 中期 (3-7) | 681 | 98.93 | 99.03 | 4.50 | 0.41 | 0.65 | 0.64 | 4.45 | 4.43 | 4.45 | 34 |
| 長期 (7-) | 310 | 96.27 | 96.51 | 11.19 | 0.89 | 1.23 | 1.21 | 10.48 | 10.41 | 10.46 | 39 |
| 長期 (7-11) | 190 | 98.86 | 99.14 | 9.05 | 0.88 | 1.02 | 1.02 | 8.69 | 8.65 | 8.69 | 37 |
| 超長期 (11-) | 120 | 92.17 | 92.34 | 14.59 | 0.92 | 1.59 | 1.53 | 13.51 | 13.40 | 13.47 | 43 |
| 繊維製品 | 275 | 98.76 | 98.87 | 4.63 | 0.48 | 0.69 | 0.69 | 4.44 | 4.42 | 4.44 | 36 |
| 短期 (1-3) | 70 | 99.65 | 99.70 | 1.66 | 0.23 | 0.40 | 0.40 | 1.66 | 1.66 | 1.66 | 28 |
| 中期 (3-7) | 169 | 99.22 | 99.32 | 4.23 | 0.47 | 0.66 | 0.66 | 4.18 | 4.17 | 4.18 | 37 |
| 長期 (7-) | 36 | 94.89 | 95.17 | 12.24 | 1.03 | 1.45 | 1.41 | 11.37 | 11.29 | 11.36 | 51 |
| 長期 (7-11) | 16 | 100.87 | 101.32 | 9.66 | 1.29 | 1.19 | 1.19 | 9.07 | 9.02 | 9.07 | 49 |
| 超長期 (11-) | 20 | 90.10 | 90.26 | 14.30 | 0.83 | 1.69 | 1.61 | 13.43 | 13.33 | 13.41 | 52 |
| パルプ・紙 | 365 | 97.60 | 97.72 | 5.11 | 0.45 | 0.83 | 0.81 | 4.85 | 4.83 | 4.85 | 46 |
| 短期 (1-3) | 155 | 99.43 | 99.53 | 2.13 | 0.33 | 0.57 | 0.57 | 2.13 | 2.12 | 2.13 | 42 |
| 中期 (3-7) | 140 | 98.25 | 98.35 | 5.06 | 0.44 | 0.78 | 0.77 | 4.99 | 4.98 | 4.99 | 43 |
| 長期 (7-) | 70 | 92.24 | 92.42 | 11.79 | 0.75 | 1.54 | 1.48 | 11.05 | 10.96 | 11.03 | 62 |
| 長期 (7-11) | 35 | 95.04 | 95.19 | 8.17 | 0.62 | 1.35 | 1.32 | 7.96 | 7.91 | 7.95 | 74 |
| 超長期 (11-) | 35 | 89.44 | 89.65 | 15.41 | 0.88 | 1.74 | 1.65 | 14.33 | 14.21 | 14.30 | 48 |
| 化学 | 2,173 | 96.68 | 96.81 | 5.90 | 0.47 | 0.89 | 0.86 | 5.51 | 5.48 | 5.50 | 46 |
| 短期 (1-3) | 668 | 99.46 | 99.53 | 2.23 | 0.28 | 0.50 | 0.50 | 2.22 | 2.21 | 2.22 | 34 |
| 中期 (3-7) | 898 | 98.44 | 98.56 | 4.81 | 0.43 | 0.75 | 0.74 | 4.75 | 4.73 | 4.75 | 42 |
| 長期 (7-) | 607 | 91.02 | 91.22 | 11.56 | 0.72 | 1.57 | 1.49 | 10.68 | 10.60 | 10.66 | 66 |
| 長期 (7-11) | 334 | 96.17 | 96.34 | 8.22 | 0.64 | 1.17 | 1.15 | 8.00 | 7.95 | 7.99 | 57 |
| 超長期 (11-) | 273 | 84.72 | 84.96 | 15.65 | 0.83 | 2.12 | 1.95 | 14.41 | 14.26 | 14.37 | 78 |
| 医薬品 | 705 | 96.85 | 96.96 | 6.58 | 0.48 | 0.88 | 0.86 | 6.22 | 6.18 | 6.21 | 40 |
| 短期 (1-3) | 160 | 99.74 | 99.78 | 2.20 | 0.30 | 0.42 | 0.42 | 2.19 | 2.18 | 2.19 | 26 |
| 中期 (3-7) | 180 | 99.44 | 99.49 | 4.41 | 0.49 | 0.63 | 0.62 | 4.36 | 4.35 | 4.36 | 32 |
| 長期 (7-) | 365 | 94.30 | 94.47 | 9.58 | 0.56 | 1.22 | 1.18 | 9.05 | 8.99 | 9.04 | 51 |
| 長期 (7-11) | 265 | 95.51 | 95.69 | 7.60 | 0.43 | 1.07 | 1.05 | 7.46 | 7.42 | 7.46 | 53 |
| 超長期 (11-) | 100 | 91.09 | 91.25 | 14.82 | 0.91 | 1.63 | 1.55 | 13.45 | 13.35 | 13.41 | 48 |

出所:NFRC

- 東証 33 業種分類を参考に NFRC で分類

事業債 業種別・ポートフォリオ指標 (2/4) (2024年3月末)

| | 額面 (10億円) | 時価単価 (円) | 利含単価 (円) | 残存年数 (年) | 利率 (%) | 単利 (%) | 複利 (%) | Dur (年) | M-Dur | E-Dur | Tspd (bp) |
|-----------|--------------|-------------|-------------|-------------|-----------|-----------|-----------|------------|-------|-------|--------------|
| 石油・石炭製品 | 305 | 97.47 | 97.60 | 6.38 | 0.55 | 0.92 | 0.90 | 6.06 | 6.03 | 6.06 | 46 |
| 短期 (1-3) | 70 | 99.53 | 99.55 | 1.83 | 0.20 | 0.45 | 0.45 | 1.83 | 1.82 | 1.83 | 32 |
| 中期 (3-7) | 85 | 98.32 | 98.39 | 4.94 | 0.42 | 0.74 | 0.73 | 4.88 | 4.86 | 4.88 | 40 |
| 長期 (7-) | 150 | 96.04 | 96.25 | 9.31 | 0.79 | 1.24 | 1.22 | 8.79 | 8.73 | 8.78 | 56 |
| 長期 (7-11) | 125 | 97.11 | 97.30 | 8.00 | 0.72 | 1.12 | 1.10 | 7.77 | 7.72 | 7.76 | 55 |
| 超長期 (11-) | 25 | 90.68 | 90.96 | 15.86 | 1.13 | 1.91 | 1.82 | 14.27 | 14.14 | 14.21 | 64 |
| ゴム製品 | 330 | 98.74 | 98.86 | 4.28 | 0.39 | 0.66 | 0.66 | 4.22 | 4.20 | 4.22 | 37 |
| 短期 (1-3) | 70 | 99.52 | 99.60 | 2.13 | 0.26 | 0.49 | 0.49 | 2.12 | 2.12 | 2.12 | 34 |
| 中期 (3-7) | 230 | 98.72 | 98.85 | 4.41 | 0.38 | 0.66 | 0.66 | 4.36 | 4.35 | 4.36 | 36 |
| 長期 (7-) | 30 | 97.13 | 97.25 | 8.33 | 0.74 | 1.12 | 1.11 | 8.07 | 8.03 | 8.07 | 52 |
| 長期 (7-11) | 30 | 97.13 | 97.25 | 8.33 | 0.74 | 1.12 | 1.11 | 8.07 | 8.03 | 8.07 | 52 |
| 超長期 (11-) | - | - | - | - | - | - | - | - | - | - | - |
| ガラス・土石製品 | 262 | 97.21 | 97.32 | 5.73 | 0.47 | 0.85 | 0.83 | 5.40 | 5.37 | 5.40 | 44 |
| 短期 (1-3) | 73 | 99.51 | 99.57 | 1.96 | 0.23 | 0.47 | 0.47 | 1.95 | 1.95 | 1.95 | 34 |
| 中期 (3-7) | 112 | 98.32 | 98.43 | 4.46 | 0.39 | 0.75 | 0.74 | 4.41 | 4.39 | 4.41 | 43 |
| 長期 (7-) | 77 | 93.43 | 93.59 | 11.11 | 0.81 | 1.39 | 1.34 | 10.36 | 10.28 | 10.35 | 54 |
| 長期 (7-11) | 52 | 97.66 | 97.85 | 8.97 | 0.82 | 1.11 | 1.10 | 8.65 | 8.60 | 8.64 | 45 |
| 超長期 (11-) | 25 | 84.59 | 84.68 | 15.60 | 0.80 | 2.08 | 1.92 | 14.49 | 14.36 | 14.46 | 74 |
| 鉄鋼 | 510 | 99.32 | 99.42 | 3.47 | 0.46 | 0.61 | 0.61 | 3.41 | 3.39 | 3.41 | 37 |
| 短期 (1-3) | 250 | 99.73 | 99.82 | 1.73 | 0.34 | 0.45 | 0.45 | 1.72 | 1.72 | 1.72 | 32 |
| 中期 (3-7) | 217 | 98.98 | 99.09 | 4.46 | 0.50 | 0.71 | 0.71 | 4.41 | 4.39 | 4.41 | 40 |
| 長期 (7-) | 43 | 98.64 | 98.73 | 8.57 | 0.94 | 1.12 | 1.11 | 8.24 | 8.20 | 8.24 | 51 |
| 長期 (7-11) | 43 | 98.64 | 98.73 | 8.57 | 0.94 | 1.12 | 1.11 | 8.24 | 8.20 | 8.24 | 51 |
| 超長期 (11-) | - | - | - | - | - | - | - | - | - | - | - |
| 非鉄金属 | 355 | 98.67 | 98.77 | 4.74 | 0.44 | 0.73 | 0.73 | 4.64 | 4.62 | 4.64 | 40 |
| 短期 (1-3) | 120 | 99.22 | 99.26 | 2.55 | 0.25 | 0.56 | 0.56 | 2.55 | 2.54 | 2.55 | 38 |
| 中期 (3-7) | 165 | 98.83 | 98.96 | 4.63 | 0.48 | 0.73 | 0.73 | 4.57 | 4.55 | 4.57 | 42 |
| 長期 (7-) | 70 | 97.35 | 97.48 | 8.73 | 0.67 | 1.03 | 1.01 | 8.47 | 8.43 | 8.47 | 39 |
| 長期 (7-11) | 70 | 97.35 | 97.48 | 8.73 | 0.67 | 1.03 | 1.01 | 8.47 | 8.43 | 8.47 | 39 |
| 超長期 (11-) | - | - | - | - | - | - | - | - | - | - | - |
| 金属製品 | 175 | 98.98 | 99.05 | 3.74 | 0.39 | 0.64 | 0.64 | 3.69 | 3.68 | 3.69 | 38 |
| 短期 (1-3) | 60 | 99.50 | 99.54 | 1.89 | 0.22 | 0.47 | 0.47 | 1.88 | 1.88 | 1.88 | 34 |
| 中期 (3-7) | 106 | 98.88 | 98.97 | 4.40 | 0.46 | 0.70 | 0.70 | 4.35 | 4.33 | 4.35 | 40 |
| 長期 (7-) | 9 | 96.73 | 96.78 | 8.41 | 0.70 | 1.13 | 1.11 | 8.18 | 8.13 | 8.17 | 52 |
| 長期 (7-11) | 9 | 96.73 | 96.78 | 8.41 | 0.70 | 1.13 | 1.11 | 8.18 | 8.13 | 8.17 | 52 |
| 超長期 (11-) | - | - | - | - | - | - | - | - | - | - | - |
| 機械 | 1,273 | 98.55 | 98.65 | 4.48 | 0.40 | 0.70 | 0.70 | 4.39 | 4.37 | 4.39 | 39 |
| 短期 (1-3) | 400 | 99.44 | 99.49 | 2.04 | 0.25 | 0.51 | 0.51 | 2.03 | 2.02 | 2.03 | 37 |
| 中期 (3-7) | 640 | 98.49 | 98.59 | 4.56 | 0.40 | 0.71 | 0.70 | 4.51 | 4.49 | 4.51 | 39 |
| 長期 (7-) | 233 | 97.19 | 97.35 | 8.43 | 0.65 | 1.03 | 1.01 | 8.19 | 8.15 | 8.19 | 42 |
| 長期 (7-11) | 233 | 97.19 | 97.35 | 8.43 | 0.65 | 1.03 | 1.01 | 8.19 | 8.15 | 8.19 | 42 |
| 超長期 (11-) | - | - | - | - | - | - | - | - | - | - | - |
| 電気機器 | 1,980 | 99.06 | 99.14 | 4.36 | 0.48 | 0.69 | 0.69 | 4.27 | 4.25 | 4.27 | 39 |
| 短期 (1-3) | 680 | 99.62 | 99.66 | 2.01 | 0.29 | 0.47 | 0.47 | 2.01 | 2.00 | 2.01 | 32 |
| 中期 (3-7) | 1,065 | 98.76 | 98.84 | 4.82 | 0.48 | 0.74 | 0.73 | 4.76 | 4.74 | 4.76 | 40 |
| 長期 (7-) | 235 | 98.85 | 99.00 | 9.02 | 1.00 | 1.16 | 1.16 | 8.63 | 8.58 | 8.63 | 51 |
| 長期 (7-11) | 235 | 98.85 | 99.00 | 9.02 | 1.00 | 1.16 | 1.16 | 8.63 | 8.58 | 8.63 | 51 |
| 超長期 (11-) | - | - | - | - | - | - | - | - | - | - | - |
| 輸送用機器 | 1,093 | 98.05 | 98.14 | 4.73 | 0.39 | 0.73 | 0.72 | 4.55 | 4.53 | 4.55 | 39 |
| 短期 (1-3) | 436 | 99.37 | 99.43 | 2.07 | 0.32 | 0.60 | 0.59 | 2.06 | 2.06 | 2.06 | 45 |
| 中期 (3-7) | 448 | 98.57 | 98.64 | 4.52 | 0.34 | 0.64 | 0.63 | 4.47 | 4.45 | 4.47 | 32 |
| 長期 (7-) | 209 | 94.19 | 94.37 | 10.72 | 0.68 | 1.25 | 1.21 | 10.19 | 10.13 | 10.18 | 43 |
| 長期 (7-11) | 119 | 97.61 | 97.84 | 8.73 | 0.69 | 1.01 | 1.00 | 8.46 | 8.42 | 8.46 | 38 |
| 超長期 (11-) | 90 | 89.65 | 89.77 | 13.35 | 0.67 | 1.60 | 1.52 | 12.69 | 12.59 | 12.67 | 51 |

出所:NFRC

- 東証 33 業種分類を参考に NFRC で分類

事業債 業種別・ポートフォリオ指標 (2/4) (2024年3月末、4月ポートフォリオ)

| | 額面 (10億円) | 時価単価 (円) | 利含単価 (円) | 残存年数 (年) | 利率 (%) | 単利 (%) | 複利 (%) | Dur (年) | M-Dur | E-Dur | Tspd (bp) |
|-----------|--------------|-------------|-------------|-------------|-----------|-----------|-----------|------------|-------|-------|--------------|
| 石油・石炭製品 | 305 | 97.47 | 97.60 | 6.38 | 0.55 | 0.92 | 0.90 | 6.06 | 6.03 | 6.06 | 46 |
| 短期 (1-3) | 70 | 99.53 | 99.55 | 1.83 | 0.20 | 0.45 | 0.45 | 1.83 | 1.82 | 1.83 | 32 |
| 中期 (3-7) | 85 | 98.32 | 98.39 | 4.94 | 0.42 | 0.74 | 0.73 | 4.88 | 4.86 | 4.88 | 40 |
| 長期 (7-) | 150 | 96.04 | 96.25 | 9.31 | 0.79 | 1.24 | 1.22 | 8.79 | 8.73 | 8.78 | 56 |
| 長期 (7-11) | 125 | 97.11 | 97.30 | 8.00 | 0.72 | 1.12 | 1.10 | 7.77 | 7.72 | 7.76 | 55 |
| 超長期 (11-) | 25 | 90.68 | 90.96 | 15.86 | 1.13 | 1.91 | 1.82 | 14.27 | 14.14 | 14.21 | 64 |
| ゴム製品 | 330 | 98.74 | 98.86 | 4.28 | 0.39 | 0.66 | 0.66 | 4.22 | 4.20 | 4.22 | 37 |
| 短期 (1-3) | 130 | 99.45 | 99.55 | 2.56 | 0.28 | 0.50 | 0.50 | 2.55 | 2.54 | 2.55 | 31 |
| 中期 (3-7) | 170 | 98.49 | 98.62 | 4.89 | 0.41 | 0.72 | 0.71 | 4.83 | 4.82 | 4.83 | 38 |
| 長期 (7-) | 30 | 97.13 | 97.25 | 8.33 | 0.74 | 1.12 | 1.11 | 8.07 | 8.03 | 8.07 | 52 |
| 長期 (7-11) | 30 | 97.13 | 97.25 | 8.33 | 0.74 | 1.12 | 1.11 | 8.07 | 8.03 | 8.07 | 52 |
| 超長期 (11-) | - | - | - | - | - | - | - | - | - | - | - |
| ガラス・土石製品 | 272 | 97.31 | 97.42 | 5.70 | 0.48 | 0.85 | 0.83 | 5.38 | 5.35 | 5.37 | 43 |
| 短期 (1-3) | 73 | 99.51 | 99.57 | 1.96 | 0.23 | 0.47 | 0.47 | 1.95 | 1.95 | 1.95 | 34 |
| 中期 (3-7) | 122 | 98.46 | 98.57 | 4.50 | 0.41 | 0.74 | 0.73 | 4.45 | 4.43 | 4.45 | 43 |
| 長期 (7-) | 77 | 93.43 | 93.59 | 11.11 | 0.81 | 1.39 | 1.34 | 10.36 | 10.28 | 10.35 | 54 |
| 長期 (7-11) | 52 | 97.66 | 97.85 | 8.97 | 0.82 | 1.11 | 1.10 | 8.65 | 8.60 | 8.64 | 45 |
| 超長期 (11-) | 25 | 84.59 | 84.68 | 15.60 | 0.80 | 2.08 | 1.92 | 14.49 | 14.36 | 14.46 | 74 |
| 鉄鋼 | 510 | 99.32 | 99.42 | 3.47 | 0.46 | 0.61 | 0.61 | 3.41 | 3.39 | 3.41 | 37 |
| 短期 (1-3) | 250 | 99.73 | 99.82 | 1.73 | 0.34 | 0.45 | 0.45 | 1.72 | 1.72 | 1.72 | 32 |
| 中期 (3-7) | 217 | 98.98 | 99.09 | 4.46 | 0.50 | 0.71 | 0.71 | 4.41 | 4.39 | 4.41 | 40 |
| 長期 (7-) | 43 | 98.64 | 98.73 | 8.57 | 0.94 | 1.12 | 1.11 | 8.24 | 8.20 | 8.24 | 51 |
| 長期 (7-11) | 43 | 98.64 | 98.73 | 8.57 | 0.94 | 1.12 | 1.11 | 8.24 | 8.20 | 8.24 | 51 |
| 超長期 (11-) | - | - | - | - | - | - | - | - | - | - | - |
| 非鉄金属 | 355 | 98.67 | 98.77 | 4.74 | 0.44 | 0.73 | 0.73 | 4.64 | 4.62 | 4.64 | 40 |
| 短期 (1-3) | 120 | 99.22 | 99.26 | 2.55 | 0.25 | 0.56 | 0.56 | 2.55 | 2.54 | 2.55 | 38 |
| 中期 (3-7) | 165 | 98.83 | 98.96 | 4.63 | 0.48 | 0.73 | 0.73 | 4.57 | 4.55 | 4.57 | 42 |
| 長期 (7-) | 70 | 97.35 | 97.48 | 8.73 | 0.67 | 1.03 | 1.01 | 8.47 | 8.43 | 8.47 | 39 |
| 長期 (7-11) | 70 | 97.35 | 97.48 | 8.73 | 0.67 | 1.03 | 1.01 | 8.47 | 8.43 | 8.47 | 39 |
| 超長期 (11-) | - | - | - | - | - | - | - | - | - | - | - |
| 金属製品 | 175 | 98.98 | 99.05 | 3.74 | 0.39 | 0.64 | 0.64 | 3.69 | 3.68 | 3.69 | 38 |
| 短期 (1-3) | 60 | 99.50 | 99.54 | 1.89 | 0.22 | 0.47 | 0.47 | 1.88 | 1.88 | 1.88 | 34 |
| 中期 (3-7) | 106 | 98.88 | 98.97 | 4.40 | 0.46 | 0.70 | 0.70 | 4.35 | 4.33 | 4.35 | 40 |
| 長期 (7-) | 9 | 96.73 | 96.78 | 8.41 | 0.70 | 1.13 | 1.11 | 8.18 | 8.13 | 8.17 | 52 |
| 長期 (7-11) | 9 | 96.73 | 96.78 | 8.41 | 0.70 | 1.13 | 1.11 | 8.18 | 8.13 | 8.17 | 52 |
| 超長期 (11-) | - | - | - | - | - | - | - | - | - | - | - |
| 機械 | 1,273 | 98.55 | 98.65 | 4.48 | 0.40 | 0.70 | 0.70 | 4.39 | 4.37 | 4.39 | 39 |
| 短期 (1-3) | 400 | 99.44 | 99.49 | 2.04 | 0.25 | 0.51 | 0.51 | 2.03 | 2.02 | 2.03 | 37 |
| 中期 (3-7) | 640 | 98.49 | 98.59 | 4.56 | 0.40 | 0.71 | 0.70 | 4.51 | 4.49 | 4.51 | 39 |
| 長期 (7-) | 233 | 97.19 | 97.35 | 8.43 | 0.65 | 1.03 | 1.01 | 8.19 | 8.15 | 8.19 | 42 |
| 長期 (7-11) | 233 | 97.19 | 97.35 | 8.43 | 0.65 | 1.03 | 1.01 | 8.19 | 8.15 | 8.19 | 42 |
| 超長期 (11-) | - | - | - | - | - | - | - | - | - | - | - |
| 電気機器 | 1,965 | 99.06 | 99.14 | 4.38 | 0.48 | 0.70 | 0.69 | 4.29 | 4.27 | 4.29 | 39 |
| 短期 (1-3) | 665 | 99.61 | 99.65 | 2.03 | 0.28 | 0.47 | 0.47 | 2.03 | 2.02 | 2.03 | 32 |
| 中期 (3-7) | 1,065 | 98.76 | 98.84 | 4.82 | 0.48 | 0.74 | 0.73 | 4.76 | 4.74 | 4.76 | 40 |
| 長期 (7-) | 235 | 98.85 | 99.00 | 9.02 | 1.00 | 1.16 | 1.16 | 8.63 | 8.58 | 8.63 | 51 |
| 長期 (7-11) | 235 | 98.85 | 99.00 | 9.02 | 1.00 | 1.16 | 1.16 | 8.63 | 8.58 | 8.63 | 51 |
| 超長期 (11-) | - | - | - | - | - | - | - | - | - | - | - |
| 輸送用機器 | 1,103 | 98.07 | 98.16 | 4.73 | 0.40 | 0.73 | 0.72 | 4.55 | 4.53 | 4.55 | 39 |
| 短期 (1-3) | 436 | 99.37 | 99.43 | 2.07 | 0.32 | 0.60 | 0.59 | 2.06 | 2.06 | 2.06 | 45 |
| 中期 (3-7) | 458 | 98.60 | 98.67 | 4.53 | 0.34 | 0.64 | 0.63 | 4.47 | 4.46 | 4.47 | 33 |
| 長期 (7-) | 209 | 94.19 | 94.37 | 10.72 | 0.68 | 1.25 | 1.21 | 10.19 | 10.13 | 10.18 | 43 |
| 長期 (7-11) | 119 | 97.61 | 97.84 | 8.73 | 0.69 | 1.01 | 1.00 | 8.46 | 8.42 | 8.46 | 38 |
| 超長期 (11-) | 90 | 89.65 | 89.77 | 13.35 | 0.67 | 1.60 | 1.52 | 12.69 | 12.59 | 12.67 | 51 |

出所:NFRC

- 東証 33 業種分類を参考に NFRC で分類

事業債 業種別・ポートフォリオ指標 (3/4) (2024年3月末)

| | 額面 (10億円) | 時価単価 (円) | 利含単価 (円) | 残存年数 (年) | 利率 (%) | 単利 (%) | 複利 (%) | Dur (年) | M-Dur | E-Dur | Tspd (bp) |
|-----------|--------------|-------------|-------------|-------------|-----------|-----------|-----------|------------|-------|-------|--------------|
| 精密機器 | 205 | 98.50 | 98.68 | 4.67 | 0.53 | 0.83 | 0.82 | 4.55 | 4.52 | 4.55 | 50 |
| 短期 (1-3) | 65 | 99.67 | 99.74 | 1.60 | 0.27 | 0.47 | 0.46 | 1.60 | 1.60 | 1.60 | 35 |
| 中期 (3-7) | 105 | 98.03 | 98.19 | 5.25 | 0.54 | 0.91 | 0.90 | 5.16 | 5.14 | 5.16 | 55 |
| 長期 (7-) | 35 | 97.73 | 98.16 | 8.63 | 0.97 | 1.27 | 1.26 | 8.25 | 8.20 | 8.25 | 65 |
| 長期 (7-11) | 35 | 97.73 | 98.16 | 8.63 | 0.97 | 1.27 | 1.26 | 8.25 | 8.20 | 8.25 | 65 |
| 超長期 (11-) | - | - | - | - | - | - | - | - | - | - | - |
| その他製品 | 200 | 96.50 | 96.58 | 6.98 | 0.47 | 0.86 | 0.84 | 6.58 | 6.54 | 6.57 | 35 |
| 短期 (1-3) | 35 | 99.45 | 99.50 | 1.68 | 0.19 | 0.46 | 0.46 | 1.67 | 1.67 | 1.67 | 34 |
| 中期 (3-7) | 105 | 98.88 | 98.99 | 5.35 | 0.49 | 0.71 | 0.70 | 5.28 | 5.26 | 5.28 | 35 |
| 長期 (7-) | 60 | 90.60 | 90.64 | 12.94 | 0.61 | 1.40 | 1.33 | 12.20 | 12.11 | 12.18 | 37 |
| 長期 (7-11) | 15 | 97.87 | 97.90 | 7.44 | 0.55 | 0.86 | 0.85 | 7.29 | 7.26 | 7.29 | 34 |
| 超長期 (11-) | 45 | 88.18 | 88.22 | 14.78 | 0.63 | 1.60 | 1.50 | 14.01 | 13.91 | 13.99 | 38 |
| 電気・ガス業 | 12,289 | 96.42 | 96.62 | 7.90 | 0.74 | 1.03 | 1.00 | 7.03 | 6.98 | 7.01 | 47 |
| 短期 (1-3) | 2,522 | 99.87 | 99.97 | 1.89 | 0.43 | 0.47 | 0.47 | 1.88 | 1.88 | 1.88 | 34 |
| 中期 (3-7) | 4,441 | 99.56 | 99.75 | 4.69 | 0.72 | 0.81 | 0.80 | 4.60 | 4.58 | 4.60 | 49 |
| 長期 (7-) | 5,326 | 92.18 | 92.42 | 13.42 | 0.89 | 1.51 | 1.44 | 11.86 | 11.76 | 11.81 | 53 |
| 長期 (7-11) | 2,527 | 97.69 | 97.95 | 8.46 | 0.82 | 1.14 | 1.13 | 8.15 | 8.10 | 8.15 | 53 |
| 超長期 (11-) | 2,799 | 87.19 | 87.44 | 17.90 | 0.96 | 1.88 | 1.76 | 15.60 | 15.46 | 15.52 | 53 |
| 陸運業 | 5,979 | 93.38 | 93.66 | 13.58 | 1.00 | 1.19 | 1.13 | 10.67 | 10.59 | 10.58 | 34 |
| 短期 (1-3) | 774 | 100.61 | 100.79 | 1.89 | 0.67 | 0.40 | 0.40 | 1.88 | 1.87 | 1.88 | 27 |
| 中期 (3-7) | 1,547 | 102.18 | 102.55 | 5.10 | 1.14 | 0.65 | 0.66 | 4.95 | 4.93 | 4.95 | 31 |
| 長期 (7-) | 3,658 | 88.13 | 88.40 | 19.63 | 1.00 | 1.65 | 1.53 | 15.60 | 15.47 | 15.44 | 37 |
| 長期 (7-11) | 1,065 | 100.74 | 101.03 | 8.77 | 1.06 | 0.98 | 0.99 | 8.37 | 8.32 | 8.36 | 36 |
| 超長期 (11-) | 2,593 | 82.95 | 83.21 | 24.09 | 0.98 | 1.99 | 1.80 | 19.21 | 19.03 | 18.96 | 38 |
| 海運業 | 116 | 99.85 | 99.99 | 4.77 | 0.88 | 0.85 | 0.85 | 4.64 | 4.61 | 4.64 | 52 |
| 短期 (1-3) | 25 | 101.47 | 101.79 | 2.09 | 1.26 | 0.60 | 0.60 | 2.06 | 2.05 | 2.06 | 45 |
| 中期 (3-7) | 71 | 98.85 | 98.93 | 4.69 | 0.56 | 0.82 | 0.81 | 4.63 | 4.61 | 4.63 | 49 |
| 長期 (7-) | 20 | 101.37 | 101.51 | 8.38 | 1.52 | 1.27 | 1.27 | 7.88 | 7.83 | 7.88 | 69 |
| 長期 (7-11) | 20 | 101.37 | 101.51 | 8.38 | 1.52 | 1.27 | 1.27 | 7.88 | 7.83 | 7.88 | 69 |
| 超長期 (11-) | - | - | - | - | - | - | - | - | - | - | - |
| 空運業 | 235 | 93.13 | 93.30 | 7.70 | 0.72 | 1.45 | 1.38 | 6.93 | 6.87 | 6.93 | 84 |
| 短期 (1-3) | 90 | 99.52 | 99.64 | 2.38 | 0.65 | 0.86 | 0.86 | 2.36 | 2.35 | 2.36 | 69 |
| 中期 (3-7) | 40 | 96.32 | 96.41 | 5.11 | 0.36 | 1.11 | 1.09 | 5.06 | 5.03 | 5.06 | 74 |
| 長期 (7-) | 105 | 86.43 | 86.67 | 13.24 | 0.92 | 2.18 | 2.02 | 12.24 | 12.11 | 12.22 | 103 |
| 長期 (7-11) | 20 | 98.25 | 98.58 | 9.22 | 1.20 | 1.42 | 1.40 | 8.72 | 8.66 | 8.72 | 74 |
| 超長期 (11-) | 85 | 83.65 | 83.87 | 14.19 | 0.86 | 2.39 | 2.19 | 13.21 | 13.06 | 13.18 | 112 |
| 倉庫・運輸関連業 | 104 | 95.85 | 95.94 | 6.92 | 0.52 | 1.04 | 1.02 | 6.52 | 6.48 | 6.52 | 54 |
| 短期 (1-3) | 12 | 100.01 | 100.13 | 1.65 | 0.42 | 0.43 | 0.43 | 1.64 | 1.64 | 1.64 | 31 |
| 中期 (3-7) | 65 | 97.26 | 97.33 | 5.20 | 0.39 | 0.92 | 0.91 | 5.14 | 5.11 | 5.14 | 56 |
| 長期 (7-) | 27 | 90.52 | 90.61 | 13.52 | 0.89 | 1.68 | 1.60 | 12.62 | 12.52 | 12.60 | 59 |
| 長期 (7-11) | 7 | 99.79 | 99.85 | 9.46 | 1.40 | 1.43 | 1.42 | 8.89 | 8.83 | 8.88 | 74 |
| 超長期 (11-) | 20 | 87.51 | 87.61 | 14.84 | 0.72 | 1.78 | 1.67 | 14.00 | 13.89 | 13.98 | 54 |
| 情報・通信業 | 2,074 | 97.30 | 97.47 | 4.70 | 0.74 | 1.19 | 1.17 | 4.38 | 4.34 | 4.37 | 85 |
| 短期 (1-3) | 835 | 99.34 | 99.46 | 1.96 | 0.57 | 0.87 | 0.87 | 1.95 | 1.94 | 1.95 | 73 |
| 中期 (3-7) | 821 | 98.20 | 98.35 | 4.65 | 0.66 | 1.02 | 1.01 | 4.56 | 4.54 | 4.56 | 70 |
| 長期 (7-) | 418 | 91.47 | 91.73 | 10.29 | 1.25 | 2.24 | 2.14 | 9.26 | 9.15 | 9.24 | 141 |
| 長期 (7-11) | 300 | 94.29 | 94.50 | 8.47 | 1.07 | 1.87 | 1.81 | 8.06 | 7.99 | 8.06 | 122 |
| 超長期 (11-) | 118 | 84.27 | 84.67 | 14.91 | 1.73 | 3.32 | 3.06 | 12.66 | 12.47 | 12.59 | 198 |
| 卸売業 | 1,218 | 99.05 | 99.24 | 6.34 | 0.84 | 0.85 | 0.84 | 6.00 | 5.97 | 5.99 | 40 |
| 短期 (1-3) | 173 | 100.37 | 100.51 | 1.75 | 0.68 | 0.48 | 0.48 | 1.74 | 1.73 | 1.74 | 36 |
| 中期 (3-7) | 645 | 100.51 | 100.71 | 4.84 | 0.84 | 0.73 | 0.73 | 4.74 | 4.72 | 4.74 | 40 |
| 長期 (7-) | 400 | 96.13 | 96.31 | 10.76 | 0.92 | 1.23 | 1.20 | 10.04 | 9.98 | 10.03 | 43 |
| 長期 (7-11) | 245 | 99.95 | 100.16 | 8.36 | 0.97 | 0.98 | 0.98 | 8.02 | 7.98 | 8.02 | 40 |
| 超長期 (11-) | 155 | 90.09 | 90.24 | 14.55 | 0.83 | 1.67 | 1.59 | 13.59 | 13.48 | 13.56 | 49 |

出所:NFRC

- 東証 33 業種分類を参考に NFRC で分類

事業債 業種別・ポートフォリオ指標 (3/4) (2024年3月末、4月ポートフォリオ)

| | 額面 (10億円) | 時価単価 (円) | 利含単価 (円) | 残存年数 (年) | 利率 (%) | 単利 (%) | 複利 (%) | Dur (年) | M-Dur | E-Dur | Tspd (bp) |
|-----------|--------------|-------------|-------------|-------------|-----------|-----------|-----------|------------|-------|-------|--------------|
| 精密機器 | 205 | 98.50 | 98.68 | 4.67 | 0.53 | 0.83 | 0.82 | 4.55 | 4.52 | 4.55 | 50 |
| 短期 (1-3) | 75 | 99.61 | 99.68 | 1.80 | 0.26 | 0.47 | 0.47 | 1.79 | 1.79 | 1.79 | 34 |
| 中期 (3-7) | 95 | 97.90 | 98.08 | 5.48 | 0.57 | 0.95 | 0.95 | 5.39 | 5.36 | 5.39 | 58 |
| 長期 (7-) | 35 | 97.73 | 98.16 | 8.63 | 0.97 | 1.27 | 1.26 | 8.25 | 8.20 | 8.25 | 65 |
| 長期 (7-11) | 35 | 97.73 | 98.16 | 8.63 | 0.97 | 1.27 | 1.26 | 8.25 | 8.20 | 8.25 | 65 |
| 超長期 (11-) | - | - | - | - | - | - | - | - | - | - | - |
| その他製品 | 200 | 96.50 | 96.58 | 6.98 | 0.47 | 0.86 | 0.84 | 6.58 | 6.54 | 6.57 | 35 |
| 短期 (1-3) | 35 | 99.45 | 99.50 | 1.68 | 0.19 | 0.46 | 0.46 | 1.67 | 1.67 | 1.67 | 34 |
| 中期 (3-7) | 105 | 98.88 | 98.99 | 5.35 | 0.49 | 0.71 | 0.70 | 5.28 | 5.26 | 5.28 | 35 |
| 長期 (7-) | 60 | 90.60 | 90.64 | 12.94 | 0.61 | 1.40 | 1.33 | 12.20 | 12.11 | 12.18 | 37 |
| 長期 (7-11) | 15 | 97.87 | 97.90 | 7.44 | 0.55 | 0.86 | 0.85 | 7.29 | 7.26 | 7.29 | 34 |
| 超長期 (11-) | 45 | 88.18 | 88.22 | 14.78 | 0.63 | 1.60 | 1.50 | 14.01 | 13.91 | 13.99 | 38 |
| 電気・ガス業 | 12,109 | 96.37 | 96.57 | 8.04 | 0.75 | 1.04 | 1.01 | 7.16 | 7.11 | 7.14 | 48 |
| 短期 (1-3) | 2,632 | 99.82 | 99.93 | 2.11 | 0.44 | 0.50 | 0.49 | 2.10 | 2.10 | 2.10 | 34 |
| 中期 (3-7) | 4,316 | 99.41 | 99.61 | 4.93 | 0.74 | 0.83 | 0.83 | 4.83 | 4.81 | 4.83 | 50 |
| 長期 (7-) | 5,161 | 92.06 | 92.31 | 13.67 | 0.91 | 1.53 | 1.46 | 12.06 | 11.96 | 12.01 | 53 |
| 長期 (7-11) | 2,402 | 97.83 | 98.09 | 8.66 | 0.87 | 1.16 | 1.15 | 8.32 | 8.27 | 8.32 | 54 |
| 超長期 (11-) | 2,759 | 87.04 | 87.28 | 18.02 | 0.95 | 1.89 | 1.76 | 15.71 | 15.57 | 15.62 | 52 |
| 陸運業 | 6,004 | 93.41 | 93.69 | 13.54 | 1.00 | 1.19 | 1.12 | 10.65 | 10.57 | 10.55 | 34 |
| 短期 (1-3) | 804 | 100.71 | 100.89 | 1.93 | 0.71 | 0.40 | 0.40 | 1.92 | 1.92 | 1.92 | 27 |
| 中期 (3-7) | 1,597 | 101.91 | 102.28 | 5.21 | 1.09 | 0.66 | 0.67 | 5.06 | 5.04 | 5.06 | 32 |
| 長期 (7-) | 3,603 | 88.01 | 88.28 | 19.83 | 1.02 | 1.67 | 1.54 | 15.75 | 15.61 | 15.58 | 37 |
| 長期 (7-11) | 1,025 | 100.99 | 101.29 | 8.91 | 1.11 | 1.00 | 1.00 | 8.48 | 8.43 | 8.47 | 37 |
| 超長期 (11-) | 2,578 | 82.85 | 83.11 | 24.17 | 0.98 | 1.99 | 1.81 | 19.27 | 19.09 | 19.03 | 38 |
| 海運業 | 116 | 99.85 | 99.99 | 4.77 | 0.88 | 0.85 | 0.85 | 4.64 | 4.61 | 4.64 | 52 |
| 短期 (1-3) | 25 | 101.47 | 101.79 | 2.09 | 1.26 | 0.60 | 0.60 | 2.06 | 2.05 | 2.06 | 45 |
| 中期 (3-7) | 71 | 98.85 | 98.93 | 4.69 | 0.56 | 0.82 | 0.81 | 4.63 | 4.61 | 4.63 | 49 |
| 長期 (7-) | 20 | 101.37 | 101.51 | 8.38 | 1.52 | 1.27 | 1.27 | 7.88 | 7.83 | 7.88 | 69 |
| 長期 (7-11) | 20 | 101.37 | 101.51 | 8.38 | 1.52 | 1.27 | 1.27 | 7.88 | 7.83 | 7.88 | 69 |
| 超長期 (11-) | - | - | - | - | - | - | - | - | - | - | - |
| 空運業 | 235 | 93.13 | 93.30 | 7.70 | 0.72 | 1.45 | 1.38 | 6.93 | 6.87 | 6.93 | 84 |
| 短期 (1-3) | 90 | 99.52 | 99.64 | 2.38 | 0.65 | 0.86 | 0.86 | 2.36 | 2.35 | 2.36 | 69 |
| 中期 (3-7) | 40 | 96.32 | 96.41 | 5.11 | 0.36 | 1.11 | 1.09 | 5.06 | 5.03 | 5.06 | 74 |
| 長期 (7-) | 105 | 86.43 | 86.67 | 13.24 | 0.92 | 2.18 | 2.02 | 12.24 | 12.11 | 12.22 | 103 |
| 長期 (7-11) | 20 | 98.25 | 98.58 | 9.22 | 1.20 | 1.42 | 1.40 | 8.72 | 8.66 | 8.72 | 74 |
| 超長期 (11-) | 85 | 83.65 | 83.87 | 14.19 | 0.86 | 2.39 | 2.19 | 13.21 | 13.06 | 13.18 | 112 |
| 倉庫・運輸関連業 | 104 | 95.85 | 95.94 | 6.92 | 0.52 | 1.04 | 1.02 | 6.52 | 6.48 | 6.52 | 54 |
| 短期 (1-3) | 12 | 100.01 | 100.13 | 1.65 | 0.42 | 0.43 | 0.43 | 1.64 | 1.64 | 1.64 | 31 |
| 中期 (3-7) | 65 | 97.26 | 97.33 | 5.20 | 0.39 | 0.92 | 0.91 | 5.14 | 5.11 | 5.14 | 56 |
| 長期 (7-) | 27 | 90.52 | 90.61 | 13.52 | 0.89 | 1.68 | 1.60 | 12.62 | 12.52 | 12.60 | 59 |
| 長期 (7-11) | 7 | 99.79 | 99.85 | 9.46 | 1.40 | 1.43 | 1.42 | 8.89 | 8.83 | 8.88 | 74 |
| 超長期 (11-) | 20 | 87.51 | 87.61 | 14.84 | 0.72 | 1.78 | 1.67 | 14.00 | 13.89 | 13.98 | 54 |
| 情報・通信業 | 2,074 | 97.30 | 97.47 | 4.70 | 0.74 | 1.19 | 1.17 | 4.38 | 4.34 | 4.37 | 85 |
| 短期 (1-3) | 835 | 99.34 | 99.46 | 1.96 | 0.57 | 0.87 | 0.87 | 1.95 | 1.94 | 1.95 | 73 |
| 中期 (3-7) | 821 | 98.20 | 98.35 | 4.65 | 0.66 | 1.02 | 1.01 | 4.56 | 4.54 | 4.56 | 70 |
| 長期 (7-) | 418 | 91.47 | 91.73 | 10.29 | 1.25 | 2.24 | 2.14 | 9.26 | 9.15 | 9.24 | 141 |
| 長期 (7-11) | 300 | 94.29 | 94.50 | 8.47 | 1.07 | 1.87 | 1.81 | 8.06 | 7.99 | 8.06 | 122 |
| 超長期 (11-) | 118 | 84.27 | 84.67 | 14.91 | 1.73 | 3.32 | 3.06 | 12.66 | 12.47 | 12.59 | 198 |
| 卸売業 | 1,246 | 99.07 | 99.25 | 6.42 | 0.85 | 0.86 | 0.85 | 6.08 | 6.05 | 6.07 | 40 |
| 短期 (1-3) | 188 | 100.79 | 100.99 | 1.85 | 0.82 | 0.48 | 0.48 | 1.84 | 1.84 | 1.84 | 35 |
| 中期 (3-7) | 645 | 100.31 | 100.49 | 4.93 | 0.79 | 0.73 | 0.74 | 4.83 | 4.82 | 4.83 | 40 |
| 長期 (7-) | 413 | 96.36 | 96.54 | 10.83 | 0.95 | 1.23 | 1.20 | 10.11 | 10.05 | 10.10 | 42 |
| 長期 (7-11) | 258 | 100.12 | 100.32 | 8.60 | 1.01 | 1.00 | 1.00 | 8.24 | 8.20 | 8.23 | 39 |
| 超長期 (11-) | 155 | 90.09 | 90.24 | 14.55 | 0.83 | 1.67 | 1.59 | 13.59 | 13.48 | 13.56 | 49 |

出所:NFRC

- 東証 33 業種分類を参考に NFRC で分類

事業債 業種別・ポートフォリオ指標 (4/4) (2024年3月末)

| | 額面 (10億円) | 時価単価 (円) | 利含単価 (円) | 残存年数 (年) | 利率 (%) | 単利 (%) | 複利 (%) | Dur (年) | M-Dur | E-Dur | Tspd (bp) |
|------------|--------------|-------------|-------------|-------------|-----------|-----------|-----------|------------|-------|-------|--------------|
| 小売業 | 1,213 | 99.42 | 99.59 | 4.12 | 0.57 | 0.66 | 0.66 | 3.99 | 3.97 | 3.99 | 37 |
| 短期 (1-3) | 559 | 99.88 | 100.00 | 1.92 | 0.43 | 0.44 | 0.43 | 1.91 | 1.90 | 1.91 | 30 |
| 中期 (3-7) | 477 | 99.43 | 99.59 | 4.48 | 0.57 | 0.71 | 0.71 | 4.41 | 4.40 | 4.41 | 40 |
| 長期 (7-) | 177 | 97.91 | 98.25 | 10.10 | 1.03 | 1.24 | 1.22 | 9.50 | 9.44 | 9.49 | 49 |
| 長期 (7-11) | 137 | 99.75 | 100.12 | 8.91 | 1.07 | 1.14 | 1.14 | 8.49 | 8.44 | 8.48 | 50 |
| 超長期 (11-) | 40 | 91.62 | 91.86 | 14.18 | 0.88 | 1.61 | 1.54 | 13.28 | 13.18 | 13.26 | 46 |
| 銀行業 | 1,519 | 100.84 | 101.18 | 3.43 | 1.19 | 0.88 | 0.89 | 3.34 | 3.32 | 3.33 | 65 |
| 短期 (1-3) | 779 | 101.09 | 101.45 | 1.97 | 1.29 | 0.80 | 0.80 | 1.94 | 1.93 | 1.94 | 66 |
| 中期 (3-7) | 722 | 100.62 | 100.94 | 4.86 | 1.09 | 0.97 | 0.98 | 4.72 | 4.70 | 4.72 | 65 |
| 長期 (7-) | 18 | 98.38 | 98.67 | 8.93 | 0.83 | 1.03 | 1.02 | 8.60 | 8.55 | 8.59 | 38 |
| 長期 (7-11) | 18 | 98.38 | 98.67 | 8.93 | 0.83 | 1.03 | 1.02 | 8.60 | 8.55 | 8.59 | 38 |
| 超長期 (11-) | - | - | - | - | - | - | - | - | - | - | - |
| 証券、商品先物取引業 | 1,020 | 99.73 | 99.94 | 2.56 | 0.89 | 0.92 | 0.92 | 2.52 | 2.51 | 2.52 | 74 |
| 短期 (1-3) | 769 | 99.88 | 100.10 | 2.04 | 0.90 | 0.89 | 0.89 | 2.02 | 2.02 | 2.02 | 74 |
| 中期 (3-7) | 247 | 99.36 | 99.56 | 4.06 | 0.85 | 1.02 | 1.02 | 3.99 | 3.97 | 3.99 | 74 |
| 長期 (7-) | 5 | 95.01 | 95.07 | 8.43 | 0.90 | 1.57 | 1.53 | 8.13 | 8.06 | 8.12 | 94 |
| 長期 (7-11) | 5 | 95.01 | 95.07 | 8.43 | 0.90 | 1.57 | 1.53 | 8.13 | 8.06 | 8.12 | 94 |
| 超長期 (11-) | - | - | - | - | - | - | - | - | - | - | - |
| 保険業 | 335 | 98.84 | 98.99 | 3.95 | 0.38 | 0.67 | 0.67 | 3.88 | 3.87 | 3.88 | 39 |
| 短期 (1-3) | 155 | 99.10 | 99.17 | 2.59 | 0.19 | 0.55 | 0.54 | 2.58 | 2.58 | 2.58 | 36 |
| 中期 (3-7) | 130 | 99.34 | 99.53 | 3.82 | 0.45 | 0.63 | 0.63 | 3.78 | 3.77 | 3.78 | 36 |
| 長期 (7-) | 50 | 96.73 | 97.07 | 8.55 | 0.75 | 1.17 | 1.15 | 8.26 | 8.21 | 8.26 | 55 |
| 長期 (7-11) | 50 | 96.73 | 97.07 | 8.55 | 0.75 | 1.17 | 1.15 | 8.26 | 8.21 | 8.26 | 55 |
| 超長期 (11-) | - | - | - | - | - | - | - | - | - | - | - |
| その他金融業 | 5,933 | 98.77 | 98.87 | 4.01 | 0.41 | 0.69 | 0.69 | 3.92 | 3.90 | 3.92 | 41 |
| 短期 (1-3) | 2,742 | 99.40 | 99.47 | 2.05 | 0.28 | 0.55 | 0.55 | 2.04 | 2.03 | 2.04 | 41 |
| 中期 (3-7) | 2,477 | 98.84 | 98.95 | 4.72 | 0.48 | 0.71 | 0.71 | 4.65 | 4.64 | 4.65 | 39 |
| 長期 (7-) | 715 | 96.14 | 96.29 | 9.11 | 0.72 | 1.19 | 1.16 | 8.72 | 8.67 | 8.72 | 51 |
| 長期 (7-11) | 637 | 97.14 | 97.26 | 8.44 | 0.70 | 1.10 | 1.08 | 8.20 | 8.15 | 8.19 | 48 |
| 超長期 (11-) | 78 | 87.99 | 88.34 | 14.62 | 0.96 | 2.00 | 1.88 | 13.46 | 13.34 | 13.43 | 78 |
| 不動産業 | 2,617 | 96.57 | 96.73 | 7.84 | 0.71 | 1.00 | 0.97 | 6.91 | 6.87 | 6.89 | 46 |
| 短期 (1-3) | 469 | 99.78 | 99.89 | 2.02 | 0.45 | 0.52 | 0.52 | 2.01 | 2.00 | 2.01 | 38 |
| 中期 (3-7) | 1,043 | 99.14 | 99.29 | 4.64 | 0.59 | 0.75 | 0.75 | 4.56 | 4.55 | 4.56 | 44 |
| 長期 (7-) | 1,106 | 92.78 | 92.98 | 13.34 | 0.94 | 1.47 | 1.41 | 11.51 | 11.42 | 11.45 | 53 |
| 長期 (7-11) | 633 | 98.36 | 98.58 | 8.65 | 0.90 | 1.11 | 1.10 | 8.31 | 8.26 | 8.30 | 49 |
| 超長期 (11-) | 473 | 85.31 | 85.49 | 19.61 | 1.00 | 2.03 | 1.87 | 16.45 | 16.29 | 16.31 | 59 |
| サービス業 | 767 | 89.48 | 89.64 | 5.20 | 0.57 | 2.31 | 2.04 | 4.61 | 4.55 | 4.61 | 171 |
| 短期 (1-3) | 270 | 97.80 | 97.87 | 1.97 | 0.28 | 1.21 | 1.18 | 1.95 | 1.93 | 1.95 | 104 |
| 中期 (3-7) | 287 | 96.11 | 96.21 | 4.96 | 0.43 | 1.29 | 1.22 | 4.90 | 4.87 | 4.90 | 88 |
| 長期 (7-) | 210 | 69.73 | 70.08 | 9.68 | 1.14 | 6.21 | 5.15 | 8.87 | 8.65 | 8.86 | 446 |
| 長期 (7-11) | 160 | 71.87 | 72.18 | 8.57 | 1.04 | 6.01 | 5.07 | 8.04 | 7.85 | 8.04 | 447 |
| 超長期 (11-) | 50 | 62.89 | 63.33 | 13.25 | 1.45 | 6.91 | 5.45 | 11.88 | 11.58 | 11.84 | 444 |
| 財投機関債 | 20,548 | 97.86 | 98.01 | 9.57 | 0.77 | 0.81 | 0.79 | 8.16 | 8.11 | 8.11 | 18 |
| 短期 (1-3) | 5,586 | 99.96 | 100.01 | 2.03 | 0.30 | 0.31 | 0.31 | 2.02 | 2.02 | 2.02 | 17 |
| 中期 (3-7) | 6,182 | 100.96 | 101.08 | 4.61 | 0.71 | 0.49 | 0.49 | 4.53 | 4.52 | 4.53 | 17 |
| 長期 (7-) | 8,780 | 94.34 | 94.57 | 17.87 | 1.11 | 1.39 | 1.34 | 15.01 | 14.90 | 14.89 | 20 |
| 長期 (7-11) | 2,420 | 101.78 | 101.99 | 8.57 | 1.00 | 0.79 | 0.80 | 8.21 | 8.18 | 8.21 | 19 |
| 超長期 (11-) | 6,360 | 91.50 | 91.74 | 21.40 | 1.16 | 1.65 | 1.58 | 17.89 | 17.74 | 17.72 | 20 |

出所:NFRC

- 東証 33 業種分類を参考に NFRC で分類
- 財投機関債には、交通債券・放送債券を含む

事業債 業種別・ポートフォリオ指標 (4/4) (2024年3月末、4月ポートフォリオ)

| | 額面 (10億円) | 時価単価 (円) | 利含単価 (円) | 残存年数 (年) | 利率 (%) | 単利 (%) | 複利 (%) | Dur (年) | M-Dur | E-Dur | Tspd (bp) |
|------------|--------------|-------------|-------------|-------------|-----------|-----------|-----------|------------|-------|-------|--------------|
| 小売業 | 1,213 | 99.42 | 99.59 | 4.12 | 0.57 | 0.66 | 0.66 | 3.99 | 3.97 | 3.99 | 37 |
| 短期 (1-3) | 559 | 99.88 | 100.00 | 1.92 | 0.43 | 0.44 | 0.43 | 1.91 | 1.90 | 1.91 | 30 |
| 中期 (3-7) | 477 | 99.43 | 99.59 | 4.48 | 0.57 | 0.71 | 0.71 | 4.41 | 4.40 | 4.41 | 40 |
| 長期 (7-) | 177 | 97.91 | 98.25 | 10.10 | 1.03 | 1.24 | 1.22 | 9.50 | 9.44 | 9.49 | 49 |
| 長期 (7-11) | 137 | 99.75 | 100.12 | 8.91 | 1.07 | 1.14 | 1.14 | 8.49 | 8.44 | 8.48 | 50 |
| 超長期 (11-) | 40 | 91.62 | 91.86 | 14.18 | 0.88 | 1.61 | 1.54 | 13.28 | 13.18 | 13.26 | 46 |
| 銀行業 | 1,519 | 100.84 | 101.18 | 3.43 | 1.19 | 0.88 | 0.89 | 3.34 | 3.32 | 3.33 | 65 |
| 短期 (1-3) | 809 | 101.23 | 101.62 | 2.01 | 1.33 | 0.80 | 0.80 | 1.98 | 1.97 | 1.98 | 66 |
| 中期 (3-7) | 692 | 100.43 | 100.73 | 4.94 | 1.03 | 0.98 | 0.98 | 4.80 | 4.78 | 4.80 | 65 |
| 長期 (7-) | 18 | 98.38 | 98.67 | 8.93 | 0.83 | 1.03 | 1.02 | 8.60 | 8.55 | 8.59 | 38 |
| 長期 (7-11) | 18 | 98.38 | 98.67 | 8.93 | 0.83 | 1.03 | 1.02 | 8.60 | 8.55 | 8.59 | 38 |
| 超長期 (11-) | - | - | - | - | - | - | - | - | - | - | - |
| 証券、商品先物取引業 | 1,030 | 99.74 | 99.94 | 2.56 | 0.89 | 0.92 | 0.92 | 2.53 | 2.52 | 2.53 | 74 |
| 短期 (1-3) | 779 | 99.88 | 100.09 | 2.05 | 0.90 | 0.88 | 0.88 | 2.04 | 2.03 | 2.04 | 74 |
| 中期 (3-7) | 247 | 99.36 | 99.56 | 4.06 | 0.85 | 1.02 | 1.02 | 3.99 | 3.97 | 3.99 | 74 |
| 長期 (7-) | 5 | 95.01 | 95.07 | 8.43 | 0.90 | 1.57 | 1.53 | 8.13 | 8.06 | 8.12 | 94 |
| 長期 (7-11) | 5 | 95.01 | 95.07 | 8.43 | 0.90 | 1.57 | 1.53 | 8.13 | 8.06 | 8.12 | 94 |
| 超長期 (11-) | - | - | - | - | - | - | - | - | - | - | - |
| 保険業 | 335 | 98.84 | 98.99 | 3.95 | 0.38 | 0.67 | 0.67 | 3.88 | 3.87 | 3.88 | 39 |
| 短期 (1-3) | 155 | 99.10 | 99.17 | 2.59 | 0.19 | 0.55 | 0.54 | 2.58 | 2.58 | 2.58 | 36 |
| 中期 (3-7) | 130 | 99.34 | 99.53 | 3.82 | 0.45 | 0.63 | 0.63 | 3.78 | 3.77 | 3.78 | 36 |
| 長期 (7-) | 50 | 96.73 | 97.07 | 8.55 | 0.75 | 1.17 | 1.15 | 8.26 | 8.21 | 8.26 | 55 |
| 長期 (7-11) | 50 | 96.73 | 97.07 | 8.55 | 0.75 | 1.17 | 1.15 | 8.26 | 8.21 | 8.26 | 55 |
| 超長期 (11-) | - | - | - | - | - | - | - | - | - | - | - |
| その他金融業 | 5,998 | 98.78 | 98.88 | 4.03 | 0.42 | 0.70 | 0.69 | 3.94 | 3.92 | 3.94 | 41 |
| 短期 (1-3) | 2,802 | 99.40 | 99.47 | 2.08 | 0.28 | 0.56 | 0.55 | 2.08 | 2.07 | 2.08 | 41 |
| 中期 (3-7) | 2,497 | 98.82 | 98.93 | 4.79 | 0.48 | 0.72 | 0.71 | 4.72 | 4.70 | 4.72 | 39 |
| 長期 (7-) | 700 | 96.16 | 96.31 | 9.16 | 0.73 | 1.19 | 1.16 | 8.76 | 8.71 | 8.75 | 51 |
| 長期 (7-11) | 622 | 97.18 | 97.31 | 8.47 | 0.70 | 1.10 | 1.08 | 8.22 | 8.18 | 8.22 | 48 |
| 超長期 (11-) | 78 | 87.99 | 88.34 | 14.62 | 0.96 | 2.00 | 1.88 | 13.46 | 13.34 | 13.43 | 78 |
| 不動産業 | 2,607 | 96.55 | 96.71 | 7.92 | 0.72 | 1.01 | 0.98 | 6.98 | 6.94 | 6.96 | 47 |
| 短期 (1-3) | 439 | 99.74 | 99.83 | 2.08 | 0.43 | 0.53 | 0.53 | 2.07 | 2.07 | 2.07 | 38 |
| 中期 (3-7) | 1,063 | 99.14 | 99.29 | 4.66 | 0.60 | 0.76 | 0.76 | 4.59 | 4.57 | 4.59 | 44 |
| 長期 (7-) | 1,106 | 92.78 | 92.98 | 13.36 | 0.94 | 1.47 | 1.41 | 11.53 | 11.44 | 11.48 | 53 |
| 長期 (7-11) | 633 | 98.37 | 98.59 | 8.69 | 0.90 | 1.11 | 1.10 | 8.35 | 8.30 | 8.34 | 49 |
| 超長期 (11-) | 473 | 85.31 | 85.49 | 19.61 | 1.00 | 2.03 | 1.87 | 16.45 | 16.29 | 16.31 | 59 |
| サービス業 | 787 | 89.74 | 89.90 | 5.19 | 0.57 | 2.26 | 2.01 | 4.62 | 4.56 | 4.62 | 167 |
| 短期 (1-3) | 270 | 97.80 | 97.87 | 1.97 | 0.28 | 1.21 | 1.18 | 1.95 | 1.93 | 1.95 | 104 |
| 中期 (3-7) | 307 | 96.34 | 96.45 | 4.95 | 0.44 | 1.25 | 1.19 | 4.89 | 4.86 | 4.89 | 85 |
| 長期 (7-) | 210 | 69.73 | 70.08 | 9.68 | 1.14 | 6.21 | 5.15 | 8.87 | 8.65 | 8.86 | 446 |
| 長期 (7-11) | 160 | 71.87 | 72.18 | 8.57 | 1.04 | 6.01 | 5.07 | 8.04 | 7.85 | 8.04 | 447 |
| 超長期 (11-) | 50 | 62.89 | 63.33 | 13.25 | 1.45 | 6.91 | 5.45 | 11.88 | 11.58 | 11.84 | 444 |
| 財投機関債 | 20,570 | 97.86 | 98.01 | 9.59 | 0.77 | 0.81 | 0.79 | 8.17 | 8.12 | 8.12 | 18 |
| 短期 (1-3) | 5,626 | 100.00 | 100.05 | 2.07 | 0.32 | 0.32 | 0.32 | 2.07 | 2.06 | 2.07 | 17 |
| 中期 (3-7) | 6,274 | 100.89 | 101.01 | 4.69 | 0.70 | 0.49 | 0.49 | 4.61 | 4.60 | 4.61 | 18 |
| 長期 (7-) | 8,670 | 94.27 | 94.50 | 18.01 | 1.12 | 1.40 | 1.35 | 15.12 | 15.01 | 15.00 | 20 |
| 長期 (7-11) | 2,310 | 101.90 | 102.11 | 8.66 | 1.02 | 0.80 | 0.81 | 8.28 | 8.25 | 8.28 | 19 |
| 超長期 (11-) | 6,360 | 91.50 | 91.74 | 21.40 | 1.16 | 1.65 | 1.58 | 17.89 | 17.74 | 17.72 | 20 |

出所:NFRC

- 東証 33 業種分類を参考に NFRC で分類
- 財投機関債には、交通債券・放送債券を含む

事業債 円建外債 格付別・ポートフォリオ指標 (2024年3月末)

| | 額面 (10億円) | 時価単価 (円) | 利含単価 (円) | 残存年数 (年) | 利率 (%) | 単利 (%) | 複利 (%) | Dur (年) | M-Dur | E-Dur | Tspd (bp) |
|-----------|--------------|-------------|-------------|-------------|-----------|-----------|-----------|------------|-------|-------|--------------|
| AAA~AA 格 | 51,167 | 97.32 | 97.48 | 8.20 | 0.70 | 0.85 | 0.83 | 7.03 | 6.99 | 6.99 | 31 |
| 短期 (1-3) | 14,574 | 99.90 | 99.99 | 2.00 | 0.39 | 0.43 | 0.43 | 1.99 | 1.99 | 1.99 | 29 |
| 中期 (3-7) | 18,109 | 100.07 | 100.23 | 4.67 | 0.66 | 0.63 | 0.63 | 4.59 | 4.57 | 4.59 | 32 |
| 長期 (7-) | 18,485 | 92.60 | 92.82 | 16.54 | 0.98 | 1.43 | 1.36 | 13.89 | 13.78 | 13.78 | 31 |
| 長期 (7-11) | 7,153 | 99.35 | 99.56 | 8.52 | 0.85 | 0.95 | 0.95 | 8.21 | 8.17 | 8.21 | 35 |
| 超長期 (11-) | 11,332 | 88.34 | 88.57 | 21.60 | 1.07 | 1.77 | 1.66 | 17.91 | 17.76 | 17.74 | 29 |
| AAA~A 格 | 72,342 | 97.41 | 97.58 | 7.40 | 0.71 | 0.91 | 0.89 | 6.47 | 6.43 | 6.44 | 41 |
| 短期 (1-3) | 21,579 | 99.80 | 99.91 | 2.01 | 0.46 | 0.54 | 0.53 | 2.00 | 1.99 | 2.00 | 39 |
| 中期 (3-7) | 26,759 | 99.68 | 99.84 | 4.65 | 0.67 | 0.72 | 0.72 | 4.57 | 4.55 | 4.57 | 41 |
| 長期 (7-) | 24,004 | 92.73 | 92.97 | 15.31 | 0.99 | 1.50 | 1.43 | 13.06 | 12.96 | 12.98 | 43 |
| 長期 (7-11) | 10,308 | 98.46 | 98.69 | 8.54 | 0.89 | 1.11 | 1.09 | 8.21 | 8.16 | 8.20 | 49 |
| 超長期 (11-) | 13,695 | 88.42 | 88.66 | 20.41 | 1.07 | 1.82 | 1.71 | 17.13 | 16.98 | 16.98 | 38 |
| AAA~BBB 格 | 72,342 | 97.41 | 97.58 | 7.40 | 0.71 | 0.91 | 0.89 | 6.47 | 6.43 | 6.44 | 41 |
| 短期 (1-3) | 21,579 | 99.80 | 99.91 | 2.01 | 0.46 | 0.54 | 0.53 | 2.00 | 1.99 | 2.00 | 39 |
| 中期 (3-7) | 26,759 | 99.68 | 99.84 | 4.65 | 0.67 | 0.72 | 0.72 | 4.57 | 4.55 | 4.57 | 41 |
| 長期 (7-) | 24,004 | 92.73 | 92.97 | 15.31 | 0.99 | 1.50 | 1.43 | 13.06 | 12.96 | 12.98 | 43 |
| 長期 (7-11) | 10,308 | 98.46 | 98.69 | 8.54 | 0.89 | 1.11 | 1.09 | 8.21 | 8.16 | 8.20 | 49 |
| 超長期 (11-) | 13,695 | 88.42 | 88.66 | 20.41 | 1.07 | 1.82 | 1.71 | 17.13 | 16.98 | 16.98 | 38 |
| AAA~BB 格 | 72,342 | 97.41 | 97.58 | 7.40 | 0.71 | 0.91 | 0.89 | 6.47 | 6.43 | 6.44 | 41 |
| 短期 (1-3) | 21,579 | 99.80 | 99.91 | 2.01 | 0.46 | 0.54 | 0.53 | 2.00 | 1.99 | 2.00 | 39 |
| 中期 (3-7) | 26,759 | 99.68 | 99.84 | 4.65 | 0.67 | 0.72 | 0.72 | 4.57 | 4.55 | 4.57 | 41 |
| 長期 (7-) | 24,004 | 92.73 | 92.97 | 15.31 | 0.99 | 1.50 | 1.43 | 13.06 | 12.96 | 12.98 | 43 |
| 長期 (7-11) | 10,308 | 98.46 | 98.69 | 8.54 | 0.89 | 1.11 | 1.09 | 8.21 | 8.16 | 8.20 | 49 |
| 超長期 (11-) | 13,695 | 88.42 | 88.66 | 20.41 | 1.07 | 1.82 | 1.71 | 17.13 | 16.98 | 16.98 | 38 |
| AAA 格 | 10,746 | 98.02 | 98.09 | 5.68 | 0.36 | 0.58 | 0.56 | 5.00 | 4.98 | 4.98 | 21 |
| 短期 (1-3) | 4,245 | 99.58 | 99.61 | 2.02 | 0.14 | 0.34 | 0.34 | 2.02 | 2.01 | 2.02 | 20 |
| 中期 (3-7) | 4,490 | 99.28 | 99.35 | 4.62 | 0.38 | 0.52 | 0.52 | 4.57 | 4.55 | 4.57 | 21 |
| 長期 (7-) | 2,011 | 91.93 | 92.10 | 15.78 | 0.78 | 1.25 | 1.17 | 12.85 | 12.75 | 12.74 | 25 |
| 長期 (7-11) | 1,204 | 98.38 | 98.52 | 8.39 | 0.62 | 0.84 | 0.84 | 8.17 | 8.13 | 8.17 | 24 |
| 超長期 (11-) | 807 | 82.32 | 82.51 | 26.81 | 1.02 | 1.96 | 1.77 | 21.18 | 20.98 | 20.88 | 26 |
| AA 格 | 40,422 | 97.14 | 97.32 | 8.87 | 0.79 | 0.92 | 0.90 | 7.57 | 7.52 | 7.53 | 33 |
| 短期 (1-3) | 10,330 | 100.03 | 100.15 | 2.00 | 0.49 | 0.47 | 0.47 | 1.99 | 1.98 | 1.99 | 33 |
| 中期 (3-7) | 13,618 | 100.33 | 100.52 | 4.68 | 0.75 | 0.67 | 0.67 | 4.59 | 4.58 | 4.59 | 35 |
| 長期 (7-) | 16,474 | 92.68 | 92.91 | 16.63 | 1.01 | 1.45 | 1.39 | 14.01 | 13.90 | 13.91 | 32 |
| 長期 (7-11) | 5,949 | 99.55 | 99.77 | 8.55 | 0.90 | 0.97 | 0.97 | 8.22 | 8.18 | 8.22 | 37 |
| 超長期 (11-) | 10,525 | 88.80 | 89.04 | 21.20 | 1.07 | 1.76 | 1.65 | 17.68 | 17.53 | 17.52 | 29 |
| A 格 | 21,175 | 97.62 | 97.81 | 5.48 | 0.74 | 1.06 | 1.04 | 5.13 | 5.09 | 5.12 | 66 |
| 短期 (1-3) | 7,005 | 99.60 | 99.74 | 2.02 | 0.59 | 0.75 | 0.75 | 2.01 | 2.00 | 2.00 | 60 |
| 中期 (3-7) | 8,651 | 98.86 | 99.03 | 4.62 | 0.68 | 0.92 | 0.91 | 4.54 | 4.52 | 4.54 | 60 |
| 長期 (7-) | 5,519 | 93.17 | 93.45 | 11.21 | 1.02 | 1.71 | 1.63 | 10.33 | 10.24 | 10.31 | 82 |
| 長期 (7-11) | 3,156 | 96.45 | 96.72 | 8.57 | 0.98 | 1.48 | 1.42 | 8.20 | 8.14 | 8.19 | 82 |
| 超長期 (11-) | 2,364 | 88.79 | 89.09 | 14.73 | 1.07 | 2.05 | 1.93 | 13.42 | 13.29 | 13.38 | 83 |
| BBB 格 | - | - | - | - | - | - | - | - | - | - | - |
| 短期 (1-3) | - | - | - | - | - | - | - | - | - | - | - |
| 中期 (3-7) | - | - | - | - | - | - | - | - | - | - | - |
| 長期 (7-) | - | - | - | - | - | - | - | - | - | - | - |
| 長期 (7-11) | - | - | - | - | - | - | - | - | - | - | - |
| 超長期 (11-) | - | - | - | - | - | - | - | - | - | - | - |
| BB 格 | - | - | - | - | - | - | - | - | - | - | - |
| 短期 (1-3) | - | - | - | - | - | - | - | - | - | - | - |
| 中期 (3-7) | - | - | - | - | - | - | - | - | - | - | - |
| 長期 (7-) | - | - | - | - | - | - | - | - | - | - | - |
| 長期 (7-11) | - | - | - | - | - | - | - | - | - | - | - |
| 超長期 (11-) | - | - | - | - | - | - | - | - | - | - | - |
| B 格以下 | - | - | - | - | - | - | - | - | - | - | - |
| 短期 (1-3) | - | - | - | - | - | - | - | - | - | - | - |
| 中期 (3-7) | - | - | - | - | - | - | - | - | - | - | - |
| 長期 (7-) | - | - | - | - | - | - | - | - | - | - | - |
| 長期 (7-11) | - | - | - | - | - | - | - | - | - | - | - |
| 超長期 (11-) | - | - | - | - | - | - | - | - | - | - | - |
| 格付なし | - | - | - | - | - | - | - | - | - | - | - |
| 短期 (1-3) | - | - | - | - | - | - | - | - | - | - | - |
| 中期 (3-7) | - | - | - | - | - | - | - | - | - | - | - |
| 長期 (7-) | - | - | - | - | - | - | - | - | - | - | - |
| 長期 (7-11) | - | - | - | - | - | - | - | - | - | - | - |
| 超長期 (11-) | - | - | - | - | - | - | - | - | - | - | - |

出所:NFRC

- 格付は、格付会社 4 社の最高格付をもとに分類

事業債 円建外債 格付別・ポートフォリオ指標 (2024年3月末、4月ポートフォリオ)

| | 額面 (10億円) | 時価単価 (円) | 利含単価 (円) | 残存年数 (年) | 利率 (%) | 単利 (%) | 複利 (%) | Dur (年) | M-Dur | E-Dur | Tspd (bp) |
|-----------|--------------|-------------|-------------|-------------|-----------|-----------|-----------|------------|-------|-------|--------------|
| AAA~AA 格 | 51,399 | 97.33 | 97.49 | 8.21 | 0.70 | 0.85 | 0.83 | 7.04 | 7.00 | 7.01 | 31 |
| 短期 (1-3) | 14,954 | 99.92 | 100.02 | 2.07 | 0.41 | 0.44 | 0.44 | 2.06 | 2.05 | 2.06 | 29 |
| 中期 (3-7) | 18,183 | 99.99 | 100.15 | 4.76 | 0.65 | 0.64 | 0.64 | 4.67 | 4.66 | 4.67 | 32 |
| 長期 (7-) | 18,263 | 92.55 | 92.77 | 16.67 | 0.99 | 1.44 | 1.37 | 13.99 | 13.88 | 13.88 | 31 |
| 長期 (7-11) | 6,941 | 99.44 | 99.65 | 8.60 | 0.87 | 0.96 | 0.96 | 8.28 | 8.24 | 8.28 | 35 |
| 超長期 (11-) | 11,322 | 88.33 | 88.56 | 21.61 | 1.07 | 1.77 | 1.66 | 17.92 | 17.77 | 17.75 | 29 |
| AAA~A 格 | 72,188 | 97.40 | 97.57 | 7.44 | 0.71 | 0.91 | 0.89 | 6.51 | 6.47 | 6.48 | 41 |
| 短期 (1-3) | 21,907 | 99.82 | 99.93 | 2.08 | 0.47 | 0.54 | 0.54 | 2.06 | 2.06 | 2.06 | 39 |
| 中期 (3-7) | 26,609 | 99.62 | 99.78 | 4.74 | 0.66 | 0.73 | 0.73 | 4.66 | 4.64 | 4.66 | 41 |
| 長期 (7-) | 23,672 | 92.68 | 92.91 | 15.44 | 1.00 | 1.51 | 1.43 | 13.17 | 13.06 | 13.08 | 43 |
| 長期 (7-11) | 10,031 | 98.53 | 98.75 | 8.63 | 0.92 | 1.12 | 1.10 | 8.29 | 8.24 | 8.28 | 49 |
| 超長期 (11-) | 13,640 | 88.38 | 88.62 | 20.45 | 1.07 | 1.82 | 1.71 | 17.17 | 17.02 | 17.02 | 38 |
| AAA~BBB 格 | 72,188 | 97.40 | 97.57 | 7.44 | 0.71 | 0.91 | 0.89 | 6.51 | 6.47 | 6.48 | 41 |
| 短期 (1-3) | 21,907 | 99.82 | 99.93 | 2.08 | 0.47 | 0.54 | 0.54 | 2.06 | 2.06 | 2.06 | 39 |
| 中期 (3-7) | 26,609 | 99.62 | 99.78 | 4.74 | 0.66 | 0.73 | 0.73 | 4.66 | 4.64 | 4.66 | 41 |
| 長期 (7-) | 23,672 | 92.68 | 92.91 | 15.44 | 1.00 | 1.51 | 1.43 | 13.17 | 13.06 | 13.08 | 43 |
| 長期 (7-11) | 10,031 | 98.53 | 98.75 | 8.63 | 0.92 | 1.12 | 1.10 | 8.29 | 8.24 | 8.28 | 49 |
| 超長期 (11-) | 13,640 | 88.38 | 88.62 | 20.45 | 1.07 | 1.82 | 1.71 | 17.17 | 17.02 | 17.02 | 38 |
| AAA~BB 格 | 72,188 | 97.40 | 97.57 | 7.44 | 0.71 | 0.91 | 0.89 | 6.51 | 6.47 | 6.48 | 41 |
| 短期 (1-3) | 21,907 | 99.82 | 99.93 | 2.08 | 0.47 | 0.54 | 0.54 | 2.06 | 2.06 | 2.06 | 39 |
| 中期 (3-7) | 26,609 | 99.62 | 99.78 | 4.74 | 0.66 | 0.73 | 0.73 | 4.66 | 4.64 | 4.66 | 41 |
| 長期 (7-) | 23,672 | 92.68 | 92.91 | 15.44 | 1.00 | 1.51 | 1.43 | 13.17 | 13.06 | 13.08 | 43 |
| 長期 (7-11) | 10,031 | 98.53 | 98.75 | 8.63 | 0.92 | 1.12 | 1.10 | 8.29 | 8.24 | 8.28 | 49 |
| 超長期 (11-) | 13,640 | 88.38 | 88.62 | 20.45 | 1.07 | 1.82 | 1.71 | 17.17 | 17.02 | 17.02 | 38 |
| AAA 格 | 10,756 | 98.02 | 98.10 | 5.70 | 0.36 | 0.58 | 0.56 | 5.02 | 5.00 | 5.00 | 21 |
| 短期 (1-3) | 4,205 | 99.57 | 99.60 | 2.04 | 0.14 | 0.34 | 0.34 | 2.04 | 2.04 | 2.04 | 20 |
| 中期 (3-7) | 4,620 | 99.25 | 99.32 | 4.67 | 0.38 | 0.53 | 0.53 | 4.62 | 4.60 | 4.62 | 21 |
| 長期 (7-) | 1,931 | 91.73 | 91.90 | 16.14 | 0.81 | 1.27 | 1.20 | 13.10 | 13.01 | 12.99 | 25 |
| 長期 (7-11) | 1,124 | 98.49 | 98.63 | 8.49 | 0.65 | 0.85 | 0.85 | 8.25 | 8.22 | 8.25 | 25 |
| 超長期 (11-) | 807 | 82.32 | 82.51 | 26.81 | 1.02 | 1.96 | 1.77 | 21.18 | 20.98 | 20.88 | 26 |
| AA 格 | 40,644 | 97.14 | 97.33 | 8.87 | 0.79 | 0.92 | 0.90 | 7.58 | 7.53 | 7.54 | 33 |
| 短期 (1-3) | 10,750 | 100.06 | 100.18 | 2.08 | 0.51 | 0.48 | 0.48 | 2.07 | 2.06 | 2.07 | 33 |
| 中期 (3-7) | 13,562 | 100.25 | 100.43 | 4.78 | 0.74 | 0.68 | 0.68 | 4.69 | 4.68 | 4.69 | 35 |
| 長期 (7-) | 16,332 | 92.65 | 92.88 | 16.73 | 1.02 | 1.46 | 1.39 | 14.09 | 13.98 | 13.99 | 32 |
| 長期 (7-11) | 5,817 | 99.62 | 99.84 | 8.63 | 0.92 | 0.98 | 0.98 | 8.29 | 8.25 | 8.28 | 37 |
| 超長期 (11-) | 10,515 | 88.79 | 89.03 | 21.21 | 1.07 | 1.76 | 1.65 | 17.69 | 17.54 | 17.53 | 29 |
| A 格 | 20,789 | 97.59 | 97.78 | 5.56 | 0.75 | 1.07 | 1.05 | 5.20 | 5.17 | 5.19 | 66 |
| 短期 (1-3) | 6,953 | 99.58 | 99.73 | 2.09 | 0.60 | 0.76 | 0.76 | 2.08 | 2.07 | 2.08 | 61 |
| 中期 (3-7) | 8,427 | 98.82 | 98.99 | 4.72 | 0.69 | 0.93 | 0.92 | 4.63 | 4.61 | 4.63 | 60 |
| 長期 (7-) | 5,409 | 93.11 | 93.38 | 11.32 | 1.03 | 1.73 | 1.64 | 10.42 | 10.33 | 10.40 | 83 |
| 長期 (7-11) | 3,091 | 96.48 | 96.75 | 8.69 | 1.01 | 1.49 | 1.44 | 8.30 | 8.24 | 8.29 | 83 |
| 超長期 (11-) | 2,319 | 88.61 | 88.90 | 14.81 | 1.06 | 2.06 | 1.93 | 13.50 | 13.37 | 13.46 | 83 |
| BBB 格 | - | - | - | - | - | - | - | - | - | - | - |
| 短期 (1-3) | - | - | - | - | - | - | - | - | - | - | - |
| 中期 (3-7) | - | - | - | - | - | - | - | - | - | - | - |
| 長期 (7-) | - | - | - | - | - | - | - | - | - | - | - |
| 長期 (7-11) | - | - | - | - | - | - | - | - | - | - | - |
| 超長期 (11-) | - | - | - | - | - | - | - | - | - | - | - |
| BB 格 | - | - | - | - | - | - | - | - | - | - | - |
| 短期 (1-3) | - | - | - | - | - | - | - | - | - | - | - |
| 中期 (3-7) | - | - | - | - | - | - | - | - | - | - | - |
| 長期 (7-) | - | - | - | - | - | - | - | - | - | - | - |
| 長期 (7-11) | - | - | - | - | - | - | - | - | - | - | - |
| 超長期 (11-) | - | - | - | - | - | - | - | - | - | - | - |
| B 格以下 | - | - | - | - | - | - | - | - | - | - | - |
| 短期 (1-3) | - | - | - | - | - | - | - | - | - | - | - |
| 中期 (3-7) | - | - | - | - | - | - | - | - | - | - | - |
| 長期 (7-) | - | - | - | - | - | - | - | - | - | - | - |
| 長期 (7-11) | - | - | - | - | - | - | - | - | - | - | - |
| 超長期 (11-) | - | - | - | - | - | - | - | - | - | - | - |
| 格付なし | - | - | - | - | - | - | - | - | - | - | - |
| 短期 (1-3) | - | - | - | - | - | - | - | - | - | - | - |
| 中期 (3-7) | - | - | - | - | - | - | - | - | - | - | - |
| 長期 (7-) | - | - | - | - | - | - | - | - | - | - | - |
| 長期 (7-11) | - | - | - | - | - | - | - | - | - | - | - |
| 超長期 (11-) | - | - | - | - | - | - | - | - | - | - | - |

出所:NFRC

- 格付は、格付会社 4 社の最高格付をもとに分類

事業債 最高格付別・ポートフォリオ指標 (2024 年 3 月末)

| | 額面 (10 億円) | 時価単価 (円) | 利含単価 (円) | 残存年数 (年) | 利率 (%) | 単利 (%) | 複利 (%) | Dur (年) | M-Dur | E-Dur | Tspd (bp) |
|-------------|---------------|-------------|-------------|-------------|-----------|-----------|-----------|------------|-------|-------|--------------|
| AAA ~ AA 格 | 49,803 | 97.26 | 97.42 | 8.32 | 0.70 | 0.85 | 0.82 | 7.13 | 7.08 | 7.09 | 30 |
| 短期 (1-3) | 13,881 | 99.90 | 99.99 | 1.99 | 0.38 | 0.42 | 0.42 | 1.98 | 1.98 | 1.98 | 27 |
| 中期 (3-7) | 17,508 | 100.08 | 100.24 | 4.67 | 0.65 | 0.62 | 0.62 | 4.60 | 4.58 | 4.60 | 30 |
| 長期 (7-) | 18,414 | 92.58 | 92.80 | 16.57 | 0.98 | 1.43 | 1.36 | 13.91 | 13.80 | 13.81 | 31 |
| 長期 (7-11) | 7,086 | 99.36 | 99.57 | 8.52 | 0.85 | 0.95 | 0.94 | 8.21 | 8.17 | 8.21 | 34 |
| 超長期 (11-) | 11,328 | 88.34 | 88.57 | 21.60 | 1.07 | 1.77 | 1.66 | 17.92 | 17.76 | 17.74 | 29 |
| AAA ~ A 格 | 69,075 | 97.32 | 97.48 | 7.57 | 0.69 | 0.90 | 0.87 | 6.61 | 6.56 | 6.58 | 38 |
| 短期 (1-3) | 20,022 | 99.79 | 99.88 | 1.99 | 0.41 | 0.49 | 0.49 | 1.98 | 1.98 | 1.98 | 35 |
| 中期 (3-7) | 25,326 | 99.72 | 99.88 | 4.68 | 0.65 | 0.70 | 0.69 | 4.60 | 4.58 | 4.60 | 38 |
| 長期 (7-) | 23,727 | 92.67 | 92.90 | 15.36 | 0.98 | 1.49 | 1.42 | 13.10 | 13.00 | 13.02 | 42 |
| 長期 (7-11) | 10,158 | 98.49 | 98.71 | 8.53 | 0.89 | 1.10 | 1.08 | 8.21 | 8.16 | 8.20 | 48 |
| 超長期 (11-) | 13,569 | 88.32 | 88.56 | 20.47 | 1.05 | 1.81 | 1.70 | 17.19 | 17.04 | 17.04 | 37 |
| AAA ~ BBB 格 | 69,075 | 97.32 | 97.48 | 7.57 | 0.69 | 0.90 | 0.87 | 6.61 | 6.56 | 6.58 | 38 |
| 短期 (1-3) | 20,022 | 99.79 | 99.88 | 1.99 | 0.41 | 0.49 | 0.49 | 1.98 | 1.98 | 1.98 | 35 |
| 中期 (3-7) | 25,326 | 99.72 | 99.88 | 4.68 | 0.65 | 0.70 | 0.69 | 4.60 | 4.58 | 4.60 | 38 |
| 長期 (7-) | 23,727 | 92.67 | 92.90 | 15.36 | 0.98 | 1.49 | 1.42 | 13.10 | 13.00 | 13.02 | 42 |
| 長期 (7-11) | 10,158 | 98.49 | 98.71 | 8.53 | 0.89 | 1.10 | 1.08 | 8.21 | 8.16 | 8.20 | 48 |
| 超長期 (11-) | 13,569 | 88.32 | 88.56 | 20.47 | 1.05 | 1.81 | 1.70 | 17.19 | 17.04 | 17.04 | 37 |
| AAA ~ BB 格 | 69,075 | 97.32 | 97.48 | 7.57 | 0.69 | 0.90 | 0.87 | 6.61 | 6.56 | 6.58 | 38 |
| 短期 (1-3) | 20,022 | 99.79 | 99.88 | 1.99 | 0.41 | 0.49 | 0.49 | 1.98 | 1.98 | 1.98 | 35 |
| 中期 (3-7) | 25,326 | 99.72 | 99.88 | 4.68 | 0.65 | 0.70 | 0.69 | 4.60 | 4.58 | 4.60 | 38 |
| 長期 (7-) | 23,727 | 92.67 | 92.90 | 15.36 | 0.98 | 1.49 | 1.42 | 13.10 | 13.00 | 13.02 | 42 |
| 長期 (7-11) | 10,158 | 98.49 | 98.71 | 8.53 | 0.89 | 1.10 | 1.08 | 8.21 | 8.16 | 8.20 | 48 |
| 超長期 (11-) | 13,569 | 88.32 | 88.56 | 20.47 | 1.05 | 1.81 | 1.70 | 17.19 | 17.04 | 17.04 | 37 |
| AAA 格 | 10,746 | 98.02 | 98.09 | 5.68 | 0.36 | 0.58 | 0.56 | 5.00 | 4.98 | 4.98 | 21 |
| 短期 (1-3) | 4,245 | 99.58 | 99.61 | 2.02 | 0.14 | 0.34 | 0.34 | 2.02 | 2.01 | 2.02 | 20 |
| 中期 (3-7) | 4,490 | 99.28 | 99.35 | 4.62 | 0.38 | 0.52 | 0.52 | 4.57 | 4.55 | 4.57 | 21 |
| 長期 (7-) | 2,011 | 91.93 | 92.10 | 15.78 | 0.78 | 1.25 | 1.17 | 12.85 | 12.75 | 12.74 | 25 |
| 長期 (7-11) | 1,204 | 98.38 | 98.52 | 8.39 | 0.62 | 0.84 | 0.84 | 8.17 | 8.13 | 8.17 | 24 |
| 超長期 (11-) | 807 | 82.32 | 82.51 | 26.81 | 1.02 | 1.96 | 1.77 | 21.18 | 20.98 | 20.88 | 26 |
| AA 格 | 39,058 | 97.05 | 97.23 | 9.05 | 0.79 | 0.92 | 0.90 | 7.72 | 7.67 | 7.68 | 32 |
| 短期 (1-3) | 9,637 | 100.04 | 100.15 | 1.97 | 0.48 | 0.45 | 0.45 | 1.96 | 1.96 | 1.96 | 31 |
| 中期 (3-7) | 13,018 | 100.36 | 100.55 | 4.70 | 0.74 | 0.65 | 0.65 | 4.61 | 4.59 | 4.61 | 33 |
| 長期 (7-) | 16,403 | 92.66 | 92.89 | 16.66 | 1.01 | 1.45 | 1.39 | 14.04 | 13.93 | 13.94 | 32 |
| 長期 (7-11) | 5,882 | 99.57 | 99.78 | 8.55 | 0.90 | 0.97 | 0.96 | 8.22 | 8.18 | 8.22 | 36 |
| 超長期 (11-) | 10,521 | 88.80 | 89.03 | 21.20 | 1.07 | 1.76 | 1.65 | 17.68 | 17.53 | 17.52 | 29 |
| A 格 | 19,271 | 97.47 | 97.64 | 5.62 | 0.68 | 1.02 | 1.00 | 5.26 | 5.23 | 5.25 | 61 |
| 短期 (1-3) | 6,141 | 99.52 | 99.63 | 2.00 | 0.47 | 0.67 | 0.67 | 1.99 | 1.99 | 1.99 | 53 |
| 中期 (3-7) | 7,817 | 98.91 | 99.07 | 4.68 | 0.65 | 0.87 | 0.87 | 4.60 | 4.58 | 4.60 | 55 |
| 長期 (7-) | 5,314 | 92.98 | 93.25 | 11.18 | 0.98 | 1.69 | 1.60 | 10.33 | 10.24 | 10.31 | 80 |
| 長期 (7-11) | 3,072 | 96.46 | 96.72 | 8.57 | 0.97 | 1.46 | 1.41 | 8.20 | 8.14 | 8.19 | 80 |
| 超長期 (11-) | 2,242 | 88.22 | 88.49 | 14.77 | 0.99 | 2.02 | 1.89 | 13.52 | 13.39 | 13.48 | 79 |
| BBB 格 | - | - | - | - | - | - | - | - | - | - | - |
| 短期 (1-3) | - | - | - | - | - | - | - | - | - | - | - |
| 中期 (3-7) | - | - | - | - | - | - | - | - | - | - | - |
| 長期 (7-) | - | - | - | - | - | - | - | - | - | - | - |
| 長期 (7-11) | - | - | - | - | - | - | - | - | - | - | - |
| 超長期 (11-) | - | - | - | - | - | - | - | - | - | - | - |
| BB 格 | - | - | - | - | - | - | - | - | - | - | - |
| 短期 (1-3) | - | - | - | - | - | - | - | - | - | - | - |
| 中期 (3-7) | - | - | - | - | - | - | - | - | - | - | - |
| 長期 (7-) | - | - | - | - | - | - | - | - | - | - | - |
| 長期 (7-11) | - | - | - | - | - | - | - | - | - | - | - |
| 超長期 (11-) | - | - | - | - | - | - | - | - | - | - | - |
| B 格以下 | - | - | - | - | - | - | - | - | - | - | - |
| 短期 (1-3) | - | - | - | - | - | - | - | - | - | - | - |
| 中期 (3-7) | - | - | - | - | - | - | - | - | - | - | - |
| 長期 (7-) | - | - | - | - | - | - | - | - | - | - | - |
| 長期 (7-11) | - | - | - | - | - | - | - | - | - | - | - |
| 超長期 (11-) | - | - | - | - | - | - | - | - | - | - | - |
| 格付なし | - | - | - | - | - | - | - | - | - | - | - |
| 短期 (1-3) | - | - | - | - | - | - | - | - | - | - | - |
| 中期 (3-7) | - | - | - | - | - | - | - | - | - | - | - |
| 長期 (7-) | - | - | - | - | - | - | - | - | - | - | - |
| 長期 (7-11) | - | - | - | - | - | - | - | - | - | - | - |
| 超長期 (11-) | - | - | - | - | - | - | - | - | - | - | - |

出所:NFRC

- 格付は、格付会社 4 社の最高格付をもとに分類

事業債 最高格付別・ポートフォリオ指標 (2024年3月末、4月ポートフォリオ)

| | 額面 (10億円) | 時価単価 (円) | 利含単価 (円) | 残存年数 (年) | 利率 (%) | 単利 (%) | 複利 (%) | Dur (年) | M-Dur | E-Dur | Tspd (bp) |
|----------|--------------|-------------|-------------|-------------|-----------|-----------|-----------|------------|-------|-------|--------------|
| AAA~AA格 | 50,035 | 97.27 | 97.43 | 8.33 | 0.70 | 0.85 | 0.82 | 7.14 | 7.10 | 7.10 | 30 |
| 短期(1-3) | 14,261 | 99.93 | 100.02 | 2.06 | 0.39 | 0.42 | 0.42 | 2.05 | 2.04 | 2.05 | 28 |
| 中期(3-7) | 17,582 | 100.01 | 100.16 | 4.77 | 0.64 | 0.63 | 0.63 | 4.69 | 4.67 | 4.69 | 30 |
| 長期(7-) | 18,192 | 92.53 | 92.75 | 16.70 | 0.99 | 1.44 | 1.37 | 14.01 | 13.90 | 13.91 | 31 |
| 長期(7-11) | 6,874 | 99.45 | 99.66 | 8.60 | 0.87 | 0.95 | 0.95 | 8.28 | 8.24 | 8.28 | 34 |
| 超長期(11-) | 11,318 | 88.33 | 88.56 | 21.61 | 1.07 | 1.77 | 1.66 | 17.93 | 17.77 | 17.75 | 29 |
| AAA~A格 | 68,945 | 97.31 | 97.48 | 7.61 | 0.70 | 0.90 | 0.87 | 6.65 | 6.60 | 6.62 | 38 |
| 短期(1-3) | 20,322 | 99.80 | 99.90 | 2.06 | 0.42 | 0.50 | 0.50 | 2.05 | 2.05 | 2.05 | 35 |
| 中期(3-7) | 25,228 | 99.66 | 99.82 | 4.77 | 0.65 | 0.70 | 0.70 | 4.69 | 4.67 | 4.69 | 38 |
| 長期(7-) | 23,395 | 92.61 | 92.85 | 15.49 | 0.99 | 1.50 | 1.43 | 13.21 | 13.11 | 13.12 | 42 |
| 長期(7-11) | 9,881 | 98.55 | 98.78 | 8.63 | 0.91 | 1.11 | 1.09 | 8.29 | 8.24 | 8.28 | 48 |
| 超長期(11-) | 13,514 | 88.28 | 88.51 | 20.51 | 1.05 | 1.81 | 1.70 | 17.23 | 17.07 | 17.07 | 37 |
| AAA~BBB格 | 68,945 | 97.31 | 97.48 | 7.61 | 0.70 | 0.90 | 0.87 | 6.65 | 6.60 | 6.62 | 38 |
| 短期(1-3) | 20,322 | 99.80 | 99.90 | 2.06 | 0.42 | 0.50 | 0.50 | 2.05 | 2.05 | 2.05 | 35 |
| 中期(3-7) | 25,228 | 99.66 | 99.82 | 4.77 | 0.65 | 0.70 | 0.70 | 4.69 | 4.67 | 4.69 | 38 |
| 長期(7-) | 23,395 | 92.61 | 92.85 | 15.49 | 0.99 | 1.50 | 1.43 | 13.21 | 13.11 | 13.12 | 42 |
| 長期(7-11) | 9,881 | 98.55 | 98.78 | 8.63 | 0.91 | 1.11 | 1.09 | 8.29 | 8.24 | 8.28 | 48 |
| 超長期(11-) | 13,514 | 88.28 | 88.51 | 20.51 | 1.05 | 1.81 | 1.70 | 17.23 | 17.07 | 17.07 | 37 |
| AAA~BB格 | 68,945 | 97.31 | 97.48 | 7.61 | 0.70 | 0.90 | 0.87 | 6.65 | 6.60 | 6.62 | 38 |
| 短期(1-3) | 20,322 | 99.80 | 99.90 | 2.06 | 0.42 | 0.50 | 0.50 | 2.05 | 2.05 | 2.05 | 35 |
| 中期(3-7) | 25,228 | 99.66 | 99.82 | 4.77 | 0.65 | 0.70 | 0.70 | 4.69 | 4.67 | 4.69 | 38 |
| 長期(7-) | 23,395 | 92.61 | 92.85 | 15.49 | 0.99 | 1.50 | 1.43 | 13.21 | 13.11 | 13.12 | 42 |
| 長期(7-11) | 9,881 | 98.55 | 98.78 | 8.63 | 0.91 | 1.11 | 1.09 | 8.29 | 8.24 | 8.28 | 48 |
| 超長期(11-) | 13,514 | 88.28 | 88.51 | 20.51 | 1.05 | 1.81 | 1.70 | 17.23 | 17.07 | 17.07 | 37 |
| AAA格 | 10,756 | 98.02 | 98.10 | 5.70 | 0.36 | 0.58 | 0.56 | 5.02 | 5.00 | 5.00 | 21 |
| 短期(1-3) | 4,205 | 99.57 | 99.60 | 2.04 | 0.14 | 0.34 | 0.34 | 2.04 | 2.04 | 2.04 | 20 |
| 中期(3-7) | 4,620 | 99.25 | 99.32 | 4.67 | 0.38 | 0.53 | 0.53 | 4.62 | 4.60 | 4.62 | 21 |
| 長期(7-) | 1,931 | 91.73 | 91.90 | 16.14 | 0.81 | 1.27 | 1.20 | 13.10 | 13.01 | 12.99 | 25 |
| 長期(7-11) | 1,124 | 98.49 | 98.63 | 8.49 | 0.65 | 0.85 | 0.85 | 8.25 | 8.22 | 8.25 | 25 |
| 超長期(11-) | 807 | 82.32 | 82.51 | 26.81 | 1.02 | 1.96 | 1.77 | 21.18 | 20.98 | 20.88 | 26 |
| AA格 | 39,280 | 97.06 | 97.24 | 9.05 | 0.79 | 0.92 | 0.90 | 7.73 | 7.68 | 7.69 | 32 |
| 短期(1-3) | 10,057 | 100.08 | 100.19 | 2.06 | 0.50 | 0.46 | 0.46 | 2.05 | 2.05 | 2.05 | 31 |
| 中期(3-7) | 12,962 | 100.28 | 100.46 | 4.80 | 0.73 | 0.66 | 0.66 | 4.71 | 4.69 | 4.71 | 34 |
| 長期(7-) | 16,261 | 92.62 | 92.86 | 16.76 | 1.01 | 1.46 | 1.39 | 14.12 | 14.01 | 14.01 | 32 |
| 長期(7-11) | 5,750 | 99.64 | 99.86 | 8.62 | 0.91 | 0.97 | 0.97 | 8.29 | 8.25 | 8.28 | 36 |
| 超長期(11-) | 10,511 | 88.79 | 89.02 | 21.21 | 1.07 | 1.76 | 1.65 | 17.70 | 17.54 | 17.53 | 29 |
| A格 | 18,909 | 97.43 | 97.61 | 5.70 | 0.69 | 1.03 | 1.01 | 5.34 | 5.30 | 5.33 | 61 |
| 短期(1-3) | 6,061 | 99.51 | 99.62 | 2.08 | 0.48 | 0.69 | 0.68 | 2.06 | 2.06 | 2.06 | 54 |
| 中期(3-7) | 7,645 | 98.87 | 99.02 | 4.78 | 0.66 | 0.88 | 0.88 | 4.69 | 4.67 | 4.69 | 55 |
| 長期(7-) | 5,204 | 92.91 | 93.18 | 11.29 | 0.99 | 1.70 | 1.61 | 10.42 | 10.34 | 10.41 | 80 |
| 長期(7-11) | 3,007 | 96.49 | 96.76 | 8.69 | 1.00 | 1.48 | 1.43 | 8.30 | 8.24 | 8.30 | 81 |
| 超長期(11-) | 2,197 | 88.02 | 88.28 | 14.86 | 0.98 | 2.03 | 1.89 | 13.61 | 13.48 | 13.57 | 79 |
| BBB格 | - | - | - | - | - | - | - | - | - | - | - |
| 短期(1-3) | - | - | - | - | - | - | - | - | - | - | - |
| 中期(3-7) | - | - | - | - | - | - | - | - | - | - | - |
| 長期(7-) | - | - | - | - | - | - | - | - | - | - | - |
| 長期(7-11) | - | - | - | - | - | - | - | - | - | - | - |
| 超長期(11-) | - | - | - | - | - | - | - | - | - | - | - |
| BB格 | - | - | - | - | - | - | - | - | - | - | - |
| 短期(1-3) | - | - | - | - | - | - | - | - | - | - | - |
| 中期(3-7) | - | - | - | - | - | - | - | - | - | - | - |
| 長期(7-) | - | - | - | - | - | - | - | - | - | - | - |
| 長期(7-11) | - | - | - | - | - | - | - | - | - | - | - |
| 超長期(11-) | - | - | - | - | - | - | - | - | - | - | - |
| B格以下 | - | - | - | - | - | - | - | - | - | - | - |
| 短期(1-3) | - | - | - | - | - | - | - | - | - | - | - |
| 中期(3-7) | - | - | - | - | - | - | - | - | - | - | - |
| 長期(7-) | - | - | - | - | - | - | - | - | - | - | - |
| 長期(7-11) | - | - | - | - | - | - | - | - | - | - | - |
| 超長期(11-) | - | - | - | - | - | - | - | - | - | - | - |
| 格付なし | - | - | - | - | - | - | - | - | - | - | - |
| 短期(1-3) | - | - | - | - | - | - | - | - | - | - | - |
| 中期(3-7) | - | - | - | - | - | - | - | - | - | - | - |
| 長期(7-) | - | - | - | - | - | - | - | - | - | - | - |
| 長期(7-11) | - | - | - | - | - | - | - | - | - | - | - |
| 超長期(11-) | - | - | - | - | - | - | - | - | - | - | - |

出所:NFRG

- 格付は、格付会社4社の最高格付をもとに分類

事業債 最低格付別・ポートフォリオ指標 (2024年3月末)

| | 額面 (10億円) | 時価単価 (円) | 利含単価 (円) | 残存年数 (年) | 利率 (%) | 単利 (%) | 複利 (%) | Dur (年) | M-Dur | E-Dur | Tspd (bp) |
|----------|--------------|-------------|-------------|-------------|-----------|-----------|-----------|------------|-------|-------|--------------|
| AAA~AA格 | 10,498 | 96.77 | 96.95 | 7.45 | 0.61 | 0.82 | 0.80 | 6.27 | 6.23 | 6.24 | 34 |
| 短期(1-3) | 3,150 | 99.98 | 100.11 | 1.95 | 0.46 | 0.45 | 0.45 | 1.94 | 1.93 | 1.94 | 32 |
| 中期(3-7) | 4,377 | 99.52 | 99.69 | 4.61 | 0.57 | 0.67 | 0.67 | 4.54 | 4.52 | 4.54 | 36 |
| 長期(7-) | 2,971 | 89.31 | 89.57 | 17.46 | 0.84 | 1.50 | 1.40 | 14.25 | 14.13 | 14.12 | 35 |
| 長期(7-11) | 1,210 | 97.94 | 98.15 | 8.58 | 0.72 | 0.99 | 0.98 | 8.31 | 8.27 | 8.30 | 38 |
| 超長期(11-) | 1,760 | 83.38 | 83.66 | 23.56 | 0.93 | 1.91 | 1.74 | 19.04 | 18.86 | 18.81 | 33 |
| AAA~A格 | 66,418 | 97.30 | 97.46 | 7.62 | 0.69 | 0.89 | 0.87 | 6.64 | 6.60 | 6.61 | 38 |
| 短期(1-3) | 19,287 | 99.80 | 99.89 | 2.00 | 0.40 | 0.49 | 0.49 | 1.99 | 1.98 | 1.99 | 35 |
| 中期(3-7) | 24,061 | 99.71 | 99.86 | 4.67 | 0.64 | 0.68 | 0.68 | 4.59 | 4.57 | 4.59 | 36 |
| 長期(7-) | 23,070 | 92.69 | 92.93 | 15.40 | 0.98 | 1.48 | 1.41 | 13.13 | 13.02 | 13.04 | 42 |
| 長期(7-11) | 9,836 | 98.53 | 98.75 | 8.53 | 0.89 | 1.09 | 1.08 | 8.20 | 8.16 | 8.20 | 47 |
| 超長期(11-) | 13,233 | 88.36 | 88.59 | 20.51 | 1.05 | 1.81 | 1.69 | 17.21 | 17.06 | 17.06 | 37 |
| AAA~BBB格 | 68,835 | 97.30 | 97.47 | 7.57 | 0.69 | 0.89 | 0.87 | 6.61 | 6.57 | 6.58 | 38 |
| 短期(1-3) | 20,022 | 99.79 | 99.88 | 1.99 | 0.41 | 0.49 | 0.49 | 1.98 | 1.98 | 1.98 | 35 |
| 中期(3-7) | 25,111 | 99.70 | 99.85 | 4.67 | 0.64 | 0.69 | 0.69 | 4.59 | 4.58 | 4.59 | 37 |
| 長期(7-) | 23,702 | 92.67 | 92.90 | 15.36 | 0.98 | 1.49 | 1.42 | 13.10 | 13.00 | 13.02 | 42 |
| 長期(7-11) | 10,158 | 98.49 | 98.71 | 8.53 | 0.89 | 1.10 | 1.08 | 8.21 | 8.16 | 8.20 | 48 |
| 超長期(11-) | 13,544 | 88.30 | 88.54 | 20.48 | 1.05 | 1.81 | 1.70 | 17.20 | 17.05 | 17.05 | 37 |
| AAA~BB格 | 69,075 | 97.32 | 97.48 | 7.57 | 0.69 | 0.90 | 0.87 | 6.61 | 6.56 | 6.58 | 38 |
| 短期(1-3) | 20,022 | 99.79 | 99.88 | 1.99 | 0.41 | 0.49 | 0.49 | 1.98 | 1.98 | 1.98 | 35 |
| 中期(3-7) | 25,326 | 99.72 | 99.88 | 4.68 | 0.65 | 0.70 | 0.69 | 4.60 | 4.58 | 4.60 | 38 |
| 長期(7-) | 23,727 | 92.67 | 92.90 | 15.36 | 0.98 | 1.49 | 1.42 | 13.10 | 13.00 | 13.02 | 42 |
| 長期(7-11) | 10,158 | 98.49 | 98.71 | 8.53 | 0.89 | 1.10 | 1.08 | 8.21 | 8.16 | 8.20 | 48 |
| 超長期(11-) | 13,569 | 88.32 | 88.56 | 20.47 | 1.05 | 1.81 | 1.70 | 17.19 | 17.04 | 17.04 | 37 |
| AAA格 | - | - | - | - | - | - | - | - | - | - | - |
| 短期(1-3) | - | - | - | - | - | - | - | - | - | - | - |
| 中期(3-7) | - | - | - | - | - | - | - | - | - | - | - |
| 長期(7-) | - | - | - | - | - | - | - | - | - | - | - |
| 長期(7-11) | - | - | - | - | - | - | - | - | - | - | - |
| 超長期(11-) | - | - | - | - | - | - | - | - | - | - | - |
| AA格 | 10,498 | 96.77 | 96.95 | 7.45 | 0.61 | 0.82 | 0.80 | 6.27 | 6.23 | 6.24 | 34 |
| 短期(1-3) | 3,150 | 99.98 | 100.11 | 1.95 | 0.46 | 0.45 | 0.45 | 1.94 | 1.93 | 1.94 | 32 |
| 中期(3-7) | 4,377 | 99.52 | 99.69 | 4.61 | 0.57 | 0.67 | 0.67 | 4.54 | 4.52 | 4.54 | 36 |
| 長期(7-) | 2,971 | 89.31 | 89.57 | 17.46 | 0.84 | 1.50 | 1.40 | 14.25 | 14.13 | 14.12 | 35 |
| 長期(7-11) | 1,210 | 97.94 | 98.15 | 8.58 | 0.72 | 0.99 | 0.98 | 8.31 | 8.27 | 8.30 | 38 |
| 超長期(11-) | 1,760 | 83.38 | 83.66 | 23.56 | 0.93 | 1.91 | 1.74 | 19.04 | 18.86 | 18.81 | 33 |
| A格 | 55,920 | 97.40 | 97.56 | 7.65 | 0.70 | 0.90 | 0.88 | 6.71 | 6.67 | 6.68 | 38 |
| 短期(1-3) | 16,137 | 99.76 | 99.85 | 2.01 | 0.39 | 0.49 | 0.49 | 2.00 | 1.99 | 2.00 | 35 |
| 中期(3-7) | 19,684 | 99.75 | 99.90 | 4.68 | 0.65 | 0.69 | 0.68 | 4.60 | 4.59 | 4.60 | 37 |
| 長期(7-) | 20,099 | 93.19 | 93.42 | 15.10 | 1.00 | 1.48 | 1.42 | 12.97 | 12.87 | 12.89 | 42 |
| 長期(7-11) | 8,626 | 98.61 | 98.84 | 8.52 | 0.91 | 1.11 | 1.09 | 8.19 | 8.14 | 8.18 | 49 |
| 超長期(11-) | 11,473 | 89.12 | 89.35 | 20.05 | 1.07 | 1.79 | 1.69 | 16.95 | 16.80 | 16.80 | 37 |
| BBB格 | 2,417 | 97.43 | 97.58 | 6.25 | 0.67 | 0.94 | 0.92 | 5.69 | 5.65 | 5.67 | 50 |
| 短期(1-3) | 735 | 99.45 | 99.54 | 1.93 | 0.51 | 0.67 | 0.67 | 1.92 | 1.91 | 1.92 | 53 |
| 中期(3-7) | 1,050 | 99.45 | 99.61 | 4.76 | 0.65 | 0.78 | 0.78 | 4.69 | 4.67 | 4.69 | 46 |
| 長期(7-) | 633 | 91.73 | 91.95 | 13.74 | 0.90 | 1.57 | 1.49 | 12.22 | 12.12 | 12.17 | 54 |
| 長期(7-11) | 322 | 97.16 | 97.39 | 8.67 | 0.85 | 1.24 | 1.21 | 8.36 | 8.31 | 8.35 | 59 |
| 超長期(11-) | 311 | 86.11 | 86.32 | 18.98 | 0.95 | 1.95 | 1.81 | 16.72 | 16.57 | 16.62 | 48 |
| BB格 | 240 | 101.78 | 102.19 | 6.17 | 2.26 | 1.79 | 1.81 | 5.59 | 5.54 | 5.58 | 139 |
| 短期(1-3) | - | - | - | - | - | - | - | - | - | - | - |
| 中期(3-7) | 215 | 102.49 | 102.85 | 5.00 | 2.25 | 1.69 | 1.71 | 4.74 | 4.70 | 4.74 | 138 |
| 長期(7-) | 25 | 95.70 | 96.49 | 16.16 | 2.37 | 2.75 | 2.70 | 13.35 | 13.17 | 13.26 | 151 |
| 長期(7-11) | - | - | - | - | - | - | - | - | - | - | - |
| 超長期(11-) | 25 | 95.70 | 96.49 | 16.16 | 2.37 | 2.75 | 2.70 | 13.35 | 13.17 | 13.26 | 151 |
| B格以下 | - | - | - | - | - | - | - | - | - | - | - |
| 短期(1-3) | - | - | - | - | - | - | - | - | - | - | - |
| 中期(3-7) | - | - | - | - | - | - | - | - | - | - | - |
| 長期(7-) | - | - | - | - | - | - | - | - | - | - | - |
| 長期(7-11) | - | - | - | - | - | - | - | - | - | - | - |
| 超長期(11-) | - | - | - | - | - | - | - | - | - | - | - |
| 格付なし | - | - | - | - | - | - | - | - | - | - | - |
| 短期(1-3) | - | - | - | - | - | - | - | - | - | - | - |
| 中期(3-7) | - | - | - | - | - | - | - | - | - | - | - |
| 長期(7-) | - | - | - | - | - | - | - | - | - | - | - |
| 長期(7-11) | - | - | - | - | - | - | - | - | - | - | - |
| 超長期(11-) | - | - | - | - | - | - | - | - | - | - | - |

出所:NFRC

- 格付は、格付会社4社の最低格付をもとに分類

事業債 最低格付別・ポートフォリオ指標 (2024年3月末、4月ポートフォリオ)

| | 額面 (10億円) | 時価単価 (円) | 利含単価 (円) | 残存年数 (年) | 利率 (%) | 単利 (%) | 複利 (%) | Dur (年) | M-Dur | E-Dur | Tspd (bp) |
|----------|--------------|-------------|-------------|-------------|-----------|-----------|-----------|------------|-------|-------|--------------|
| AAA~AA格 | 10,588 | 96.79 | 96.97 | 7.44 | 0.61 | 0.82 | 0.80 | 6.28 | 6.24 | 6.24 | 34 |
| 短期(1-3) | 3,245 | 99.95 | 100.07 | 1.99 | 0.45 | 0.46 | 0.46 | 1.98 | 1.98 | 1.98 | 31 |
| 中期(3-7) | 4,404 | 99.48 | 99.64 | 4.68 | 0.57 | 0.68 | 0.68 | 4.61 | 4.59 | 4.61 | 36 |
| 長期(7-) | 2,939 | 89.27 | 89.53 | 17.60 | 0.85 | 1.51 | 1.41 | 14.36 | 14.24 | 14.23 | 35 |
| 長期(7-11) | 1,178 | 98.07 | 98.29 | 8.69 | 0.74 | 1.00 | 0.99 | 8.40 | 8.36 | 8.40 | 37 |
| 超長期(11-) | 1,760 | 83.38 | 83.66 | 23.56 | 0.93 | 1.91 | 1.74 | 19.04 | 18.86 | 18.81 | 33 |
| AAA~A格 | 66,288 | 97.29 | 97.45 | 7.66 | 0.69 | 0.89 | 0.87 | 6.68 | 6.64 | 6.66 | 38 |
| 短期(1-3) | 19,597 | 99.82 | 99.91 | 2.07 | 0.41 | 0.49 | 0.49 | 2.06 | 2.05 | 2.06 | 35 |
| 中期(3-7) | 23,948 | 99.65 | 99.80 | 4.77 | 0.63 | 0.69 | 0.69 | 4.69 | 4.67 | 4.69 | 37 |
| 長期(7-) | 22,743 | 92.63 | 92.87 | 15.54 | 0.99 | 1.49 | 1.42 | 13.23 | 13.13 | 13.15 | 42 |
| 長期(7-11) | 9,564 | 98.59 | 98.82 | 8.62 | 0.91 | 1.11 | 1.09 | 8.28 | 8.24 | 8.28 | 48 |
| 超長期(11-) | 13,178 | 88.31 | 88.55 | 20.56 | 1.05 | 1.81 | 1.69 | 17.25 | 17.09 | 17.09 | 37 |
| AAA~BBB格 | 68,705 | 97.30 | 97.46 | 7.62 | 0.69 | 0.90 | 0.87 | 6.65 | 6.61 | 6.62 | 38 |
| 短期(1-3) | 20,322 | 99.80 | 99.90 | 2.06 | 0.42 | 0.50 | 0.50 | 2.05 | 2.05 | 2.05 | 35 |
| 中期(3-7) | 25,013 | 99.64 | 99.79 | 4.77 | 0.63 | 0.70 | 0.69 | 4.69 | 4.67 | 4.69 | 37 |
| 長期(7-) | 23,370 | 92.61 | 92.84 | 15.49 | 0.99 | 1.50 | 1.43 | 13.21 | 13.11 | 13.12 | 42 |
| 長期(7-11) | 9,881 | 98.55 | 98.78 | 8.63 | 0.91 | 1.11 | 1.09 | 8.29 | 8.24 | 8.28 | 48 |
| 超長期(11-) | 13,489 | 88.26 | 88.50 | 20.52 | 1.05 | 1.81 | 1.70 | 17.23 | 17.08 | 17.08 | 37 |
| AAA~BB格 | 68,945 | 97.31 | 97.48 | 7.61 | 0.70 | 0.90 | 0.87 | 6.65 | 6.60 | 6.62 | 38 |
| 短期(1-3) | 20,322 | 99.80 | 99.90 | 2.06 | 0.42 | 0.50 | 0.50 | 2.05 | 2.05 | 2.05 | 35 |
| 中期(3-7) | 25,228 | 99.66 | 99.82 | 4.77 | 0.65 | 0.70 | 0.70 | 4.69 | 4.67 | 4.69 | 38 |
| 長期(7-) | 23,395 | 92.61 | 92.85 | 15.49 | 0.99 | 1.50 | 1.43 | 13.21 | 13.11 | 13.12 | 42 |
| 長期(7-11) | 9,881 | 98.55 | 98.78 | 8.63 | 0.91 | 1.11 | 1.09 | 8.29 | 8.24 | 8.28 | 48 |
| 超長期(11-) | 13,514 | 88.28 | 88.51 | 20.51 | 1.05 | 1.81 | 1.70 | 17.23 | 17.07 | 17.07 | 37 |
| AAA格 | - | - | - | - | - | - | - | - | - | - | - |
| 短期(1-3) | - | - | - | - | - | - | - | - | - | - | - |
| 中期(3-7) | - | - | - | - | - | - | - | - | - | - | - |
| 長期(7-) | - | - | - | - | - | - | - | - | - | - | - |
| 長期(7-11) | - | - | - | - | - | - | - | - | - | - | - |
| 超長期(11-) | - | - | - | - | - | - | - | - | - | - | - |
| AA格 | 10,588 | 96.79 | 96.97 | 7.44 | 0.61 | 0.82 | 0.80 | 6.28 | 6.24 | 6.24 | 34 |
| 短期(1-3) | 3,245 | 99.95 | 100.07 | 1.99 | 0.45 | 0.46 | 0.46 | 1.98 | 1.98 | 1.98 | 31 |
| 中期(3-7) | 4,404 | 99.48 | 99.64 | 4.68 | 0.57 | 0.68 | 0.68 | 4.61 | 4.59 | 4.61 | 36 |
| 長期(7-) | 2,939 | 89.27 | 89.53 | 17.60 | 0.85 | 1.51 | 1.41 | 14.36 | 14.24 | 14.23 | 35 |
| 長期(7-11) | 1,178 | 98.07 | 98.29 | 8.69 | 0.74 | 1.00 | 0.99 | 8.40 | 8.36 | 8.40 | 37 |
| 超長期(11-) | 1,760 | 83.38 | 83.66 | 23.56 | 0.93 | 1.91 | 1.74 | 19.04 | 18.86 | 18.81 | 33 |
| A格 | 55,700 | 97.39 | 97.55 | 7.71 | 0.71 | 0.91 | 0.88 | 6.76 | 6.72 | 6.73 | 38 |
| 短期(1-3) | 16,352 | 99.79 | 99.88 | 2.08 | 0.41 | 0.50 | 0.50 | 2.07 | 2.07 | 2.07 | 35 |
| 中期(3-7) | 19,544 | 99.69 | 99.84 | 4.78 | 0.65 | 0.69 | 0.69 | 4.70 | 4.69 | 4.70 | 37 |
| 長期(7-) | 19,804 | 93.13 | 93.36 | 15.23 | 1.01 | 1.49 | 1.42 | 13.07 | 12.97 | 12.99 | 43 |
| 長期(7-11) | 8,386 | 98.66 | 98.89 | 8.61 | 0.93 | 1.12 | 1.10 | 8.26 | 8.22 | 8.26 | 49 |
| 超長期(11-) | 11,418 | 89.07 | 89.30 | 20.10 | 1.07 | 1.79 | 1.69 | 16.99 | 16.84 | 16.84 | 37 |
| BBB格 | 2,417 | 97.43 | 97.58 | 6.29 | 0.67 | 0.95 | 0.92 | 5.72 | 5.69 | 5.71 | 50 |
| 短期(1-3) | 725 | 99.44 | 99.54 | 1.95 | 0.51 | 0.68 | 0.67 | 1.93 | 1.92 | 1.93 | 54 |
| 中期(3-7) | 1,065 | 99.40 | 99.56 | 4.80 | 0.64 | 0.78 | 0.78 | 4.72 | 4.70 | 4.72 | 46 |
| 長期(7-) | 628 | 91.76 | 91.98 | 13.84 | 0.91 | 1.58 | 1.49 | 12.30 | 12.20 | 12.25 | 54 |
| 長期(7-11) | 317 | 97.31 | 97.53 | 8.79 | 0.88 | 1.25 | 1.22 | 8.46 | 8.41 | 8.45 | 59 |
| 超長期(11-) | 311 | 86.11 | 86.32 | 18.98 | 0.95 | 1.95 | 1.81 | 16.72 | 16.57 | 16.62 | 48 |
| BB格 | 240 | 101.78 | 102.19 | 6.17 | 2.26 | 1.79 | 1.81 | 5.59 | 5.54 | 5.58 | 139 |
| 短期(1-3) | - | - | - | - | - | - | - | - | - | - | - |
| 中期(3-7) | 215 | 102.49 | 102.85 | 5.00 | 2.25 | 1.69 | 1.71 | 4.74 | 4.70 | 4.74 | 138 |
| 長期(7-) | 25 | 95.70 | 96.49 | 16.16 | 2.37 | 2.75 | 2.70 | 13.35 | 13.17 | 13.26 | 151 |
| 長期(7-11) | - | - | - | - | - | - | - | - | - | - | - |
| 超長期(11-) | 25 | 95.70 | 96.49 | 16.16 | 2.37 | 2.75 | 2.70 | 13.35 | 13.17 | 13.26 | 151 |
| B格以下 | - | - | - | - | - | - | - | - | - | - | - |
| 短期(1-3) | - | - | - | - | - | - | - | - | - | - | - |
| 中期(3-7) | - | - | - | - | - | - | - | - | - | - | - |
| 長期(7-) | - | - | - | - | - | - | - | - | - | - | - |
| 長期(7-11) | - | - | - | - | - | - | - | - | - | - | - |
| 超長期(11-) | - | - | - | - | - | - | - | - | - | - | - |
| 格付なし | - | - | - | - | - | - | - | - | - | - | - |
| 短期(1-3) | - | - | - | - | - | - | - | - | - | - | - |
| 中期(3-7) | - | - | - | - | - | - | - | - | - | - | - |
| 長期(7-) | - | - | - | - | - | - | - | - | - | - | - |
| 長期(7-11) | - | - | - | - | - | - | - | - | - | - | - |
| 超長期(11-) | - | - | - | - | - | - | - | - | - | - | - |

出所:NFRC

- 格付は、格付会社4社の最低格付をもとに分類

事業債 R&I 格付別・ポートフォリオ指標 (2024年3月末)

| | 額面 (10億円) | 時価単価 (円) | 利含単価 (円) | 残存年数 (年) | 利率 (%) | 単利 (%) | 複利 (%) | Dur (年) | M-Dur | E-Dur | Tspd (bp) |
|-----------|--------------|-------------|-------------|-------------|-----------|-----------|-----------|------------|-------|-------|--------------|
| AAA~AA 格 | 37,994 | 97.29 | 97.45 | 8.99 | 0.74 | 0.84 | 0.82 | 7.57 | 7.52 | 7.53 | 26 |
| 短期 (1-3) | 10,393 | 99.95 | 100.03 | 2.02 | 0.36 | 0.38 | 0.38 | 2.01 | 2.00 | 2.01 | 24 |
| 中期 (3-7) | 12,774 | 100.55 | 100.72 | 4.67 | 0.71 | 0.58 | 0.58 | 4.58 | 4.57 | 4.58 | 27 |
| 長期 (7-) | 14,827 | 92.61 | 92.84 | 17.61 | 1.04 | 1.44 | 1.37 | 14.57 | 14.45 | 14.45 | 27 |
| 長期 (7-11) | 5,147 | 100.33 | 100.54 | 8.65 | 0.93 | 0.90 | 0.90 | 8.30 | 8.26 | 8.30 | 29 |
| 超長期 (11-) | 9,680 | 88.50 | 88.74 | 22.38 | 1.10 | 1.76 | 1.65 | 18.34 | 18.18 | 18.15 | 26 |
| AAA~A 格 | 63,052 | 97.33 | 97.50 | 7.79 | 0.70 | 0.88 | 0.86 | 6.76 | 6.72 | 6.73 | 36 |
| 短期 (1-3) | 18,095 | 99.83 | 99.92 | 1.99 | 0.39 | 0.46 | 0.46 | 1.99 | 1.98 | 1.99 | 32 |
| 中期 (3-7) | 22,610 | 99.88 | 100.04 | 4.66 | 0.67 | 0.68 | 0.68 | 4.58 | 4.57 | 4.58 | 36 |
| 長期 (7-) | 22,346 | 92.73 | 92.96 | 15.64 | 0.98 | 1.46 | 1.40 | 13.29 | 13.18 | 13.20 | 39 |
| 長期 (7-11) | 9,287 | 98.84 | 99.06 | 8.53 | 0.87 | 1.03 | 1.03 | 8.21 | 8.17 | 8.21 | 42 |
| 超長期 (11-) | 13,059 | 88.38 | 88.62 | 20.69 | 1.06 | 1.80 | 1.69 | 17.32 | 17.17 | 17.16 | 36 |
| AAA~BBB 格 | 63,251 | 97.33 | 97.49 | 7.77 | 0.70 | 0.88 | 0.86 | 6.75 | 6.71 | 6.72 | 36 |
| 短期 (1-3) | 18,187 | 99.82 | 99.91 | 2.00 | 0.39 | 0.47 | 0.47 | 1.99 | 1.98 | 1.99 | 33 |
| 中期 (3-7) | 22,692 | 99.88 | 100.03 | 4.66 | 0.67 | 0.68 | 0.68 | 4.58 | 4.57 | 4.58 | 37 |
| 長期 (7-) | 22,372 | 92.72 | 92.95 | 15.63 | 0.98 | 1.46 | 1.40 | 13.28 | 13.18 | 13.19 | 39 |
| 長期 (7-11) | 9,313 | 98.80 | 99.01 | 8.53 | 0.87 | 1.04 | 1.03 | 8.21 | 8.16 | 8.20 | 43 |
| 超長期 (11-) | 13,059 | 88.38 | 88.62 | 20.69 | 1.06 | 1.80 | 1.69 | 17.32 | 17.17 | 17.16 | 36 |
| AAA~BB 格 | 63,251 | 97.33 | 97.49 | 7.77 | 0.70 | 0.88 | 0.86 | 6.75 | 6.71 | 6.72 | 36 |
| 短期 (1-3) | 18,187 | 99.82 | 99.91 | 2.00 | 0.39 | 0.47 | 0.47 | 1.99 | 1.98 | 1.99 | 33 |
| 中期 (3-7) | 22,692 | 99.88 | 100.03 | 4.66 | 0.67 | 0.68 | 0.68 | 4.58 | 4.57 | 4.58 | 37 |
| 長期 (7-) | 22,372 | 92.72 | 92.95 | 15.63 | 0.98 | 1.46 | 1.40 | 13.28 | 13.18 | 13.19 | 39 |
| 長期 (7-11) | 9,313 | 98.80 | 99.01 | 8.53 | 0.87 | 1.04 | 1.03 | 8.21 | 8.16 | 8.20 | 43 |
| 超長期 (11-) | 13,059 | 88.38 | 88.62 | 20.69 | 1.06 | 1.80 | 1.69 | 17.32 | 17.17 | 17.16 | 36 |
| AAA 格 | 895 | 98.76 | 98.86 | 3.98 | 0.28 | 0.54 | 0.54 | 3.89 | 3.88 | 3.89 | 26 |
| 短期 (1-3) | 380 | 99.53 | 99.59 | 2.00 | 0.16 | 0.40 | 0.40 | 1.99 | 1.99 | 1.99 | 25 |
| 中期 (3-7) | 415 | 98.87 | 98.97 | 4.35 | 0.32 | 0.56 | 0.55 | 4.31 | 4.30 | 4.31 | 26 |
| 長期 (7-) | 100 | 95.41 | 95.60 | 9.98 | 0.57 | 1.04 | 1.02 | 9.64 | 9.59 | 9.63 | 29 |
| 長期 (7-11) | 70 | 97.51 | 97.71 | 8.89 | 0.62 | 0.93 | 0.92 | 8.64 | 8.60 | 8.64 | 28 |
| 超長期 (11-) | 30 | 90.52 | 90.66 | 12.51 | 0.45 | 1.33 | 1.27 | 12.14 | 12.06 | 12.13 | 32 |
| AA 格 | 37,099 | 97.25 | 97.42 | 9.11 | 0.76 | 0.85 | 0.83 | 7.66 | 7.61 | 7.62 | 26 |
| 短期 (1-3) | 10,013 | 99.97 | 100.05 | 2.02 | 0.37 | 0.38 | 0.38 | 2.01 | 2.01 | 2.01 | 24 |
| 中期 (3-7) | 12,359 | 100.61 | 100.78 | 4.68 | 0.72 | 0.58 | 0.58 | 4.59 | 4.58 | 4.59 | 27 |
| 長期 (7-) | 14,727 | 92.59 | 92.82 | 17.66 | 1.05 | 1.44 | 1.37 | 14.60 | 14.49 | 14.48 | 27 |
| 長期 (7-11) | 5,077 | 100.36 | 100.58 | 8.64 | 0.94 | 0.90 | 0.90 | 8.29 | 8.26 | 8.29 | 29 |
| 超長期 (11-) | 9,650 | 88.50 | 88.74 | 22.41 | 1.10 | 1.76 | 1.65 | 18.36 | 18.20 | 18.17 | 26 |
| A 格 | 25,057 | 97.41 | 97.56 | 5.96 | 0.63 | 0.94 | 0.92 | 5.53 | 5.50 | 5.52 | 51 |
| 短期 (1-3) | 7,702 | 99.67 | 99.77 | 1.96 | 0.43 | 0.57 | 0.57 | 1.95 | 1.95 | 1.95 | 43 |
| 中期 (3-7) | 9,836 | 99.02 | 99.17 | 4.66 | 0.61 | 0.81 | 0.81 | 4.58 | 4.56 | 4.58 | 49 |
| 長期 (7-) | 7,520 | 92.97 | 93.20 | 11.75 | 0.86 | 1.51 | 1.45 | 10.77 | 10.69 | 10.75 | 62 |
| 長期 (7-11) | 4,140 | 96.99 | 97.21 | 8.39 | 0.79 | 1.20 | 1.19 | 8.09 | 8.04 | 8.09 | 60 |
| 超長期 (11-) | 3,380 | 88.04 | 88.29 | 15.88 | 0.95 | 1.92 | 1.80 | 14.38 | 14.25 | 14.33 | 64 |
| BBB 格 | 200 | 95.37 | 95.59 | 3.82 | 0.78 | 1.91 | 1.83 | 3.67 | 3.63 | 3.67 | 157 |
| 短期 (1-3) | 92 | 96.98 | 97.18 | 2.25 | 0.63 | 1.82 | 1.77 | 2.22 | 2.20 | 2.22 | 161 |
| 中期 (3-7) | 82 | 97.32 | 97.60 | 4.39 | 0.99 | 1.61 | 1.58 | 4.29 | 4.25 | 4.29 | 128 |
| 長期 (7-) | 26 | 83.50 | 83.64 | 7.57 | 0.65 | 3.37 | 2.98 | 7.35 | 7.24 | 7.35 | 247 |
| 長期 (7-11) | 26 | 83.50 | 83.64 | 7.57 | 0.65 | 3.37 | 2.98 | 7.35 | 7.24 | 7.35 | 247 |
| 超長期 (11-) | - | - | - | - | - | - | - | - | - | - | - |
| BB 格 | - | - | - | - | - | - | - | - | - | - | - |
| 短期 (1-3) | - | - | - | - | - | - | - | - | - | - | - |
| 中期 (3-7) | - | - | - | - | - | - | - | - | - | - | - |
| 長期 (7-) | - | - | - | - | - | - | - | - | - | - | - |
| 長期 (7-11) | - | - | - | - | - | - | - | - | - | - | - |
| 超長期 (11-) | - | - | - | - | - | - | - | - | - | - | - |
| B 格以下 | - | - | - | - | - | - | - | - | - | - | - |
| 短期 (1-3) | - | - | - | - | - | - | - | - | - | - | - |
| 中期 (3-7) | - | - | - | - | - | - | - | - | - | - | - |
| 長期 (7-) | - | - | - | - | - | - | - | - | - | - | - |
| 長期 (7-11) | - | - | - | - | - | - | - | - | - | - | - |
| 超長期 (11-) | - | - | - | - | - | - | - | - | - | - | - |
| 格付なし | 5,823 | 97.22 | 97.38 | 5.33 | 0.61 | 1.03 | 0.99 | 5.03 | 5.00 | 5.03 | 62 |
| 短期 (1-3) | 1,835 | 99.46 | 99.58 | 1.97 | 0.52 | 0.75 | 0.75 | 1.96 | 1.95 | 1.96 | 61 |
| 中期 (3-7) | 2,633 | 98.40 | 98.54 | 4.79 | 0.48 | 0.81 | 0.79 | 4.72 | 4.70 | 4.72 | 47 |
| 長期 (7-) | 1,355 | 91.88 | 92.15 | 10.92 | 1.00 | 1.89 | 1.73 | 10.17 | 10.09 | 10.16 | 94 |
| 長期 (7-11) | 845 | 95.06 | 95.36 | 8.61 | 1.09 | 1.80 | 1.66 | 8.19 | 8.13 | 8.19 | 105 |
| 超長期 (11-) | 510 | 86.60 | 86.83 | 14.76 | 0.85 | 2.05 | 1.86 | 13.78 | 13.66 | 13.75 | 74 |

出所:NFRC

- 格付は、R&I の格付をもとに NFRC で分類

事業債 R&I 格付別・ポートフォリオ指標 (2024年3月末、4月ポートフォリオ)

| | 額面 (10億円) | 時価単価 (円) | 利含単価 (円) | 残存年数 (年) | 利率 (%) | 単利 (%) | 複利 (%) | Dur (年) | M-Dur | E-Dur | Tspd (bp) |
|-----------|--------------|-------------|-------------|-------------|-----------|-----------|-----------|------------|-------|-------|--------------|
| AAA~AA 格 | 37,999 | 97.29 | 97.45 | 9.02 | 0.75 | 0.85 | 0.82 | 7.60 | 7.55 | 7.55 | 26 |
| 短期 (1-3) | 10,528 | 99.99 | 100.08 | 2.07 | 0.38 | 0.39 | 0.39 | 2.06 | 2.06 | 2.06 | 24 |
| 中期 (3-7) | 12,796 | 100.48 | 100.64 | 4.75 | 0.70 | 0.59 | 0.59 | 4.66 | 4.65 | 4.66 | 27 |
| 長期 (7-) | 14,675 | 92.56 | 92.79 | 17.73 | 1.05 | 1.45 | 1.38 | 14.66 | 14.54 | 14.54 | 27 |
| 長期 (7-11) | 5,010 | 100.41 | 100.63 | 8.73 | 0.95 | 0.91 | 0.91 | 8.37 | 8.33 | 8.37 | 29 |
| 超長期 (11-) | 9,665 | 88.48 | 88.72 | 22.39 | 1.10 | 1.76 | 1.65 | 18.36 | 18.20 | 18.16 | 26 |
| AAA~A 格 | 62,997 | 97.33 | 97.49 | 7.82 | 0.70 | 0.88 | 0.86 | 6.80 | 6.75 | 6.77 | 36 |
| 短期 (1-3) | 18,415 | 99.85 | 99.94 | 2.06 | 0.40 | 0.47 | 0.47 | 2.05 | 2.05 | 2.05 | 32 |
| 中期 (3-7) | 22,557 | 99.82 | 99.98 | 4.76 | 0.66 | 0.69 | 0.69 | 4.68 | 4.66 | 4.68 | 36 |
| 長期 (7-) | 22,024 | 92.67 | 92.90 | 15.78 | 0.99 | 1.47 | 1.41 | 13.40 | 13.29 | 13.31 | 39 |
| 長期 (7-11) | 9,020 | 98.92 | 99.14 | 8.63 | 0.89 | 1.04 | 1.04 | 8.29 | 8.25 | 8.29 | 43 |
| 超長期 (11-) | 13,004 | 88.34 | 88.58 | 20.74 | 1.06 | 1.80 | 1.69 | 17.36 | 17.21 | 17.20 | 36 |
| AAA~BBB 格 | 63,196 | 97.32 | 97.49 | 7.81 | 0.70 | 0.89 | 0.86 | 6.79 | 6.74 | 6.76 | 36 |
| 短期 (1-3) | 18,507 | 99.84 | 99.93 | 2.06 | 0.41 | 0.47 | 0.47 | 2.05 | 2.05 | 2.05 | 33 |
| 中期 (3-7) | 22,639 | 99.81 | 99.97 | 4.76 | 0.66 | 0.69 | 0.69 | 4.68 | 4.66 | 4.68 | 37 |
| 長期 (7-) | 22,050 | 92.66 | 92.89 | 15.77 | 0.99 | 1.47 | 1.41 | 13.39 | 13.29 | 13.30 | 39 |
| 長期 (7-11) | 9,046 | 98.88 | 99.10 | 8.63 | 0.89 | 1.05 | 1.04 | 8.29 | 8.25 | 8.29 | 43 |
| 超長期 (11-) | 13,004 | 88.34 | 88.58 | 20.74 | 1.06 | 1.80 | 1.69 | 17.36 | 17.21 | 17.20 | 36 |
| AAA~BB 格 | 63,196 | 97.32 | 97.49 | 7.81 | 0.70 | 0.89 | 0.86 | 6.79 | 6.74 | 6.76 | 36 |
| 短期 (1-3) | 18,507 | 99.84 | 99.93 | 2.06 | 0.41 | 0.47 | 0.47 | 2.05 | 2.05 | 2.05 | 33 |
| 中期 (3-7) | 22,639 | 99.81 | 99.97 | 4.76 | 0.66 | 0.69 | 0.69 | 4.68 | 4.66 | 4.68 | 37 |
| 長期 (7-) | 22,050 | 92.66 | 92.89 | 15.77 | 0.99 | 1.47 | 1.41 | 13.39 | 13.29 | 13.30 | 39 |
| 長期 (7-11) | 9,046 | 98.88 | 99.10 | 8.63 | 0.89 | 1.05 | 1.04 | 8.29 | 8.25 | 8.29 | 43 |
| 超長期 (11-) | 13,004 | 88.34 | 88.58 | 20.74 | 1.06 | 1.80 | 1.69 | 17.36 | 17.21 | 17.20 | 36 |
| AAA 格 | 895 | 98.76 | 98.86 | 3.98 | 0.28 | 0.54 | 0.54 | 3.89 | 3.88 | 3.89 | 26 |
| 短期 (1-3) | 380 | 99.53 | 99.59 | 2.00 | 0.16 | 0.40 | 0.40 | 1.99 | 1.99 | 1.99 | 25 |
| 中期 (3-7) | 415 | 98.87 | 98.97 | 4.35 | 0.32 | 0.56 | 0.55 | 4.31 | 4.30 | 4.31 | 26 |
| 長期 (7-) | 100 | 95.41 | 95.60 | 9.98 | 0.57 | 1.04 | 1.02 | 9.64 | 9.59 | 9.63 | 29 |
| 長期 (7-11) | 70 | 97.51 | 97.71 | 8.89 | 0.62 | 0.93 | 0.92 | 8.64 | 8.60 | 8.64 | 28 |
| 超長期 (11-) | 30 | 90.52 | 90.66 | 12.51 | 0.45 | 1.33 | 1.27 | 12.14 | 12.06 | 12.13 | 32 |
| AA 格 | 37,104 | 97.25 | 97.42 | 9.14 | 0.76 | 0.85 | 0.83 | 7.69 | 7.64 | 7.64 | 26 |
| 短期 (1-3) | 10,148 | 100.01 | 100.10 | 2.07 | 0.39 | 0.39 | 0.39 | 2.06 | 2.06 | 2.06 | 24 |
| 中期 (3-7) | 12,381 | 100.54 | 100.70 | 4.76 | 0.71 | 0.59 | 0.59 | 4.67 | 4.66 | 4.67 | 27 |
| 長期 (7-) | 14,575 | 92.54 | 92.77 | 17.78 | 1.05 | 1.45 | 1.38 | 14.69 | 14.58 | 14.57 | 27 |
| 長期 (7-11) | 4,940 | 100.45 | 100.67 | 8.73 | 0.96 | 0.91 | 0.91 | 8.37 | 8.33 | 8.36 | 29 |
| 超長期 (11-) | 9,635 | 88.48 | 88.72 | 22.42 | 1.10 | 1.76 | 1.66 | 18.38 | 18.22 | 18.18 | 26 |
| A 格 | 24,997 | 97.40 | 97.55 | 6.01 | 0.64 | 0.94 | 0.92 | 5.58 | 5.55 | 5.57 | 51 |
| 短期 (1-3) | 7,887 | 99.66 | 99.76 | 2.05 | 0.43 | 0.57 | 0.57 | 2.04 | 2.03 | 2.04 | 43 |
| 中期 (3-7) | 9,761 | 98.95 | 99.10 | 4.78 | 0.62 | 0.82 | 0.82 | 4.70 | 4.68 | 4.70 | 50 |
| 長期 (7-) | 7,350 | 92.91 | 93.14 | 11.89 | 0.88 | 1.52 | 1.46 | 10.89 | 10.80 | 10.86 | 62 |
| 長期 (7-11) | 4,010 | 97.06 | 97.28 | 8.51 | 0.82 | 1.22 | 1.20 | 8.20 | 8.15 | 8.20 | 60 |
| 超長期 (11-) | 3,340 | 87.93 | 88.17 | 15.96 | 0.94 | 1.92 | 1.81 | 14.45 | 14.32 | 14.40 | 64 |
| BBB 格 | 200 | 95.37 | 95.59 | 3.82 | 0.78 | 1.91 | 1.83 | 3.67 | 3.63 | 3.67 | 157 |
| 短期 (1-3) | 92 | 96.98 | 97.18 | 2.25 | 0.63 | 1.82 | 1.77 | 2.22 | 2.20 | 2.22 | 161 |
| 中期 (3-7) | 82 | 97.32 | 97.60 | 4.39 | 0.99 | 1.61 | 1.58 | 4.29 | 4.25 | 4.29 | 128 |
| 長期 (7-) | 26 | 83.50 | 83.64 | 7.57 | 0.65 | 3.37 | 2.98 | 7.35 | 7.24 | 7.35 | 247 |
| 長期 (7-11) | 26 | 83.50 | 83.64 | 7.57 | 0.65 | 3.37 | 2.98 | 7.35 | 7.24 | 7.35 | 247 |
| 超長期 (11-) | - | - | - | - | - | - | - | - | - | - | - |
| BB 格 | - | - | - | - | - | - | - | - | - | - | - |
| 短期 (1-3) | - | - | - | - | - | - | - | - | - | - | - |
| 中期 (3-7) | - | - | - | - | - | - | - | - | - | - | - |
| 長期 (7-) | - | - | - | - | - | - | - | - | - | - | - |
| 長期 (7-11) | - | - | - | - | - | - | - | - | - | - | - |
| 超長期 (11-) | - | - | - | - | - | - | - | - | - | - | - |
| B 格以下 | - | - | - | - | - | - | - | - | - | - | - |
| 短期 (1-3) | - | - | - | - | - | - | - | - | - | - | - |
| 中期 (3-7) | - | - | - | - | - | - | - | - | - | - | - |
| 長期 (7-) | - | - | - | - | - | - | - | - | - | - | - |
| 長期 (7-11) | - | - | - | - | - | - | - | - | - | - | - |
| 超長期 (11-) | - | - | - | - | - | - | - | - | - | - | - |
| 格付なし | 5,748 | 97.18 | 97.35 | 5.40 | 0.62 | 1.04 | 0.99 | 5.10 | 5.07 | 5.09 | 62 |
| 短期 (1-3) | 1,815 | 99.46 | 99.59 | 2.06 | 0.55 | 0.77 | 0.76 | 2.05 | 2.04 | 2.05 | 62 |
| 中期 (3-7) | 2,588 | 98.37 | 98.50 | 4.85 | 0.48 | 0.81 | 0.80 | 4.78 | 4.76 | 4.78 | 47 |
| 長期 (7-) | 1,345 | 91.83 | 92.10 | 10.95 | 1.00 | 1.89 | 1.74 | 10.20 | 10.11 | 10.19 | 95 |
| 長期 (7-11) | 835 | 95.02 | 95.32 | 8.62 | 1.09 | 1.81 | 1.67 | 8.21 | 8.14 | 8.21 | 106 |
| 超長期 (11-) | 510 | 86.60 | 86.83 | 14.76 | 0.85 | 2.05 | 1.86 | 13.78 | 13.66 | 13.75 | 74 |

出所:NFRC

- 格付は、R&Iの格付をもとに NFRC で分類

事業債 JCR 格付別・ポートフォリオ指標 (2024年3月末)

| | 額面 (10億円) | 時価単価 (円) | 利含単価 (円) | 残存年数 (年) | 利率 (%) | 単利 (%) | 複利 (%) | Dur (年) | M-Dur | E-Dur | Tspd (bp) |
|-----------|--------------|-------------|-------------|-------------|-----------|-----------|-----------|------------|-------|-------|--------------|
| AAA~AA 格 | 28,587 | 97.63 | 97.76 | 6.08 | 0.52 | 0.75 | 0.74 | 5.49 | 5.46 | 5.47 | 34 |
| 短期 (1-3) | 9,572 | 99.76 | 99.84 | 1.97 | 0.33 | 0.44 | 0.44 | 1.96 | 1.96 | 1.96 | 30 |
| 中期 (3-7) | 11,442 | 99.24 | 99.36 | 4.64 | 0.50 | 0.65 | 0.65 | 4.58 | 4.56 | 4.58 | 33 |
| 長期 (7-) | 7,574 | 92.52 | 92.71 | 13.44 | 0.78 | 1.35 | 1.29 | 11.76 | 11.67 | 11.70 | 40 |
| 長期 (7-11) | 4,203 | 97.64 | 97.81 | 8.36 | 0.67 | 1.00 | 0.98 | 8.12 | 8.08 | 8.12 | 40 |
| 超長期 (11-) | 3,371 | 86.14 | 86.34 | 19.78 | 0.91 | 1.85 | 1.71 | 16.90 | 16.75 | 16.77 | 41 |
| AAA~A 格 | 40,713 | 97.45 | 97.59 | 5.98 | 0.58 | 0.86 | 0.84 | 5.45 | 5.42 | 5.44 | 44 |
| 短期 (1-3) | 13,339 | 99.67 | 99.76 | 1.98 | 0.37 | 0.51 | 0.51 | 1.98 | 1.97 | 1.98 | 37 |
| 中期 (3-7) | 16,140 | 99.15 | 99.29 | 4.65 | 0.56 | 0.73 | 0.73 | 4.58 | 4.56 | 4.58 | 41 |
| 長期 (7-) | 11,234 | 92.38 | 92.59 | 12.64 | 0.84 | 1.50 | 1.43 | 11.24 | 11.15 | 11.20 | 57 |
| 長期 (7-11) | 6,299 | 96.72 | 96.93 | 8.41 | 0.76 | 1.20 | 1.17 | 8.12 | 8.08 | 8.12 | 58 |
| 超長期 (11-) | 4,935 | 86.83 | 87.06 | 18.04 | 0.95 | 1.93 | 1.79 | 15.67 | 15.53 | 15.57 | 56 |
| AAA~BBB 格 | 40,713 | 97.45 | 97.59 | 5.98 | 0.58 | 0.86 | 0.84 | 5.45 | 5.42 | 5.44 | 44 |
| 短期 (1-3) | 13,339 | 99.67 | 99.76 | 1.98 | 0.37 | 0.51 | 0.51 | 1.98 | 1.97 | 1.98 | 37 |
| 中期 (3-7) | 16,140 | 99.15 | 99.29 | 4.65 | 0.56 | 0.73 | 0.73 | 4.58 | 4.56 | 4.58 | 41 |
| 長期 (7-) | 11,234 | 92.38 | 92.59 | 12.64 | 0.84 | 1.50 | 1.43 | 11.24 | 11.15 | 11.20 | 57 |
| 長期 (7-11) | 6,299 | 96.72 | 96.93 | 8.41 | 0.76 | 1.20 | 1.17 | 8.12 | 8.08 | 8.12 | 58 |
| 超長期 (11-) | 4,935 | 86.83 | 87.06 | 18.04 | 0.95 | 1.93 | 1.79 | 15.67 | 15.53 | 15.57 | 56 |
| AAA~BB 格 | 40,713 | 97.45 | 97.59 | 5.98 | 0.58 | 0.86 | 0.84 | 5.45 | 5.42 | 5.44 | 44 |
| 短期 (1-3) | 13,339 | 99.67 | 99.76 | 1.98 | 0.37 | 0.51 | 0.51 | 1.98 | 1.97 | 1.98 | 37 |
| 中期 (3-7) | 16,140 | 99.15 | 99.29 | 4.65 | 0.56 | 0.73 | 0.73 | 4.58 | 4.56 | 4.58 | 41 |
| 長期 (7-) | 11,234 | 92.38 | 92.59 | 12.64 | 0.84 | 1.50 | 1.43 | 11.24 | 11.15 | 11.20 | 57 |
| 長期 (7-11) | 6,299 | 96.72 | 96.93 | 8.41 | 0.76 | 1.20 | 1.17 | 8.12 | 8.08 | 8.12 | 58 |
| 超長期 (11-) | 4,935 | 86.83 | 87.06 | 18.04 | 0.95 | 1.93 | 1.79 | 15.67 | 15.53 | 15.57 | 56 |
| AAA 格 | 10,261 | 97.95 | 98.02 | 5.81 | 0.37 | 0.58 | 0.57 | 5.10 | 5.08 | 5.08 | 21 |
| 短期 (1-3) | 3,975 | 99.58 | 99.60 | 2.02 | 0.14 | 0.34 | 0.33 | 2.02 | 2.02 | 2.02 | 19 |
| 中期 (3-7) | 4,275 | 99.27 | 99.33 | 4.65 | 0.38 | 0.52 | 0.52 | 4.60 | 4.59 | 4.60 | 21 |
| 長期 (7-) | 2,011 | 91.93 | 92.10 | 15.78 | 0.78 | 1.25 | 1.17 | 12.85 | 12.75 | 12.74 | 25 |
| 長期 (7-11) | 1,204 | 98.38 | 98.52 | 8.39 | 0.62 | 0.84 | 0.84 | 8.17 | 8.13 | 8.17 | 24 |
| 超長期 (11-) | 807 | 82.32 | 82.51 | 26.81 | 1.02 | 1.96 | 1.77 | 21.18 | 20.98 | 20.88 | 26 |
| AA 格 | 18,327 | 97.46 | 97.61 | 6.23 | 0.60 | 0.85 | 0.83 | 5.70 | 5.67 | 5.69 | 41 |
| 短期 (1-3) | 5,597 | 99.89 | 100.01 | 1.94 | 0.47 | 0.51 | 0.51 | 1.93 | 1.92 | 1.93 | 37 |
| 中期 (3-7) | 7,167 | 99.22 | 99.37 | 4.63 | 0.57 | 0.73 | 0.72 | 4.56 | 4.54 | 4.56 | 41 |
| 長期 (7-) | 5,563 | 92.73 | 92.93 | 12.60 | 0.77 | 1.39 | 1.33 | 11.37 | 11.28 | 11.33 | 45 |
| 長期 (7-11) | 2,999 | 97.34 | 97.53 | 8.35 | 0.69 | 1.06 | 1.04 | 8.10 | 8.06 | 8.10 | 46 |
| 超長期 (11-) | 2,564 | 87.35 | 87.54 | 17.57 | 0.87 | 1.81 | 1.69 | 15.63 | 15.49 | 15.55 | 45 |
| A 格 | 12,126 | 97.03 | 97.21 | 5.75 | 0.72 | 1.12 | 1.08 | 5.37 | 5.33 | 5.36 | 68 |
| 短期 (1-3) | 3,768 | 99.44 | 99.55 | 2.02 | 0.47 | 0.70 | 0.70 | 2.01 | 2.00 | 2.01 | 55 |
| 中期 (3-7) | 4,698 | 98.95 | 99.12 | 4.68 | 0.72 | 0.94 | 0.93 | 4.59 | 4.57 | 4.59 | 61 |
| 長期 (7-) | 3,660 | 92.08 | 92.35 | 10.97 | 0.98 | 1.82 | 1.72 | 10.17 | 10.08 | 10.15 | 93 |
| 長期 (7-11) | 2,096 | 94.88 | 95.15 | 8.50 | 0.93 | 1.63 | 1.56 | 8.13 | 8.07 | 8.13 | 96 |
| 超長期 (11-) | 1,565 | 88.32 | 88.61 | 14.28 | 1.05 | 2.10 | 1.96 | 13.09 | 12.97 | 13.06 | 89 |
| BBB 格 | - | - | - | - | - | - | - | - | - | - | - |
| 短期 (1-3) | - | - | - | - | - | - | - | - | - | - | - |
| 中期 (3-7) | - | - | - | - | - | - | - | - | - | - | - |
| 長期 (7-) | - | - | - | - | - | - | - | - | - | - | - |
| 長期 (7-11) | - | - | - | - | - | - | - | - | - | - | - |
| 超長期 (11-) | - | - | - | - | - | - | - | - | - | - | - |
| BB 格 | - | - | - | - | - | - | - | - | - | - | - |
| 短期 (1-3) | - | - | - | - | - | - | - | - | - | - | - |
| 中期 (3-7) | - | - | - | - | - | - | - | - | - | - | - |
| 長期 (7-) | - | - | - | - | - | - | - | - | - | - | - |
| 長期 (7-11) | - | - | - | - | - | - | - | - | - | - | - |
| 超長期 (11-) | - | - | - | - | - | - | - | - | - | - | - |
| B 格以下 | - | - | - | - | - | - | - | - | - | - | - |
| 短期 (1-3) | - | - | - | - | - | - | - | - | - | - | - |
| 中期 (3-7) | - | - | - | - | - | - | - | - | - | - | - |
| 長期 (7-) | - | - | - | - | - | - | - | - | - | - | - |
| 長期 (7-11) | - | - | - | - | - | - | - | - | - | - | - |
| 超長期 (11-) | - | - | - | - | - | - | - | - | - | - | - |
| 格付なし | 28,362 | 97.13 | 97.32 | 9.85 | 0.86 | 0.95 | 0.92 | 8.27 | 8.21 | 8.22 | 30 |
| 短期 (1-3) | 6,683 | 100.02 | 100.12 | 2.01 | 0.47 | 0.46 | 0.46 | 2.00 | 2.00 | 2.00 | 32 |
| 中期 (3-7) | 9,186 | 100.72 | 100.91 | 4.72 | 0.80 | 0.63 | 0.63 | 4.63 | 4.61 | 4.63 | 31 |
| 長期 (7-) | 12,493 | 92.93 | 93.18 | 17.81 | 1.11 | 1.47 | 1.41 | 14.77 | 14.65 | 14.65 | 28 |
| 長期 (7-11) | 3,859 | 101.37 | 101.62 | 8.74 | 1.10 | 0.94 | 0.94 | 8.33 | 8.29 | 8.33 | 32 |
| 超長期 (11-) | 8,634 | 89.16 | 89.41 | 21.86 | 1.11 | 1.75 | 1.65 | 18.04 | 17.88 | 17.86 | 27 |

出所:NFRC

- 格付は、JCR の格付をもとに NFRC で分類

事業債 JCR 格付別・ポートフォリオ指標 (2024年3月末、4月ポートフォリオ)

| | 額面 (10億円) | 時価単価 (円) | 利含単価 (円) | 残存年数 (年) | 利率 (%) | 単利 (%) | 複利 (%) | Dur (年) | M-Dur | E-Dur | Tspd (bp) |
|-----------|--------------|-------------|-------------|-------------|-----------|-----------|-----------|------------|-------|-------|--------------|
| AAA~AA 格 | 28,817 | 97.64 | 97.77 | 6.10 | 0.52 | 0.76 | 0.74 | 5.51 | 5.48 | 5.50 | 34 |
| 短期 (1-3) | 9,757 | 99.76 | 99.84 | 2.03 | 0.34 | 0.45 | 0.45 | 2.03 | 2.02 | 2.03 | 30 |
| 中期 (3-7) | 11,624 | 99.18 | 99.29 | 4.72 | 0.49 | 0.66 | 0.65 | 4.66 | 4.64 | 4.66 | 33 |
| 長期 (7-) | 7,437 | 92.47 | 92.66 | 13.59 | 0.79 | 1.36 | 1.30 | 11.87 | 11.79 | 11.82 | 40 |
| 長期 (7-11) | 4,061 | 97.71 | 97.89 | 8.44 | 0.69 | 1.01 | 0.99 | 8.19 | 8.15 | 8.19 | 40 |
| 超長期 (11-) | 3,376 | 86.16 | 86.36 | 19.78 | 0.91 | 1.85 | 1.71 | 16.90 | 16.75 | 16.77 | 41 |
| AAA~A 格 | 40,671 | 97.45 | 97.59 | 6.03 | 0.58 | 0.87 | 0.84 | 5.50 | 5.47 | 5.49 | 44 |
| 短期 (1-3) | 13,449 | 99.67 | 99.76 | 2.05 | 0.38 | 0.52 | 0.52 | 2.04 | 2.04 | 2.04 | 37 |
| 中期 (3-7) | 16,195 | 99.10 | 99.23 | 4.75 | 0.56 | 0.74 | 0.73 | 4.67 | 4.65 | 4.67 | 41 |
| 長期 (7-) | 11,027 | 92.31 | 92.52 | 12.77 | 0.86 | 1.52 | 1.44 | 11.35 | 11.26 | 11.31 | 57 |
| 長期 (7-11) | 6,127 | 96.76 | 96.97 | 8.51 | 0.78 | 1.22 | 1.19 | 8.21 | 8.16 | 8.21 | 59 |
| 超長期 (11-) | 4,900 | 86.74 | 86.96 | 18.10 | 0.95 | 1.93 | 1.79 | 15.73 | 15.59 | 15.63 | 56 |
| AAA~BBB 格 | 40,671 | 97.45 | 97.59 | 6.03 | 0.58 | 0.87 | 0.84 | 5.50 | 5.47 | 5.49 | 44 |
| 短期 (1-3) | 13,449 | 99.67 | 99.76 | 2.05 | 0.38 | 0.52 | 0.52 | 2.04 | 2.04 | 2.04 | 37 |
| 中期 (3-7) | 16,195 | 99.10 | 99.23 | 4.75 | 0.56 | 0.74 | 0.73 | 4.67 | 4.65 | 4.67 | 41 |
| 長期 (7-) | 11,027 | 92.31 | 92.52 | 12.77 | 0.86 | 1.52 | 1.44 | 11.35 | 11.26 | 11.31 | 57 |
| 長期 (7-11) | 6,127 | 96.76 | 96.97 | 8.51 | 0.78 | 1.22 | 1.19 | 8.21 | 8.16 | 8.21 | 59 |
| 超長期 (11-) | 4,900 | 86.74 | 86.96 | 18.10 | 0.95 | 1.93 | 1.79 | 15.73 | 15.59 | 15.63 | 56 |
| AAA~BB 格 | 40,671 | 97.45 | 97.59 | 6.03 | 0.58 | 0.87 | 0.84 | 5.50 | 5.47 | 5.49 | 44 |
| 短期 (1-3) | 13,449 | 99.67 | 99.76 | 2.05 | 0.38 | 0.52 | 0.52 | 2.04 | 2.04 | 2.04 | 37 |
| 中期 (3-7) | 16,195 | 99.10 | 99.23 | 4.75 | 0.56 | 0.74 | 0.73 | 4.67 | 4.65 | 4.67 | 41 |
| 長期 (7-) | 11,027 | 92.31 | 92.52 | 12.77 | 0.86 | 1.52 | 1.44 | 11.35 | 11.26 | 11.31 | 57 |
| 長期 (7-11) | 6,127 | 96.76 | 96.97 | 8.51 | 0.78 | 1.22 | 1.19 | 8.21 | 8.16 | 8.21 | 59 |
| 超長期 (11-) | 4,900 | 86.74 | 86.96 | 18.10 | 0.95 | 1.93 | 1.79 | 15.73 | 15.59 | 15.63 | 56 |
| AAA 格 | 10,271 | 97.95 | 98.02 | 5.84 | 0.37 | 0.58 | 0.57 | 5.13 | 5.10 | 5.11 | 21 |
| 短期 (1-3) | 3,935 | 99.57 | 99.59 | 2.05 | 0.14 | 0.34 | 0.34 | 2.04 | 2.04 | 2.04 | 19 |
| 中期 (3-7) | 4,405 | 99.23 | 99.30 | 4.70 | 0.38 | 0.53 | 0.53 | 4.65 | 4.64 | 4.65 | 21 |
| 長期 (7-) | 1,931 | 91.73 | 91.90 | 16.14 | 0.81 | 1.27 | 1.20 | 13.10 | 13.01 | 12.99 | 25 |
| 長期 (7-11) | 1,124 | 98.49 | 98.63 | 8.49 | 0.65 | 0.85 | 0.85 | 8.25 | 8.22 | 8.25 | 25 |
| 超長期 (11-) | 807 | 82.32 | 82.51 | 26.81 | 1.02 | 1.96 | 1.77 | 21.18 | 20.98 | 20.88 | 26 |
| AA 格 | 18,547 | 97.47 | 97.63 | 6.25 | 0.60 | 0.85 | 0.83 | 5.73 | 5.69 | 5.72 | 41 |
| 短期 (1-3) | 5,822 | 99.89 | 100.01 | 2.02 | 0.48 | 0.52 | 0.52 | 2.01 | 2.01 | 2.01 | 38 |
| 中期 (3-7) | 7,219 | 99.14 | 99.29 | 4.74 | 0.56 | 0.73 | 0.73 | 4.66 | 4.64 | 4.66 | 41 |
| 長期 (7-) | 5,506 | 92.73 | 92.92 | 12.69 | 0.79 | 1.39 | 1.33 | 11.45 | 11.36 | 11.41 | 45 |
| 長期 (7-11) | 2,937 | 97.41 | 97.61 | 8.42 | 0.71 | 1.06 | 1.05 | 8.16 | 8.12 | 8.16 | 46 |
| 超長期 (11-) | 2,569 | 87.37 | 87.57 | 17.57 | 0.87 | 1.81 | 1.69 | 15.63 | 15.49 | 15.55 | 45 |
| A 格 | 11,854 | 96.96 | 97.15 | 5.86 | 0.73 | 1.13 | 1.10 | 5.47 | 5.43 | 5.47 | 69 |
| 短期 (1-3) | 3,693 | 99.42 | 99.53 | 2.11 | 0.48 | 0.72 | 0.72 | 2.09 | 2.08 | 2.09 | 57 |
| 中期 (3-7) | 4,571 | 98.90 | 99.07 | 4.80 | 0.73 | 0.95 | 0.94 | 4.71 | 4.68 | 4.71 | 62 |
| 長期 (7-) | 3,590 | 91.97 | 92.24 | 11.08 | 0.99 | 1.84 | 1.74 | 10.27 | 10.18 | 10.25 | 93 |
| 長期 (7-11) | 2,066 | 94.90 | 95.16 | 8.64 | 0.96 | 1.65 | 1.58 | 8.26 | 8.20 | 8.26 | 96 |
| 超長期 (11-) | 1,525 | 88.01 | 88.29 | 14.39 | 1.03 | 2.12 | 1.97 | 13.20 | 13.07 | 13.17 | 89 |
| BBB 格 | - | - | - | - | - | - | - | - | - | - | - |
| 短期 (1-3) | - | - | - | - | - | - | - | - | - | - | - |
| 中期 (3-7) | - | - | - | - | - | - | - | - | - | - | - |
| 長期 (7-) | - | - | - | - | - | - | - | - | - | - | - |
| 長期 (7-11) | - | - | - | - | - | - | - | - | - | - | - |
| 超長期 (11-) | - | - | - | - | - | - | - | - | - | - | - |
| BB 格 | - | - | - | - | - | - | - | - | - | - | - |
| 短期 (1-3) | - | - | - | - | - | - | - | - | - | - | - |
| 中期 (3-7) | - | - | - | - | - | - | - | - | - | - | - |
| 長期 (7-) | - | - | - | - | - | - | - | - | - | - | - |
| 長期 (7-11) | - | - | - | - | - | - | - | - | - | - | - |
| 超長期 (11-) | - | - | - | - | - | - | - | - | - | - | - |
| B 格以下 | - | - | - | - | - | - | - | - | - | - | - |
| 短期 (1-3) | - | - | - | - | - | - | - | - | - | - | - |
| 中期 (3-7) | - | - | - | - | - | - | - | - | - | - | - |
| 長期 (7-) | - | - | - | - | - | - | - | - | - | - | - |
| 長期 (7-11) | - | - | - | - | - | - | - | - | - | - | - |
| 超長期 (11-) | - | - | - | - | - | - | - | - | - | - | - |
| 格付なし | 28,274 | 97.12 | 97.32 | 9.88 | 0.86 | 0.95 | 0.92 | 8.30 | 8.24 | 8.25 | 30 |
| 短期 (1-3) | 6,873 | 100.07 | 100.17 | 2.08 | 0.49 | 0.46 | 0.46 | 2.07 | 2.06 | 2.07 | 31 |
| 中期 (3-7) | 9,033 | 100.68 | 100.86 | 4.81 | 0.80 | 0.64 | 0.64 | 4.72 | 4.70 | 4.72 | 32 |
| 長期 (7-) | 12,368 | 92.89 | 93.14 | 17.92 | 1.11 | 1.48 | 1.41 | 14.85 | 14.74 | 14.73 | 28 |
| 長期 (7-11) | 3,754 | 101.47 | 101.73 | 8.82 | 1.11 | 0.94 | 0.95 | 8.40 | 8.36 | 8.40 | 32 |
| 超長期 (11-) | 8,614 | 89.15 | 89.40 | 21.89 | 1.11 | 1.75 | 1.65 | 18.05 | 17.90 | 17.87 | 27 |

出所:NFRC

- 格付は、JCR の格付をもとに NFRC で分類

事業債 Moody's 格付別・ポートフォリオ指標 (2024年3月末)

| | 額面 (10 億円) | 時価単価 (円) | 利含単価 (円) | 残存年数 (年) | 利率 (%) | 単利 (%) | 複利 (%) | Dur (年) | M-Dur | E-Dur | Tspd (bp) |
|-----------|---------------|-------------|-------------|-------------|-----------|-----------|-----------|------------|-------|-------|--------------|
| AAA~AA 格 | - | - | - | - | - | - | - | - | - | - | - |
| 短期 (1-3) | - | - | - | - | - | - | - | - | - | - | - |
| 中期 (3-7) | - | - | - | - | - | - | - | - | - | - | - |
| 長期 (7-) | - | - | - | - | - | - | - | - | - | - | - |
| 長期 (7-11) | - | - | - | - | - | - | - | - | - | - | - |
| 超長期 (11-) | - | - | - | - | - | - | - | - | - | - | - |
| AAA~A 格 | 23,087 | 97.91 | 98.09 | 8.68 | 0.74 | 0.83 | 0.81 | 7.46 | 7.42 | 7.42 | 26 |
| 短期 (1-3) | 6,514 | 99.89 | 99.96 | 2.01 | 0.32 | 0.37 | 0.37 | 2.01 | 2.00 | 2.01 | 23 |
| 中期 (3-7) | 7,568 | 100.41 | 100.58 | 4.55 | 0.66 | 0.55 | 0.56 | 4.47 | 4.46 | 4.47 | 25 |
| 長期 (7-) | 9,005 | 94.37 | 94.65 | 16.98 | 1.11 | 1.43 | 1.38 | 14.30 | 14.19 | 14.20 | 28 |
| 長期 (7-11) | 3,153 | 100.34 | 100.61 | 8.70 | 0.94 | 0.92 | 0.92 | 8.34 | 8.30 | 8.34 | 30 |
| 超長期 (11-) | 5,852 | 91.16 | 91.44 | 21.44 | 1.21 | 1.73 | 1.65 | 17.84 | 17.69 | 17.67 | 27 |
| AAA~BBB 格 | 25,189 | 97.90 | 98.08 | 8.54 | 0.75 | 0.84 | 0.82 | 7.37 | 7.33 | 7.33 | 27 |
| 短期 (1-3) | 6,903 | 99.88 | 99.95 | 2.00 | 0.32 | 0.37 | 0.37 | 2.00 | 1.99 | 2.00 | 23 |
| 中期 (3-7) | 8,669 | 100.38 | 100.56 | 4.59 | 0.70 | 0.60 | 0.60 | 4.51 | 4.50 | 4.51 | 29 |
| 長期 (7-) | 9,617 | 94.23 | 94.50 | 16.80 | 1.10 | 1.43 | 1.38 | 14.20 | 14.09 | 14.09 | 30 |
| 長期 (7-11) | 3,429 | 100.19 | 100.45 | 8.70 | 0.93 | 0.93 | 0.93 | 8.35 | 8.31 | 8.34 | 31 |
| 超長期 (11-) | 6,188 | 90.92 | 91.20 | 21.29 | 1.20 | 1.74 | 1.66 | 17.77 | 17.61 | 17.60 | 29 |
| AAA~BB 格 | 25,189 | 97.90 | 98.08 | 8.54 | 0.75 | 0.84 | 0.82 | 7.37 | 7.33 | 7.33 | 27 |
| 短期 (1-3) | 6,903 | 99.88 | 99.95 | 2.00 | 0.32 | 0.37 | 0.37 | 2.00 | 1.99 | 2.00 | 23 |
| 中期 (3-7) | 8,669 | 100.38 | 100.56 | 4.59 | 0.70 | 0.60 | 0.60 | 4.51 | 4.50 | 4.51 | 29 |
| 長期 (7-) | 9,617 | 94.23 | 94.50 | 16.80 | 1.10 | 1.43 | 1.38 | 14.20 | 14.09 | 14.09 | 30 |
| 長期 (7-11) | 3,429 | 100.19 | 100.45 | 8.70 | 0.93 | 0.93 | 0.93 | 8.35 | 8.31 | 8.34 | 31 |
| 超長期 (11-) | 6,188 | 90.92 | 91.20 | 21.29 | 1.20 | 1.74 | 1.66 | 17.77 | 17.61 | 17.60 | 29 |
| AAA 格 | - | - | - | - | - | - | - | - | - | - | - |
| 短期 (1-3) | - | - | - | - | - | - | - | - | - | - | - |
| 中期 (3-7) | - | - | - | - | - | - | - | - | - | - | - |
| 長期 (7-) | - | - | - | - | - | - | - | - | - | - | - |
| 長期 (7-11) | - | - | - | - | - | - | - | - | - | - | - |
| 超長期 (11-) | - | - | - | - | - | - | - | - | - | - | - |
| AA 格 | - | - | - | - | - | - | - | - | - | - | - |
| 短期 (1-3) | - | - | - | - | - | - | - | - | - | - | - |
| 中期 (3-7) | - | - | - | - | - | - | - | - | - | - | - |
| 長期 (7-) | - | - | - | - | - | - | - | - | - | - | - |
| 長期 (7-11) | - | - | - | - | - | - | - | - | - | - | - |
| 超長期 (11-) | - | - | - | - | - | - | - | - | - | - | - |
| A 格 | 23,087 | 97.91 | 98.09 | 8.68 | 0.74 | 0.83 | 0.81 | 7.46 | 7.42 | 7.42 | 26 |
| 短期 (1-3) | 6,514 | 99.89 | 99.96 | 2.01 | 0.32 | 0.37 | 0.37 | 2.01 | 2.00 | 2.01 | 23 |
| 中期 (3-7) | 7,568 | 100.41 | 100.58 | 4.55 | 0.66 | 0.55 | 0.56 | 4.47 | 4.46 | 4.47 | 25 |
| 長期 (7-) | 9,005 | 94.37 | 94.65 | 16.98 | 1.11 | 1.43 | 1.38 | 14.30 | 14.19 | 14.20 | 28 |
| 長期 (7-11) | 3,153 | 100.34 | 100.61 | 8.70 | 0.94 | 0.92 | 0.92 | 8.34 | 8.30 | 8.34 | 30 |
| 超長期 (11-) | 5,852 | 91.16 | 91.44 | 21.44 | 1.21 | 1.73 | 1.65 | 17.84 | 17.69 | 17.67 | 27 |
| BBB 格 | 2,103 | 97.75 | 97.93 | 7.04 | 0.81 | 0.98 | 0.96 | 6.36 | 6.32 | 6.34 | 49 |
| 短期 (1-3) | 390 | 99.73 | 99.78 | 1.82 | 0.27 | 0.40 | 0.40 | 1.81 | 1.81 | 1.81 | 27 |
| 中期 (3-7) | 1,101 | 100.21 | 100.41 | 4.89 | 0.93 | 0.89 | 0.89 | 4.78 | 4.75 | 4.77 | 56 |
| 長期 (7-) | 612 | 92.06 | 92.31 | 14.25 | 0.96 | 1.55 | 1.48 | 12.57 | 12.47 | 12.52 | 49 |
| 長期 (7-11) | 276 | 98.44 | 98.68 | 8.74 | 0.83 | 1.05 | 1.04 | 8.42 | 8.37 | 8.41 | 42 |
| 超長期 (11-) | 336 | 86.82 | 87.08 | 18.77 | 1.06 | 2.02 | 1.89 | 16.44 | 16.29 | 16.34 | 57 |
| BB 格 | - | - | - | - | - | - | - | - | - | - | - |
| 短期 (1-3) | - | - | - | - | - | - | - | - | - | - | - |
| 中期 (3-7) | - | - | - | - | - | - | - | - | - | - | - |
| 長期 (7-) | - | - | - | - | - | - | - | - | - | - | - |
| 長期 (7-11) | - | - | - | - | - | - | - | - | - | - | - |
| 超長期 (11-) | - | - | - | - | - | - | - | - | - | - | - |
| B 格以下 | - | - | - | - | - | - | - | - | - | - | - |
| 短期 (1-3) | - | - | - | - | - | - | - | - | - | - | - |
| 中期 (3-7) | - | - | - | - | - | - | - | - | - | - | - |
| 長期 (7-) | - | - | - | - | - | - | - | - | - | - | - |
| 長期 (7-11) | - | - | - | - | - | - | - | - | - | - | - |
| 超長期 (11-) | - | - | - | - | - | - | - | - | - | - | - |
| 格付なし | 43,885 | 96.99 | 97.14 | 7.01 | 0.66 | 0.93 | 0.90 | 6.16 | 6.12 | 6.14 | 45 |
| 短期 (1-3) | 13,119 | 99.74 | 99.84 | 1.99 | 0.45 | 0.56 | 0.56 | 1.98 | 1.97 | 1.98 | 42 |
| 中期 (3-7) | 16,656 | 99.38 | 99.53 | 4.72 | 0.62 | 0.75 | 0.74 | 4.64 | 4.62 | 4.64 | 42 |
| 長期 (7-) | 14,110 | 91.61 | 91.81 | 14.38 | 0.90 | 1.52 | 1.44 | 12.34 | 12.24 | 12.27 | 51 |
| 長期 (7-11) | 6,728 | 97.62 | 97.82 | 8.45 | 0.86 | 1.19 | 1.16 | 8.13 | 8.09 | 8.13 | 56 |
| 超長期 (11-) | 7,382 | 86.14 | 86.34 | 19.78 | 0.93 | 1.87 | 1.73 | 16.68 | 16.53 | 16.54 | 45 |

出所:NFRC

- 格付は、Moody's の格付をもとに NFRC で分類

事業債 Moody's 格付別・ポートフォリオ指標 (2024年3月末、4月ポートフォリオ)

| | 額面 (10億円) | 時価単価 (円) | 利含単価 (円) | 残存年数 (年) | 利率 (%) | 単利 (%) | 複利 (%) | Dur (年) | M-Dur | E-Dur | Tspd (bp) |
|-----------|--------------|-------------|-------------|-------------|-----------|-----------|-----------|------------|-------|-------|--------------|
| AAA~AA 格 | - | - | - | - | - | - | - | - | - | - | - |
| 短期 (1-3) | - | - | - | - | - | - | - | - | - | - | - |
| 中期 (3-7) | - | - | - | - | - | - | - | - | - | - | - |
| 長期 (7-) | - | - | - | - | - | - | - | - | - | - | - |
| 長期 (7-11) | - | - | - | - | - | - | - | - | - | - | - |
| 超長期 (11-) | - | - | - | - | - | - | - | - | - | - | - |
| AAA~A 格 | 22,997 | 97.90 | 98.09 | 8.74 | 0.75 | 0.83 | 0.82 | 7.51 | 7.47 | 7.47 | 26 |
| 短期 (1-3) | 6,639 | 99.95 | 100.03 | 2.09 | 0.36 | 0.38 | 0.38 | 2.08 | 2.08 | 2.08 | 23 |
| 中期 (3-7) | 7,448 | 100.31 | 100.47 | 4.66 | 0.65 | 0.56 | 0.56 | 4.58 | 4.57 | 4.58 | 24 |
| 長期 (7-) | 8,910 | 94.36 | 94.64 | 17.10 | 1.13 | 1.44 | 1.39 | 14.40 | 14.28 | 14.29 | 28 |
| 長期 (7-11) | 3,068 | 100.50 | 100.77 | 8.79 | 0.97 | 0.93 | 0.93 | 8.42 | 8.38 | 8.41 | 30 |
| 超長期 (11-) | 5,842 | 91.14 | 91.42 | 21.46 | 1.21 | 1.73 | 1.65 | 17.86 | 17.71 | 17.69 | 27 |
| AAA~BBB 格 | 25,099 | 97.89 | 98.07 | 8.60 | 0.75 | 0.85 | 0.83 | 7.42 | 7.37 | 7.38 | 28 |
| 短期 (1-3) | 7,018 | 99.94 | 100.02 | 2.08 | 0.35 | 0.38 | 0.38 | 2.07 | 2.06 | 2.07 | 24 |
| 中期 (3-7) | 8,564 | 100.29 | 100.46 | 4.69 | 0.68 | 0.60 | 0.60 | 4.61 | 4.60 | 4.61 | 29 |
| 長期 (7-) | 9,517 | 94.22 | 94.49 | 16.92 | 1.12 | 1.44 | 1.39 | 14.29 | 14.18 | 14.18 | 30 |
| 長期 (7-11) | 3,339 | 100.34 | 100.61 | 8.80 | 0.96 | 0.94 | 0.94 | 8.43 | 8.39 | 8.42 | 31 |
| 超長期 (11-) | 6,178 | 90.90 | 91.19 | 21.31 | 1.20 | 1.74 | 1.66 | 17.78 | 17.63 | 17.62 | 29 |
| AAA~BB 格 | 25,099 | 97.89 | 98.07 | 8.60 | 0.75 | 0.85 | 0.83 | 7.42 | 7.37 | 7.38 | 28 |
| 短期 (1-3) | 7,018 | 99.94 | 100.02 | 2.08 | 0.35 | 0.38 | 0.38 | 2.07 | 2.06 | 2.07 | 24 |
| 中期 (3-7) | 8,564 | 100.29 | 100.46 | 4.69 | 0.68 | 0.60 | 0.60 | 4.61 | 4.60 | 4.61 | 29 |
| 長期 (7-) | 9,517 | 94.22 | 94.49 | 16.92 | 1.12 | 1.44 | 1.39 | 14.29 | 14.18 | 14.18 | 30 |
| 長期 (7-11) | 3,339 | 100.34 | 100.61 | 8.80 | 0.96 | 0.94 | 0.94 | 8.43 | 8.39 | 8.42 | 31 |
| 超長期 (11-) | 6,178 | 90.90 | 91.19 | 21.31 | 1.20 | 1.74 | 1.66 | 17.78 | 17.63 | 17.62 | 29 |
| AAA 格 | - | - | - | - | - | - | - | - | - | - | - |
| 短期 (1-3) | - | - | - | - | - | - | - | - | - | - | - |
| 中期 (3-7) | - | - | - | - | - | - | - | - | - | - | - |
| 長期 (7-) | - | - | - | - | - | - | - | - | - | - | - |
| 長期 (7-11) | - | - | - | - | - | - | - | - | - | - | - |
| 超長期 (11-) | - | - | - | - | - | - | - | - | - | - | - |
| AA 格 | - | - | - | - | - | - | - | - | - | - | - |
| 短期 (1-3) | - | - | - | - | - | - | - | - | - | - | - |
| 中期 (3-7) | - | - | - | - | - | - | - | - | - | - | - |
| 長期 (7-) | - | - | - | - | - | - | - | - | - | - | - |
| 長期 (7-11) | - | - | - | - | - | - | - | - | - | - | - |
| 超長期 (11-) | - | - | - | - | - | - | - | - | - | - | - |
| A 格 | 22,997 | 97.90 | 98.09 | 8.74 | 0.75 | 0.83 | 0.82 | 7.51 | 7.47 | 7.47 | 26 |
| 短期 (1-3) | 6,639 | 99.95 | 100.03 | 2.09 | 0.36 | 0.38 | 0.38 | 2.08 | 2.08 | 2.08 | 23 |
| 中期 (3-7) | 7,448 | 100.31 | 100.47 | 4.66 | 0.65 | 0.56 | 0.56 | 4.58 | 4.57 | 4.58 | 24 |
| 長期 (7-) | 8,910 | 94.36 | 94.64 | 17.10 | 1.13 | 1.44 | 1.39 | 14.40 | 14.28 | 14.29 | 28 |
| 長期 (7-11) | 3,068 | 100.50 | 100.77 | 8.79 | 0.97 | 0.93 | 0.93 | 8.42 | 8.38 | 8.41 | 30 |
| 超長期 (11-) | 5,842 | 91.14 | 91.42 | 21.46 | 1.21 | 1.73 | 1.65 | 17.86 | 17.71 | 17.69 | 27 |
| BBB 格 | 2,103 | 97.75 | 97.93 | 7.09 | 0.82 | 0.98 | 0.96 | 6.40 | 6.36 | 6.38 | 49 |
| 短期 (1-3) | 380 | 99.72 | 99.77 | 1.84 | 0.27 | 0.40 | 0.40 | 1.83 | 1.83 | 1.83 | 27 |
| 中期 (3-7) | 1,116 | 100.15 | 100.35 | 4.92 | 0.92 | 0.89 | 0.89 | 4.80 | 4.78 | 4.80 | 56 |
| 長期 (7-) | 607 | 92.09 | 92.34 | 14.35 | 0.97 | 1.56 | 1.48 | 12.66 | 12.56 | 12.61 | 49 |
| 長期 (7-11) | 271 | 98.63 | 98.87 | 8.88 | 0.87 | 1.05 | 1.05 | 8.53 | 8.49 | 8.53 | 41 |
| 超長期 (11-) | 336 | 86.82 | 87.08 | 18.77 | 1.06 | 2.02 | 1.89 | 16.44 | 16.29 | 16.34 | 57 |
| BB 格 | - | - | - | - | - | - | - | - | - | - | - |
| 短期 (1-3) | - | - | - | - | - | - | - | - | - | - | - |
| 中期 (3-7) | - | - | - | - | - | - | - | - | - | - | - |
| 長期 (7-) | - | - | - | - | - | - | - | - | - | - | - |
| 長期 (7-11) | - | - | - | - | - | - | - | - | - | - | - |
| 超長期 (11-) | - | - | - | - | - | - | - | - | - | - | - |
| B 格以下 | - | - | - | - | - | - | - | - | - | - | - |
| 短期 (1-3) | - | - | - | - | - | - | - | - | - | - | - |
| 中期 (3-7) | - | - | - | - | - | - | - | - | - | - | - |
| 長期 (7-) | - | - | - | - | - | - | - | - | - | - | - |
| 長期 (7-11) | - | - | - | - | - | - | - | - | - | - | - |
| 超長期 (11-) | - | - | - | - | - | - | - | - | - | - | - |
| 格付なし | 43,845 | 96.98 | 97.13 | 7.05 | 0.66 | 0.93 | 0.90 | 6.20 | 6.16 | 6.18 | 45 |
| 短期 (1-3) | 13,304 | 99.73 | 99.84 | 2.05 | 0.45 | 0.56 | 0.56 | 2.04 | 2.04 | 2.04 | 42 |
| 中期 (3-7) | 16,663 | 99.34 | 99.49 | 4.81 | 0.63 | 0.76 | 0.75 | 4.73 | 4.71 | 4.73 | 43 |
| 長期 (7-) | 13,878 | 91.52 | 91.72 | 14.51 | 0.91 | 1.54 | 1.45 | 12.45 | 12.35 | 12.38 | 51 |
| 長期 (7-11) | 6,541 | 97.63 | 97.84 | 8.54 | 0.88 | 1.20 | 1.17 | 8.21 | 8.16 | 8.21 | 57 |
| 超長期 (11-) | 7,337 | 86.06 | 86.26 | 19.84 | 0.93 | 1.87 | 1.73 | 16.73 | 16.58 | 16.59 | 45 |

出所:NFRC

- 格付は、Moody's の格付をもとに NFRC で分類

事業債 S&P 格付別・ポートフォリオ指標 (2024年3月末)

| | 額面 (10億円) | 時価単価 (円) | 利含単価 (円) | 残存年数 (年) | 利率 (%) | 単利 (%) | 複利 (%) | Dur (年) | M-Dur | E-Dur | Tspd (bp) |
|-----------|--------------|-------------|-------------|-------------|-----------|-----------|-----------|------------|-------|-------|--------------|
| AAA~AA 格 | 790 | 87.96 | 88.18 | 18.35 | 0.94 | 1.49 | 1.36 | 14.52 | 14.39 | 14.39 | 31 |
| 短期 (1-3) | 20 | 101.79 | 102.11 | 2.26 | 1.21 | 0.40 | 0.40 | 2.23 | 2.23 | 2.23 | 24 |
| 中期 (3-7) | 100 | 99.32 | 99.49 | 5.01 | 0.64 | 0.61 | 0.61 | 4.93 | 4.91 | 4.93 | 27 |
| 長期 (7-) | 670 | 85.85 | 86.07 | 20.82 | 0.97 | 1.68 | 1.53 | 16.61 | 16.46 | 16.46 | 32 |
| 長期 (7-11) | 212 | 101.58 | 101.83 | 8.73 | 1.09 | 0.92 | 0.93 | 8.33 | 8.29 | 8.32 | 31 |
| 超長期 (11-) | 458 | 78.57 | 78.77 | 26.41 | 0.92 | 2.13 | 1.88 | 21.56 | 21.35 | 21.33 | 32 |
| AAA~A 格 | 16,278 | 96.51 | 96.64 | 9.22 | 0.72 | 0.86 | 0.83 | 7.77 | 7.72 | 7.73 | 26 |
| 短期 (1-3) | 3,716 | 99.97 | 100.03 | 2.04 | 0.36 | 0.37 | 0.37 | 2.03 | 2.03 | 2.03 | 23 |
| 中期 (3-7) | 5,608 | 100.30 | 100.43 | 4.90 | 0.69 | 0.59 | 0.59 | 4.81 | 4.79 | 4.81 | 26 |
| 長期 (7-) | 6,954 | 91.61 | 91.77 | 16.55 | 0.94 | 1.39 | 1.31 | 13.72 | 13.62 | 13.62 | 28 |
| 長期 (7-11) | 2,851 | 100.75 | 100.93 | 8.55 | 0.97 | 0.88 | 0.89 | 8.20 | 8.17 | 8.20 | 28 |
| 超長期 (11-) | 4,104 | 85.26 | 85.40 | 22.11 | 0.92 | 1.80 | 1.66 | 18.25 | 18.09 | 18.07 | 28 |
| AAA~BBB 格 | 16,863 | 96.62 | 96.75 | 9.02 | 0.72 | 0.86 | 0.83 | 7.60 | 7.56 | 7.56 | 27 |
| 短期 (1-3) | 4,060 | 99.96 | 100.02 | 2.03 | 0.39 | 0.39 | 0.39 | 2.02 | 2.02 | 2.02 | 25 |
| 中期 (3-7) | 5,799 | 100.27 | 100.41 | 4.87 | 0.69 | 0.60 | 0.60 | 4.79 | 4.77 | 4.79 | 27 |
| 長期 (7-) | 7,004 | 91.66 | 91.81 | 16.50 | 0.94 | 1.39 | 1.31 | 13.68 | 13.58 | 13.58 | 29 |
| 長期 (7-11) | 2,900 | 100.72 | 100.89 | 8.56 | 0.98 | 0.89 | 0.89 | 8.21 | 8.17 | 8.20 | 29 |
| 超長期 (11-) | 4,104 | 85.26 | 85.40 | 22.11 | 0.92 | 1.80 | 1.66 | 18.25 | 18.09 | 18.07 | 28 |
| AAA~BB 格 | 17,103 | 96.69 | 96.82 | 8.98 | 0.74 | 0.87 | 0.84 | 7.57 | 7.53 | 7.54 | 29 |
| 短期 (1-3) | 4,060 | 99.96 | 100.02 | 2.03 | 0.39 | 0.39 | 0.39 | 2.02 | 2.02 | 2.02 | 25 |
| 中期 (3-7) | 6,014 | 100.35 | 100.49 | 4.88 | 0.74 | 0.64 | 0.64 | 4.79 | 4.77 | 4.79 | 31 |
| 長期 (7-) | 7,029 | 91.67 | 91.83 | 16.50 | 0.95 | 1.39 | 1.31 | 13.68 | 13.57 | 13.58 | 29 |
| 長期 (7-11) | 2,900 | 100.72 | 100.89 | 8.56 | 0.98 | 0.89 | 0.89 | 8.21 | 8.17 | 8.20 | 29 |
| 超長期 (11-) | 4,129 | 85.32 | 85.47 | 22.07 | 0.93 | 1.81 | 1.66 | 18.22 | 18.06 | 18.04 | 29 |
| AAA 格 | - | - | - | - | - | - | - | - | - | - | - |
| 短期 (1-3) | - | - | - | - | - | - | - | - | - | - | - |
| 中期 (3-7) | - | - | - | - | - | - | - | - | - | - | - |
| 長期 (7-) | - | - | - | - | - | - | - | - | - | - | - |
| 長期 (7-11) | - | - | - | - | - | - | - | - | - | - | - |
| 超長期 (11-) | - | - | - | - | - | - | - | - | - | - | - |
| AA 格 | 790 | 87.96 | 88.18 | 18.35 | 0.94 | 1.49 | 1.36 | 14.52 | 14.39 | 14.39 | 31 |
| 短期 (1-3) | 20 | 101.79 | 102.11 | 2.26 | 1.21 | 0.40 | 0.40 | 2.23 | 2.23 | 2.23 | 24 |
| 中期 (3-7) | 100 | 99.32 | 99.49 | 5.01 | 0.64 | 0.61 | 0.61 | 4.93 | 4.91 | 4.93 | 27 |
| 長期 (7-) | 670 | 85.85 | 86.07 | 20.82 | 0.97 | 1.68 | 1.53 | 16.61 | 16.46 | 16.46 | 32 |
| 長期 (7-11) | 212 | 101.58 | 101.83 | 8.73 | 1.09 | 0.92 | 0.93 | 8.33 | 8.29 | 8.32 | 31 |
| 超長期 (11-) | 458 | 78.57 | 78.77 | 26.41 | 0.92 | 2.13 | 1.88 | 21.56 | 21.35 | 21.33 | 32 |
| A 格 | 15,488 | 96.95 | 97.07 | 8.76 | 0.71 | 0.83 | 0.81 | 7.46 | 7.41 | 7.42 | 26 |
| 短期 (1-3) | 3,696 | 99.96 | 100.02 | 2.04 | 0.35 | 0.37 | 0.37 | 2.03 | 2.03 | 2.03 | 23 |
| 中期 (3-7) | 5,508 | 100.32 | 100.45 | 4.89 | 0.69 | 0.59 | 0.59 | 4.81 | 4.79 | 4.81 | 26 |
| 長期 (7-) | 6,284 | 92.22 | 92.37 | 16.10 | 0.94 | 1.36 | 1.29 | 13.43 | 13.33 | 13.34 | 28 |
| 長期 (7-11) | 2,639 | 100.69 | 100.86 | 8.54 | 0.97 | 0.88 | 0.88 | 8.19 | 8.16 | 8.19 | 28 |
| 超長期 (11-) | 3,646 | 86.10 | 86.23 | 21.57 | 0.92 | 1.77 | 1.63 | 17.87 | 17.71 | 17.69 | 28 |
| BBB 格 | 585 | 99.61 | 99.72 | 3.26 | 0.71 | 0.73 | 0.73 | 3.19 | 3.18 | 3.19 | 50 |
| 短期 (1-3) | 344 | 99.85 | 99.96 | 1.92 | 0.67 | 0.62 | 0.62 | 1.90 | 1.90 | 1.90 | 48 |
| 中期 (3-7) | 192 | 99.45 | 99.55 | 4.25 | 0.68 | 0.81 | 0.80 | 4.19 | 4.17 | 4.19 | 51 |
| 長期 (7-) | 50 | 98.63 | 98.70 | 8.75 | 1.09 | 1.27 | 1.26 | 8.35 | 8.29 | 8.34 | 64 |
| 長期 (7-11) | 50 | 98.63 | 98.70 | 8.75 | 1.09 | 1.27 | 1.26 | 8.35 | 8.29 | 8.34 | 64 |
| 超長期 (11-) | - | - | - | - | - | - | - | - | - | - | - |
| BB 格 | 240 | 101.78 | 102.19 | 6.17 | 2.26 | 1.79 | 1.81 | 5.59 | 5.54 | 5.58 | 139 |
| 短期 (1-3) | - | - | - | - | - | - | - | - | - | - | - |
| 中期 (3-7) | 215 | 102.49 | 102.85 | 5.00 | 2.25 | 1.69 | 1.71 | 4.74 | 4.70 | 4.74 | 138 |
| 長期 (7-) | 25 | 95.70 | 96.49 | 16.16 | 2.37 | 2.75 | 2.70 | 13.35 | 13.17 | 13.26 | 151 |
| 長期 (7-11) | - | - | - | - | - | - | - | - | - | - | - |
| 超長期 (11-) | 25 | 95.70 | 96.49 | 16.16 | 2.37 | 2.75 | 2.70 | 13.35 | 13.17 | 13.26 | 151 |
| B 格以下 | - | - | - | - | - | - | - | - | - | - | - |
| 短期 (1-3) | - | - | - | - | - | - | - | - | - | - | - |
| 中期 (3-7) | - | - | - | - | - | - | - | - | - | - | - |
| 長期 (7-) | - | - | - | - | - | - | - | - | - | - | - |
| 長期 (7-11) | - | - | - | - | - | - | - | - | - | - | - |
| 超長期 (11-) | - | - | - | - | - | - | - | - | - | - | - |
| 格付なし | 51,972 | 97.52 | 97.70 | 7.10 | 0.68 | 0.90 | 0.88 | 6.29 | 6.25 | 6.27 | 42 |
| 短期 (1-3) | 15,962 | 99.74 | 99.84 | 1.98 | 0.41 | 0.52 | 0.52 | 1.97 | 1.97 | 1.97 | 38 |
| 中期 (3-7) | 19,311 | 99.53 | 99.69 | 4.61 | 0.62 | 0.71 | 0.71 | 4.54 | 4.52 | 4.54 | 40 |
| 長期 (7-) | 16,699 | 93.09 | 93.35 | 14.88 | 1.00 | 1.53 | 1.46 | 12.87 | 12.76 | 12.79 | 47 |
| 長期 (7-11) | 7,258 | 97.59 | 97.84 | 8.53 | 0.85 | 1.18 | 1.16 | 8.21 | 8.16 | 8.20 | 56 |
| 超長期 (11-) | 9,441 | 89.63 | 89.91 | 19.77 | 1.11 | 1.81 | 1.71 | 16.76 | 16.62 | 16.62 | 41 |

出所:NFRC

- 格付は、S&P の格付をもとに NFRC で分類

事業債 S&P 格付別・ポートフォリオ指標 (2024年3月末、4月ポートフォリオ)

| | 額面 (10億円) | 時価単価 (円) | 利含単価 (円) | 残存年数 (年) | 利率 (%) | 単利 (%) | 複利 (%) | Dur (年) | M-Dur | E-Dur | Tspd (bp) |
|-----------|--------------|-------------|-------------|-------------|-----------|-----------|-----------|------------|-------|-------|--------------|
| AAA~AA 格 | 790 | 87.96 | 88.18 | 18.35 | 0.94 | 1.49 | 1.36 | 14.52 | 14.39 | 14.39 | 31 |
| 短期 (1-3) | 20 | 101.79 | 102.11 | 2.26 | 1.21 | 0.40 | 0.40 | 2.23 | 2.23 | 2.23 | 24 |
| 中期 (3-7) | 100 | 99.32 | 99.49 | 5.01 | 0.64 | 0.61 | 0.61 | 4.93 | 4.91 | 4.93 | 27 |
| 長期 (7-) | 670 | 85.85 | 86.07 | 20.82 | 0.97 | 1.68 | 1.53 | 16.61 | 16.46 | 16.46 | 32 |
| 長期 (7-11) | 212 | 101.58 | 101.83 | 8.73 | 1.09 | 0.92 | 0.93 | 8.33 | 8.29 | 8.32 | 31 |
| 超長期 (11-) | 458 | 78.57 | 78.77 | 26.41 | 0.92 | 2.13 | 1.88 | 21.56 | 21.35 | 21.33 | 32 |
| AAA~A 格 | 16,303 | 96.52 | 96.64 | 9.23 | 0.72 | 0.86 | 0.83 | 7.78 | 7.73 | 7.74 | 26 |
| 短期 (1-3) | 3,796 | 100.03 | 100.10 | 2.07 | 0.38 | 0.37 | 0.37 | 2.06 | 2.06 | 2.06 | 23 |
| 中期 (3-7) | 5,608 | 100.26 | 100.39 | 4.96 | 0.68 | 0.60 | 0.60 | 4.87 | 4.86 | 4.87 | 26 |
| 長期 (7-) | 6,899 | 91.54 | 91.70 | 16.65 | 0.95 | 1.40 | 1.32 | 13.80 | 13.69 | 13.70 | 28 |
| 長期 (7-11) | 2,791 | 100.76 | 100.95 | 8.61 | 0.99 | 0.89 | 0.90 | 8.26 | 8.22 | 8.25 | 29 |
| 超長期 (11-) | 4,109 | 85.28 | 85.42 | 22.11 | 0.92 | 1.80 | 1.66 | 18.25 | 18.09 | 18.07 | 28 |
| AAA~BBB 格 | 16,888 | 96.63 | 96.75 | 9.03 | 0.72 | 0.86 | 0.83 | 7.61 | 7.57 | 7.57 | 27 |
| 短期 (1-3) | 4,140 | 100.01 | 100.09 | 2.06 | 0.41 | 0.39 | 0.39 | 2.05 | 2.04 | 2.05 | 25 |
| 中期 (3-7) | 5,799 | 100.24 | 100.36 | 4.94 | 0.68 | 0.60 | 0.60 | 4.85 | 4.83 | 4.85 | 27 |
| 長期 (7-) | 6,949 | 91.59 | 91.75 | 16.59 | 0.95 | 1.40 | 1.32 | 13.76 | 13.65 | 13.66 | 29 |
| 長期 (7-11) | 2,840 | 100.73 | 100.91 | 8.62 | 0.99 | 0.90 | 0.90 | 8.26 | 8.22 | 8.26 | 29 |
| 超長期 (11-) | 4,109 | 85.28 | 85.42 | 22.11 | 0.92 | 1.80 | 1.66 | 18.25 | 18.09 | 18.07 | 28 |
| AAA~BB 格 | 17,128 | 96.70 | 96.83 | 8.99 | 0.74 | 0.87 | 0.84 | 7.58 | 7.54 | 7.54 | 29 |
| 短期 (1-3) | 4,140 | 100.01 | 100.09 | 2.06 | 0.41 | 0.39 | 0.39 | 2.05 | 2.04 | 2.05 | 25 |
| 中期 (3-7) | 6,014 | 100.32 | 100.45 | 4.94 | 0.73 | 0.64 | 0.64 | 4.84 | 4.83 | 4.84 | 31 |
| 長期 (7-) | 6,974 | 91.61 | 91.76 | 16.59 | 0.95 | 1.40 | 1.32 | 13.76 | 13.65 | 13.65 | 29 |
| 長期 (7-11) | 2,840 | 100.73 | 100.91 | 8.62 | 0.99 | 0.90 | 0.90 | 8.26 | 8.22 | 8.26 | 29 |
| 超長期 (11-) | 4,134 | 85.34 | 85.48 | 22.07 | 0.93 | 1.81 | 1.66 | 18.21 | 18.05 | 18.03 | 29 |
| AAA 格 | - | - | - | - | - | - | - | - | - | - | - |
| 短期 (1-3) | - | - | - | - | - | - | - | - | - | - | - |
| 中期 (3-7) | - | - | - | - | - | - | - | - | - | - | - |
| 長期 (7-) | - | - | - | - | - | - | - | - | - | - | - |
| 長期 (7-11) | - | - | - | - | - | - | - | - | - | - | - |
| 超長期 (11-) | - | - | - | - | - | - | - | - | - | - | - |
| AA 格 | 790 | 87.96 | 88.18 | 18.35 | 0.94 | 1.49 | 1.36 | 14.52 | 14.39 | 14.39 | 31 |
| 短期 (1-3) | 20 | 101.79 | 102.11 | 2.26 | 1.21 | 0.40 | 0.40 | 2.23 | 2.23 | 2.23 | 24 |
| 中期 (3-7) | 100 | 99.32 | 99.49 | 5.01 | 0.64 | 0.61 | 0.61 | 4.93 | 4.91 | 4.93 | 27 |
| 長期 (7-) | 670 | 85.85 | 86.07 | 20.82 | 0.97 | 1.68 | 1.53 | 16.61 | 16.46 | 16.46 | 32 |
| 長期 (7-11) | 212 | 101.58 | 101.83 | 8.73 | 1.09 | 0.92 | 0.93 | 8.33 | 8.29 | 8.32 | 31 |
| 超長期 (11-) | 458 | 78.57 | 78.77 | 26.41 | 0.92 | 2.13 | 1.88 | 21.56 | 21.35 | 21.33 | 32 |
| A 格 | 15,513 | 96.95 | 97.07 | 8.77 | 0.71 | 0.84 | 0.81 | 7.47 | 7.42 | 7.43 | 26 |
| 短期 (1-3) | 3,776 | 100.02 | 100.09 | 2.07 | 0.38 | 0.37 | 0.37 | 2.06 | 2.05 | 2.06 | 23 |
| 中期 (3-7) | 5,508 | 100.28 | 100.41 | 4.96 | 0.68 | 0.60 | 0.60 | 4.87 | 4.85 | 4.87 | 26 |
| 長期 (7-) | 6,229 | 92.15 | 92.30 | 16.20 | 0.95 | 1.37 | 1.30 | 13.52 | 13.42 | 13.42 | 28 |
| 長期 (7-11) | 2,579 | 100.70 | 100.87 | 8.61 | 0.98 | 0.89 | 0.89 | 8.25 | 8.21 | 8.25 | 29 |
| 超長期 (11-) | 3,651 | 86.12 | 86.25 | 21.57 | 0.92 | 1.77 | 1.63 | 17.87 | 17.71 | 17.69 | 28 |
| BBB 格 | 585 | 99.61 | 99.72 | 3.26 | 0.71 | 0.73 | 0.73 | 3.19 | 3.18 | 3.19 | 50 |
| 短期 (1-3) | 344 | 99.85 | 99.96 | 1.92 | 0.67 | 0.62 | 0.62 | 1.90 | 1.90 | 1.90 | 48 |
| 中期 (3-7) | 192 | 99.45 | 99.55 | 4.25 | 0.68 | 0.81 | 0.80 | 4.19 | 4.17 | 4.19 | 51 |
| 長期 (7-) | 50 | 98.63 | 98.70 | 8.75 | 1.09 | 1.27 | 1.26 | 8.35 | 8.29 | 8.34 | 64 |
| 長期 (7-11) | 50 | 98.63 | 98.70 | 8.75 | 1.09 | 1.27 | 1.26 | 8.35 | 8.29 | 8.34 | 64 |
| 超長期 (11-) | - | - | - | - | - | - | - | - | - | - | - |
| BB 格 | 240 | 101.78 | 102.19 | 6.17 | 2.26 | 1.79 | 1.81 | 5.59 | 5.54 | 5.58 | 139 |
| 短期 (1-3) | - | - | - | - | - | - | - | - | - | - | - |
| 中期 (3-7) | 215 | 102.49 | 102.85 | 5.00 | 2.25 | 1.69 | 1.71 | 4.74 | 4.70 | 4.74 | 138 |
| 長期 (7-) | 25 | 95.70 | 96.49 | 16.16 | 2.37 | 2.75 | 2.70 | 13.35 | 13.17 | 13.26 | 151 |
| 長期 (7-11) | - | - | - | - | - | - | - | - | - | - | - |
| 超長期 (11-) | 25 | 95.70 | 96.49 | 16.16 | 2.37 | 2.75 | 2.70 | 13.35 | 13.17 | 13.26 | 151 |
| B 格以下 | - | - | - | - | - | - | - | - | - | - | - |
| 短期 (1-3) | - | - | - | - | - | - | - | - | - | - | - |
| 中期 (3-7) | - | - | - | - | - | - | - | - | - | - | - |
| 長期 (7-) | - | - | - | - | - | - | - | - | - | - | - |
| 長期 (7-11) | - | - | - | - | - | - | - | - | - | - | - |
| 超長期 (11-) | - | - | - | - | - | - | - | - | - | - | - |
| 格付なし | 51,817 | 97.52 | 97.69 | 7.16 | 0.68 | 0.91 | 0.88 | 6.34 | 6.30 | 6.31 | 42 |
| 短期 (1-3) | 16,182 | 99.75 | 99.85 | 2.06 | 0.42 | 0.53 | 0.53 | 2.05 | 2.05 | 2.05 | 38 |
| 中期 (3-7) | 19,213 | 99.46 | 99.62 | 4.72 | 0.62 | 0.72 | 0.72 | 4.64 | 4.62 | 4.64 | 40 |
| 長期 (7-) | 16,422 | 93.04 | 93.31 | 15.03 | 1.01 | 1.54 | 1.47 | 12.98 | 12.88 | 12.90 | 47 |
| 長期 (7-11) | 7,041 | 97.67 | 97.92 | 8.63 | 0.88 | 1.20 | 1.17 | 8.30 | 8.25 | 8.29 | 56 |
| 超長期 (11-) | 9,381 | 89.57 | 89.85 | 19.83 | 1.11 | 1.81 | 1.71 | 16.81 | 16.66 | 16.67 | 40 |

出所:NFRC

- 格付は、S&P の格付をもとに NFRC で分類

円建外債 最高格付別・ポートフォリオ指標 (2024年3月末)

| | 額面 (10億円) | 時価単価 (円) | 利含単価 (円) | 残存年数 (年) | 利率 (%) | 単利 (%) | 複利 (%) | Dur (年) | M-Dur | E-Dur | Tspd (bp) |
|-----------|--------------|-------------|-------------|-------------|-----------|-----------|-----------|------------|-------|-------|--------------|
| AAA~AA格 | 1,364 | 99.61 | 99.83 | 3.59 | 0.83 | 0.93 | 0.92 | 3.50 | 3.49 | 3.50 | 68 |
| 短期 (1-3) | 693 | 99.83 | 100.03 | 2.30 | 0.71 | 0.79 | 0.79 | 2.28 | 2.27 | 2.28 | 62 |
| 中期 (3-7) | 600 | 99.56 | 99.80 | 4.42 | 0.92 | 1.02 | 1.02 | 4.33 | 4.30 | 4.32 | 72 |
| 長期 (7-) | 71 | 97.92 | 98.20 | 9.10 | 1.21 | 1.50 | 1.48 | 8.56 | 8.50 | 8.55 | 83 |
| 長期 (7-11) | 67 | 98.05 | 98.32 | 8.76 | 1.16 | 1.44 | 1.43 | 8.32 | 8.26 | 8.32 | 81 |
| 超長期 (11-) | 4 | 95.75 | 96.14 | 14.51 | 1.99 | 2.38 | 2.34 | 12.43 | 12.29 | 12.37 | 128 |
| AAA~A格 | 3,267 | 99.35 | 99.64 | 3.85 | 1.10 | 1.23 | 1.22 | 3.68 | 3.65 | 3.67 | 95 |
| 短期 (1-3) | 1,557 | 100.01 | 100.30 | 2.21 | 1.10 | 1.06 | 1.06 | 2.18 | 2.17 | 2.18 | 91 |
| 中期 (3-7) | 1,434 | 98.89 | 99.14 | 4.22 | 0.95 | 1.23 | 1.22 | 4.13 | 4.10 | 4.13 | 93 |
| 長期 (7-) | 276 | 97.96 | 98.47 | 11.16 | 1.86 | 2.13 | 2.11 | 9.88 | 9.78 | 9.86 | 130 |
| 長期 (7-11) | 150 | 97.00 | 97.29 | 8.80 | 1.34 | 1.75 | 1.73 | 8.28 | 8.21 | 8.27 | 111 |
| 超長期 (11-) | 126 | 99.10 | 99.88 | 13.99 | 2.49 | 2.58 | 2.55 | 11.75 | 11.60 | 11.69 | 153 |
| AAA~BBB格 | 3,267 | 99.35 | 99.64 | 3.85 | 1.10 | 1.23 | 1.22 | 3.68 | 3.65 | 3.67 | 95 |
| 短期 (1-3) | 1,557 | 100.01 | 100.30 | 2.21 | 1.10 | 1.06 | 1.06 | 2.18 | 2.17 | 2.18 | 91 |
| 中期 (3-7) | 1,434 | 98.89 | 99.14 | 4.22 | 0.95 | 1.23 | 1.22 | 4.13 | 4.10 | 4.13 | 93 |
| 長期 (7-) | 276 | 97.96 | 98.47 | 11.16 | 1.86 | 2.13 | 2.11 | 9.88 | 9.78 | 9.86 | 130 |
| 長期 (7-11) | 150 | 97.00 | 97.29 | 8.80 | 1.34 | 1.75 | 1.73 | 8.28 | 8.21 | 8.27 | 111 |
| 超長期 (11-) | 126 | 99.10 | 99.88 | 13.99 | 2.49 | 2.58 | 2.55 | 11.75 | 11.60 | 11.69 | 153 |
| AAA~BB格 | 3,267 | 99.35 | 99.64 | 3.85 | 1.10 | 1.23 | 1.22 | 3.68 | 3.65 | 3.67 | 95 |
| 短期 (1-3) | 1,557 | 100.01 | 100.30 | 2.21 | 1.10 | 1.06 | 1.06 | 2.18 | 2.17 | 2.18 | 91 |
| 中期 (3-7) | 1,434 | 98.89 | 99.14 | 4.22 | 0.95 | 1.23 | 1.22 | 4.13 | 4.10 | 4.13 | 93 |
| 長期 (7-) | 276 | 97.96 | 98.47 | 11.16 | 1.86 | 2.13 | 2.11 | 9.88 | 9.78 | 9.86 | 130 |
| 長期 (7-11) | 150 | 97.00 | 97.29 | 8.80 | 1.34 | 1.75 | 1.73 | 8.28 | 8.21 | 8.27 | 111 |
| 超長期 (11-) | 126 | 99.10 | 99.88 | 13.99 | 2.49 | 2.58 | 2.55 | 11.75 | 11.60 | 11.69 | 153 |
| AAA格 | - | - | - | - | - | - | - | - | - | - | - |
| 短期 (1-3) | - | - | - | - | - | - | - | - | - | - | - |
| 中期 (3-7) | - | - | - | - | - | - | - | - | - | - | - |
| 長期 (7-) | - | - | - | - | - | - | - | - | - | - | - |
| 長期 (7-11) | - | - | - | - | - | - | - | - | - | - | - |
| 超長期 (11-) | - | - | - | - | - | - | - | - | - | - | - |
| AA格 | 1,364 | 99.61 | 99.83 | 3.59 | 0.83 | 0.93 | 0.92 | 3.50 | 3.49 | 3.50 | 68 |
| 短期 (1-3) | 693 | 99.83 | 100.03 | 2.30 | 0.71 | 0.79 | 0.79 | 2.28 | 2.27 | 2.28 | 62 |
| 中期 (3-7) | 600 | 99.56 | 99.80 | 4.42 | 0.92 | 1.02 | 1.02 | 4.33 | 4.30 | 4.32 | 72 |
| 長期 (7-) | 71 | 97.92 | 98.20 | 9.10 | 1.21 | 1.50 | 1.48 | 8.56 | 8.50 | 8.55 | 83 |
| 長期 (7-11) | 67 | 98.05 | 98.32 | 8.76 | 1.16 | 1.44 | 1.43 | 8.32 | 8.26 | 8.32 | 81 |
| 超長期 (11-) | 4 | 95.75 | 96.14 | 14.51 | 1.99 | 2.38 | 2.34 | 12.43 | 12.29 | 12.37 | 128 |
| A格 | 1,903 | 99.16 | 99.50 | 4.03 | 1.30 | 1.44 | 1.43 | 3.80 | 3.77 | 3.79 | 115 |
| 短期 (1-3) | 865 | 100.16 | 100.52 | 2.13 | 1.42 | 1.29 | 1.29 | 2.10 | 2.08 | 2.10 | 114 |
| 中期 (3-7) | 834 | 98.41 | 98.67 | 4.08 | 0.98 | 1.38 | 1.37 | 3.99 | 3.96 | 3.99 | 109 |
| 長期 (7-) | 205 | 97.97 | 98.57 | 11.88 | 2.09 | 2.35 | 2.32 | 10.34 | 10.22 | 10.30 | 146 |
| 長期 (7-11) | 84 | 96.16 | 96.47 | 8.83 | 1.47 | 2.01 | 1.97 | 8.25 | 8.17 | 8.24 | 135 |
| 超長期 (11-) | 122 | 99.22 | 100.01 | 13.97 | 2.51 | 2.58 | 2.55 | 11.73 | 11.58 | 11.67 | 154 |
| BBB格 | - | - | - | - | - | - | - | - | - | - | - |
| 短期 (1-3) | - | - | - | - | - | - | - | - | - | - | - |
| 中期 (3-7) | - | - | - | - | - | - | - | - | - | - | - |
| 長期 (7-) | - | - | - | - | - | - | - | - | - | - | - |
| 長期 (7-11) | - | - | - | - | - | - | - | - | - | - | - |
| 超長期 (11-) | - | - | - | - | - | - | - | - | - | - | - |
| BB格 | - | - | - | - | - | - | - | - | - | - | - |
| 短期 (1-3) | - | - | - | - | - | - | - | - | - | - | - |
| 中期 (3-7) | - | - | - | - | - | - | - | - | - | - | - |
| 長期 (7-) | - | - | - | - | - | - | - | - | - | - | - |
| 長期 (7-11) | - | - | - | - | - | - | - | - | - | - | - |
| 超長期 (11-) | - | - | - | - | - | - | - | - | - | - | - |
| B格以下 | - | - | - | - | - | - | - | - | - | - | - |
| 短期 (1-3) | - | - | - | - | - | - | - | - | - | - | - |
| 中期 (3-7) | - | - | - | - | - | - | - | - | - | - | - |
| 長期 (7-) | - | - | - | - | - | - | - | - | - | - | - |
| 長期 (7-11) | - | - | - | - | - | - | - | - | - | - | - |
| 超長期 (11-) | - | - | - | - | - | - | - | - | - | - | - |
| 格付なし | - | - | - | - | - | - | - | - | - | - | - |
| 短期 (1-3) | - | - | - | - | - | - | - | - | - | - | - |
| 中期 (3-7) | - | - | - | - | - | - | - | - | - | - | - |
| 長期 (7-) | - | - | - | - | - | - | - | - | - | - | - |
| 長期 (7-11) | - | - | - | - | - | - | - | - | - | - | - |
| 超長期 (11-) | - | - | - | - | - | - | - | - | - | - | - |

出所:NFRC

- 格付は、格付会社4社の最高格付をもとに分類

円建外債 最高格付別・ポートフォリオ指標 (2024年3月末、4月ポートフォリオ)

| | 額面 (10億円) | 時価単価 (円) | 利含単価 (円) | 残存年数 (年) | 利率 (%) | 単利 (%) | 複利 (%) | Dur (年) | M-Dur | E-Dur | Tspd (bp) |
|-----------|--------------|-------------|-------------|-------------|-----------|-----------|-----------|------------|-------|-------|--------------|
| AAA~AA 格 | 1,364 | 99.61 | 99.83 | 3.59 | 0.83 | 0.93 | 0.92 | 3.50 | 3.49 | 3.50 | 68 |
| 短期 (1-3) | 693 | 99.83 | 100.03 | 2.30 | 0.71 | 0.79 | 0.79 | 2.28 | 2.27 | 2.28 | 62 |
| 中期 (3-7) | 600 | 99.56 | 99.80 | 4.42 | 0.92 | 1.02 | 1.02 | 4.33 | 4.30 | 4.32 | 72 |
| 長期 (7-) | 71 | 97.92 | 98.20 | 9.10 | 1.21 | 1.50 | 1.48 | 8.56 | 8.50 | 8.55 | 83 |
| 長期 (7-11) | 67 | 98.05 | 98.32 | 8.76 | 1.16 | 1.44 | 1.43 | 8.32 | 8.26 | 8.32 | 81 |
| 超長期 (11-) | 4 | 95.75 | 96.14 | 14.51 | 1.99 | 2.38 | 2.34 | 12.43 | 12.29 | 12.37 | 128 |
| AAA~A 格 | 3,243 | 99.34 | 99.63 | 3.87 | 1.10 | 1.23 | 1.22 | 3.69 | 3.67 | 3.69 | 95 |
| 短期 (1-3) | 1,585 | 99.98 | 100.27 | 2.25 | 1.10 | 1.07 | 1.07 | 2.22 | 2.21 | 2.22 | 91 |
| 中期 (3-7) | 1,382 | 98.89 | 99.13 | 4.26 | 0.96 | 1.24 | 1.23 | 4.17 | 4.15 | 4.17 | 94 |
| 長期 (7-) | 276 | 97.96 | 98.47 | 11.16 | 1.86 | 2.13 | 2.11 | 9.88 | 9.78 | 9.86 | 130 |
| 長期 (7-11) | 150 | 97.00 | 97.29 | 8.80 | 1.34 | 1.75 | 1.73 | 8.28 | 8.21 | 8.27 | 111 |
| 超長期 (11-) | 126 | 99.10 | 99.88 | 13.99 | 2.49 | 2.58 | 2.55 | 11.75 | 11.60 | 11.69 | 153 |
| AAA~BBB 格 | 3,243 | 99.34 | 99.63 | 3.87 | 1.10 | 1.23 | 1.22 | 3.69 | 3.67 | 3.69 | 95 |
| 短期 (1-3) | 1,585 | 99.98 | 100.27 | 2.25 | 1.10 | 1.07 | 1.07 | 2.22 | 2.21 | 2.22 | 91 |
| 中期 (3-7) | 1,382 | 98.89 | 99.13 | 4.26 | 0.96 | 1.24 | 1.23 | 4.17 | 4.15 | 4.17 | 94 |
| 長期 (7-) | 276 | 97.96 | 98.47 | 11.16 | 1.86 | 2.13 | 2.11 | 9.88 | 9.78 | 9.86 | 130 |
| 長期 (7-11) | 150 | 97.00 | 97.29 | 8.80 | 1.34 | 1.75 | 1.73 | 8.28 | 8.21 | 8.27 | 111 |
| 超長期 (11-) | 126 | 99.10 | 99.88 | 13.99 | 2.49 | 2.58 | 2.55 | 11.75 | 11.60 | 11.69 | 153 |
| AAA~BB 格 | 3,243 | 99.34 | 99.63 | 3.87 | 1.10 | 1.23 | 1.22 | 3.69 | 3.67 | 3.69 | 95 |
| 短期 (1-3) | 1,585 | 99.98 | 100.27 | 2.25 | 1.10 | 1.07 | 1.07 | 2.22 | 2.21 | 2.22 | 91 |
| 中期 (3-7) | 1,382 | 98.89 | 99.13 | 4.26 | 0.96 | 1.24 | 1.23 | 4.17 | 4.15 | 4.17 | 94 |
| 長期 (7-) | 276 | 97.96 | 98.47 | 11.16 | 1.86 | 2.13 | 2.11 | 9.88 | 9.78 | 9.86 | 130 |
| 長期 (7-11) | 150 | 97.00 | 97.29 | 8.80 | 1.34 | 1.75 | 1.73 | 8.28 | 8.21 | 8.27 | 111 |
| 超長期 (11-) | 126 | 99.10 | 99.88 | 13.99 | 2.49 | 2.58 | 2.55 | 11.75 | 11.60 | 11.69 | 153 |
| AAA 格 | - | - | - | - | - | - | - | - | - | - | - |
| 短期 (1-3) | - | - | - | - | - | - | - | - | - | - | - |
| 中期 (3-7) | - | - | - | - | - | - | - | - | - | - | - |
| 長期 (7-) | - | - | - | - | - | - | - | - | - | - | - |
| 長期 (7-11) | - | - | - | - | - | - | - | - | - | - | - |
| 超長期 (11-) | - | - | - | - | - | - | - | - | - | - | - |
| AA 格 | 1,364 | 99.61 | 99.83 | 3.59 | 0.83 | 0.93 | 0.92 | 3.50 | 3.49 | 3.50 | 68 |
| 短期 (1-3) | 693 | 99.83 | 100.03 | 2.30 | 0.71 | 0.79 | 0.79 | 2.28 | 2.27 | 2.28 | 62 |
| 中期 (3-7) | 600 | 99.56 | 99.80 | 4.42 | 0.92 | 1.02 | 1.02 | 4.33 | 4.30 | 4.32 | 72 |
| 長期 (7-) | 71 | 97.92 | 98.20 | 9.10 | 1.21 | 1.50 | 1.48 | 8.56 | 8.50 | 8.55 | 83 |
| 長期 (7-11) | 67 | 98.05 | 98.32 | 8.76 | 1.16 | 1.44 | 1.43 | 8.32 | 8.26 | 8.32 | 81 |
| 超長期 (11-) | 4 | 95.75 | 96.14 | 14.51 | 1.99 | 2.38 | 2.34 | 12.43 | 12.29 | 12.37 | 128 |
| A 格 | 1,879 | 99.15 | 99.49 | 4.07 | 1.31 | 1.45 | 1.44 | 3.83 | 3.80 | 3.83 | 115 |
| 短期 (1-3) | 892 | 100.11 | 100.46 | 2.21 | 1.40 | 1.28 | 1.28 | 2.18 | 2.16 | 2.18 | 112 |
| 中期 (3-7) | 782 | 98.37 | 98.62 | 4.14 | 0.99 | 1.40 | 1.39 | 4.05 | 4.02 | 4.05 | 111 |
| 長期 (7-) | 205 | 97.97 | 98.57 | 11.88 | 2.09 | 2.35 | 2.32 | 10.34 | 10.22 | 10.30 | 146 |
| 長期 (7-11) | 84 | 96.16 | 96.47 | 8.83 | 1.47 | 2.01 | 1.97 | 8.25 | 8.17 | 8.24 | 135 |
| 超長期 (11-) | 122 | 99.22 | 100.01 | 13.97 | 2.51 | 2.58 | 2.55 | 11.73 | 11.58 | 11.67 | 154 |
| BBB 格 | - | - | - | - | - | - | - | - | - | - | - |
| 短期 (1-3) | - | - | - | - | - | - | - | - | - | - | - |
| 中期 (3-7) | - | - | - | - | - | - | - | - | - | - | - |
| 長期 (7-) | - | - | - | - | - | - | - | - | - | - | - |
| 長期 (7-11) | - | - | - | - | - | - | - | - | - | - | - |
| 超長期 (11-) | - | - | - | - | - | - | - | - | - | - | - |
| BB 格 | - | - | - | - | - | - | - | - | - | - | - |
| 短期 (1-3) | - | - | - | - | - | - | - | - | - | - | - |
| 中期 (3-7) | - | - | - | - | - | - | - | - | - | - | - |
| 長期 (7-) | - | - | - | - | - | - | - | - | - | - | - |
| 長期 (7-11) | - | - | - | - | - | - | - | - | - | - | - |
| 超長期 (11-) | - | - | - | - | - | - | - | - | - | - | - |
| B 格以下 | - | - | - | - | - | - | - | - | - | - | - |
| 短期 (1-3) | - | - | - | - | - | - | - | - | - | - | - |
| 中期 (3-7) | - | - | - | - | - | - | - | - | - | - | - |
| 長期 (7-) | - | - | - | - | - | - | - | - | - | - | - |
| 長期 (7-11) | - | - | - | - | - | - | - | - | - | - | - |
| 超長期 (11-) | - | - | - | - | - | - | - | - | - | - | - |
| 格付なし | - | - | - | - | - | - | - | - | - | - | - |
| 短期 (1-3) | - | - | - | - | - | - | - | - | - | - | - |
| 中期 (3-7) | - | - | - | - | - | - | - | - | - | - | - |
| 長期 (7-) | - | - | - | - | - | - | - | - | - | - | - |
| 長期 (7-11) | - | - | - | - | - | - | - | - | - | - | - |
| 超長期 (11-) | - | - | - | - | - | - | - | - | - | - | - |

出所:NFRC

- 格付は、格付会社4社の最高格付をもとに分類

円建外債 最低格付別・ポートフォリオ指標 (2024年3月末)

| | 額面 (10億円) | 時価単価 (円) | 利含単価 (円) | 残存年数 (年) | 利率 (%) | 単利 (%) | 複利 (%) | Dur (年) | M-Dur | E-Dur | Tspd (bp) |
|-----------|--------------|-------------|-------------|-------------|-----------|-----------|-----------|------------|-------|-------|--------------|
| AAA~AA 格 | 288 | 99.61 | 99.77 | 3.38 | 0.75 | 0.85 | 0.85 | 3.32 | 3.31 | 3.32 | 62 |
| 短期 (1-3) | 170 | 99.88 | 100.05 | 2.22 | 0.72 | 0.77 | 0.77 | 2.20 | 2.19 | 2.20 | 62 |
| 中期 (3-7) | 104 | 99.39 | 99.54 | 4.60 | 0.78 | 0.93 | 0.93 | 4.52 | 4.50 | 4.52 | 61 |
| 長期 (7-) | 14 | 97.97 | 98.04 | 8.63 | 0.94 | 1.24 | 1.23 | 8.30 | 8.25 | 8.30 | 61 |
| 長期 (7-11) | 14 | 97.97 | 98.04 | 8.63 | 0.94 | 1.24 | 1.23 | 8.30 | 8.25 | 8.30 | 61 |
| 超長期 (11-) | - | - | - | - | - | - | - | - | - | - | - |
| AAA~A 格 | 2,142 | 99.92 | 100.22 | 3.70 | 1.06 | 1.07 | 1.07 | 3.57 | 3.55 | 3.57 | 81 |
| 短期 (1-3) | 1,097 | 100.12 | 100.42 | 2.23 | 1.06 | 0.97 | 0.97 | 2.20 | 2.19 | 2.20 | 81 |
| 中期 (3-7) | 893 | 99.43 | 99.68 | 4.25 | 0.93 | 1.07 | 1.07 | 4.17 | 4.14 | 4.16 | 78 |
| 長期 (7-) | 152 | 101.34 | 101.91 | 11.06 | 1.76 | 1.72 | 1.74 | 9.90 | 9.81 | 9.87 | 93 |
| 長期 (7-11) | 91 | 97.53 | 97.82 | 8.80 | 1.09 | 1.45 | 1.43 | 8.38 | 8.32 | 8.37 | 80 |
| 超長期 (11-) | 62 | 106.92 | 107.93 | 14.38 | 2.73 | 2.08 | 2.15 | 11.92 | 11.79 | 11.86 | 111 |
| AAA~BBB 格 | 3,267 | 99.35 | 99.64 | 3.85 | 1.10 | 1.23 | 1.22 | 3.68 | 3.65 | 3.67 | 95 |
| 短期 (1-3) | 1,557 | 100.01 | 100.30 | 2.21 | 1.10 | 1.06 | 1.06 | 2.18 | 2.17 | 2.18 | 91 |
| 中期 (3-7) | 1,434 | 98.89 | 99.14 | 4.22 | 0.95 | 1.23 | 1.22 | 4.13 | 4.10 | 4.13 | 93 |
| 長期 (7-) | 276 | 97.96 | 98.47 | 11.16 | 1.86 | 2.13 | 2.11 | 9.88 | 9.78 | 9.86 | 130 |
| 長期 (7-11) | 150 | 97.00 | 97.29 | 8.80 | 1.34 | 1.75 | 1.73 | 8.28 | 8.21 | 8.27 | 111 |
| 超長期 (11-) | 126 | 99.10 | 99.88 | 13.99 | 2.49 | 2.58 | 2.55 | 11.75 | 11.60 | 11.69 | 153 |
| AAA~BB 格 | 3,267 | 99.35 | 99.64 | 3.85 | 1.10 | 1.23 | 1.22 | 3.68 | 3.65 | 3.67 | 95 |
| 短期 (1-3) | 1,557 | 100.01 | 100.30 | 2.21 | 1.10 | 1.06 | 1.06 | 2.18 | 2.17 | 2.18 | 91 |
| 中期 (3-7) | 1,434 | 98.89 | 99.14 | 4.22 | 0.95 | 1.23 | 1.22 | 4.13 | 4.10 | 4.13 | 93 |
| 長期 (7-) | 276 | 97.96 | 98.47 | 11.16 | 1.86 | 2.13 | 2.11 | 9.88 | 9.78 | 9.86 | 130 |
| 長期 (7-11) | 150 | 97.00 | 97.29 | 8.80 | 1.34 | 1.75 | 1.73 | 8.28 | 8.21 | 8.27 | 111 |
| 超長期 (11-) | 126 | 99.10 | 99.88 | 13.99 | 2.49 | 2.58 | 2.55 | 11.75 | 11.60 | 11.69 | 153 |
| AAA 格 | - | - | - | - | - | - | - | - | - | - | - |
| 短期 (1-3) | - | - | - | - | - | - | - | - | - | - | - |
| 中期 (3-7) | - | - | - | - | - | - | - | - | - | - | - |
| 長期 (7-) | - | - | - | - | - | - | - | - | - | - | - |
| 長期 (7-11) | - | - | - | - | - | - | - | - | - | - | - |
| 超長期 (11-) | - | - | - | - | - | - | - | - | - | - | - |
| AA 格 | 288 | 99.61 | 99.77 | 3.38 | 0.75 | 0.85 | 0.85 | 3.32 | 3.31 | 3.32 | 62 |
| 短期 (1-3) | 170 | 99.88 | 100.05 | 2.22 | 0.72 | 0.77 | 0.77 | 2.20 | 2.19 | 2.20 | 62 |
| 中期 (3-7) | 104 | 99.39 | 99.54 | 4.60 | 0.78 | 0.93 | 0.93 | 4.52 | 4.50 | 4.52 | 61 |
| 長期 (7-) | 14 | 97.97 | 98.04 | 8.63 | 0.94 | 1.24 | 1.23 | 8.30 | 8.25 | 8.30 | 61 |
| 長期 (7-11) | 14 | 97.97 | 98.04 | 8.63 | 0.94 | 1.24 | 1.23 | 8.30 | 8.25 | 8.30 | 61 |
| 超長期 (11-) | - | - | - | - | - | - | - | - | - | - | - |
| A 格 | 1,854 | 99.96 | 100.29 | 3.75 | 1.10 | 1.10 | 1.10 | 3.61 | 3.59 | 3.61 | 84 |
| 短期 (1-3) | 927 | 100.16 | 100.48 | 2.23 | 1.12 | 1.00 | 1.00 | 2.20 | 2.19 | 2.20 | 85 |
| 中期 (3-7) | 789 | 99.43 | 99.70 | 4.21 | 0.95 | 1.09 | 1.09 | 4.12 | 4.10 | 4.12 | 80 |
| 長期 (7-) | 139 | 101.67 | 102.29 | 11.30 | 1.84 | 1.76 | 1.78 | 10.05 | 9.96 | 10.02 | 96 |
| 長期 (7-11) | 77 | 97.46 | 97.78 | 8.83 | 1.12 | 1.48 | 1.47 | 8.39 | 8.33 | 8.39 | 84 |
| 超長期 (11-) | 62 | 106.92 | 107.93 | 14.38 | 2.73 | 2.08 | 2.15 | 11.92 | 11.79 | 11.86 | 111 |
| BBB 格 | 1,126 | 98.26 | 98.53 | 4.13 | 1.19 | 1.54 | 1.52 | 3.88 | 3.84 | 3.87 | 124 |
| 短期 (1-3) | 461 | 99.77 | 100.03 | 2.16 | 1.21 | 1.29 | 1.29 | 2.13 | 2.12 | 2.13 | 114 |
| 中期 (3-7) | 541 | 98.00 | 98.25 | 4.16 | 0.99 | 1.50 | 1.48 | 4.07 | 4.04 | 4.07 | 120 |
| 長期 (7-) | 124 | 93.81 | 94.25 | 11.29 | 1.99 | 2.68 | 2.59 | 9.87 | 9.74 | 9.84 | 179 |
| 長期 (7-11) | 60 | 96.20 | 96.50 | 8.79 | 1.70 | 2.22 | 2.18 | 8.13 | 8.04 | 8.12 | 157 |
| 超長期 (11-) | 64 | 91.60 | 92.17 | 13.61 | 2.26 | 3.13 | 3.00 | 11.56 | 11.39 | 11.51 | 200 |
| BB 格 | - | - | - | - | - | - | - | - | - | - | - |
| 短期 (1-3) | - | - | - | - | - | - | - | - | - | - | - |
| 中期 (3-7) | - | - | - | - | - | - | - | - | - | - | - |
| 長期 (7-) | - | - | - | - | - | - | - | - | - | - | - |
| 長期 (7-11) | - | - | - | - | - | - | - | - | - | - | - |
| 超長期 (11-) | - | - | - | - | - | - | - | - | - | - | - |
| B 格以下 | - | - | - | - | - | - | - | - | - | - | - |
| 短期 (1-3) | - | - | - | - | - | - | - | - | - | - | - |
| 中期 (3-7) | - | - | - | - | - | - | - | - | - | - | - |
| 長期 (7-) | - | - | - | - | - | - | - | - | - | - | - |
| 長期 (7-11) | - | - | - | - | - | - | - | - | - | - | - |
| 超長期 (11-) | - | - | - | - | - | - | - | - | - | - | - |
| 格付なし | - | - | - | - | - | - | - | - | - | - | - |
| 短期 (1-3) | - | - | - | - | - | - | - | - | - | - | - |
| 中期 (3-7) | - | - | - | - | - | - | - | - | - | - | - |
| 長期 (7-) | - | - | - | - | - | - | - | - | - | - | - |
| 長期 (7-11) | - | - | - | - | - | - | - | - | - | - | - |
| 超長期 (11-) | - | - | - | - | - | - | - | - | - | - | - |

出所:NFRC

- 格付は、格付会社4社の最低格付をもとに分類

円建外債 最低格付別・ポートフォリオ指標 (2024年3月末、4月ポートフォリオ)

| | 額面 (10億円) | 時価単価 (円) | 利含単価 (円) | 残存年数 (年) | 利率 (%) | 単利 (%) | 複利 (%) | Dur (年) | M-Dur | E-Dur | Tspd (bp) |
|-----------|--------------|-------------|-------------|-------------|-----------|-----------|-----------|------------|-------|-------|--------------|
| AAA~AA 格 | 288 | 99.61 | 99.77 | 3.38 | 0.75 | 0.85 | 0.85 | 3.32 | 3.31 | 3.32 | 62 |
| 短期 (1-3) | 170 | 99.88 | 100.05 | 2.22 | 0.72 | 0.77 | 0.77 | 2.20 | 2.19 | 2.20 | 62 |
| 中期 (3-7) | 104 | 99.39 | 99.54 | 4.60 | 0.78 | 0.93 | 0.93 | 4.52 | 4.50 | 4.52 | 61 |
| 長期 (7-) | 14 | 97.97 | 98.04 | 8.63 | 0.94 | 1.24 | 1.23 | 8.30 | 8.25 | 8.30 | 61 |
| 長期 (7-11) | 14 | 97.97 | 98.04 | 8.63 | 0.94 | 1.24 | 1.23 | 8.30 | 8.25 | 8.30 | 61 |
| 超長期 (11-) | - | - | - | - | - | - | - | - | - | - | - |
| AAA~A 格 | 2,142 | 99.92 | 100.22 | 3.70 | 1.06 | 1.07 | 1.07 | 3.57 | 3.55 | 3.57 | 81 |
| 短期 (1-3) | 1,097 | 100.12 | 100.42 | 2.23 | 1.06 | 0.97 | 0.97 | 2.20 | 2.19 | 2.20 | 81 |
| 中期 (3-7) | 893 | 99.43 | 99.68 | 4.25 | 0.93 | 1.07 | 1.07 | 4.17 | 4.14 | 4.16 | 78 |
| 長期 (7-) | 152 | 101.34 | 101.91 | 11.06 | 1.76 | 1.72 | 1.74 | 9.90 | 9.81 | 9.87 | 93 |
| 長期 (7-11) | 91 | 97.53 | 97.82 | 8.80 | 1.09 | 1.45 | 1.43 | 8.38 | 8.32 | 8.37 | 80 |
| 超長期 (11-) | 62 | 106.92 | 107.93 | 14.38 | 2.73 | 2.08 | 2.15 | 11.92 | 11.79 | 11.86 | 111 |
| AAA~BBB 格 | 3,243 | 99.34 | 99.63 | 3.87 | 1.10 | 1.23 | 1.22 | 3.69 | 3.67 | 3.69 | 95 |
| 短期 (1-3) | 1,585 | 99.98 | 100.27 | 2.25 | 1.10 | 1.07 | 1.07 | 2.22 | 2.21 | 2.22 | 91 |
| 中期 (3-7) | 1,382 | 98.89 | 99.13 | 4.26 | 0.96 | 1.24 | 1.23 | 4.17 | 4.15 | 4.17 | 94 |
| 長期 (7-) | 276 | 97.96 | 98.47 | 11.16 | 1.86 | 2.13 | 2.11 | 9.88 | 9.78 | 9.86 | 130 |
| 長期 (7-11) | 150 | 97.00 | 97.29 | 8.80 | 1.34 | 1.75 | 1.73 | 8.28 | 8.21 | 8.27 | 111 |
| 超長期 (11-) | 126 | 99.10 | 99.88 | 13.99 | 2.49 | 2.58 | 2.55 | 11.75 | 11.60 | 11.69 | 153 |
| AAA~BB 格 | 3,243 | 99.34 | 99.63 | 3.87 | 1.10 | 1.23 | 1.22 | 3.69 | 3.67 | 3.69 | 95 |
| 短期 (1-3) | 1,585 | 99.98 | 100.27 | 2.25 | 1.10 | 1.07 | 1.07 | 2.22 | 2.21 | 2.22 | 91 |
| 中期 (3-7) | 1,382 | 98.89 | 99.13 | 4.26 | 0.96 | 1.24 | 1.23 | 4.17 | 4.15 | 4.17 | 94 |
| 長期 (7-) | 276 | 97.96 | 98.47 | 11.16 | 1.86 | 2.13 | 2.11 | 9.88 | 9.78 | 9.86 | 130 |
| 長期 (7-11) | 150 | 97.00 | 97.29 | 8.80 | 1.34 | 1.75 | 1.73 | 8.28 | 8.21 | 8.27 | 111 |
| 超長期 (11-) | 126 | 99.10 | 99.88 | 13.99 | 2.49 | 2.58 | 2.55 | 11.75 | 11.60 | 11.69 | 153 |
| AAA 格 | - | - | - | - | - | - | - | - | - | - | - |
| 短期 (1-3) | - | - | - | - | - | - | - | - | - | - | - |
| 中期 (3-7) | - | - | - | - | - | - | - | - | - | - | - |
| 長期 (7-) | - | - | - | - | - | - | - | - | - | - | - |
| 長期 (7-11) | - | - | - | - | - | - | - | - | - | - | - |
| 超長期 (11-) | - | - | - | - | - | - | - | - | - | - | - |
| AA 格 | 288 | 99.61 | 99.77 | 3.38 | 0.75 | 0.85 | 0.85 | 3.32 | 3.31 | 3.32 | 62 |
| 短期 (1-3) | 170 | 99.88 | 100.05 | 2.22 | 0.72 | 0.77 | 0.77 | 2.20 | 2.19 | 2.20 | 62 |
| 中期 (3-7) | 104 | 99.39 | 99.54 | 4.60 | 0.78 | 0.93 | 0.93 | 4.52 | 4.50 | 4.52 | 61 |
| 長期 (7-) | 14 | 97.97 | 98.04 | 8.63 | 0.94 | 1.24 | 1.23 | 8.30 | 8.25 | 8.30 | 61 |
| 長期 (7-11) | 14 | 97.97 | 98.04 | 8.63 | 0.94 | 1.24 | 1.23 | 8.30 | 8.25 | 8.30 | 61 |
| 超長期 (11-) | - | - | - | - | - | - | - | - | - | - | - |
| A 格 | 1,854 | 99.96 | 100.29 | 3.75 | 1.10 | 1.10 | 1.10 | 3.61 | 3.59 | 3.61 | 84 |
| 短期 (1-3) | 927 | 100.16 | 100.48 | 2.23 | 1.12 | 1.00 | 1.00 | 2.20 | 2.19 | 2.20 | 85 |
| 中期 (3-7) | 789 | 99.43 | 99.70 | 4.21 | 0.95 | 1.09 | 1.09 | 4.12 | 4.10 | 4.12 | 80 |
| 長期 (7-) | 139 | 101.67 | 102.29 | 11.30 | 1.84 | 1.76 | 1.78 | 10.05 | 9.96 | 10.02 | 96 |
| 長期 (7-11) | 77 | 97.46 | 97.78 | 8.83 | 1.12 | 1.48 | 1.47 | 8.39 | 8.33 | 8.39 | 84 |
| 超長期 (11-) | 62 | 106.92 | 107.93 | 14.38 | 2.73 | 2.08 | 2.15 | 11.92 | 11.79 | 11.86 | 111 |
| BBB 格 | 1,102 | 98.23 | 98.50 | 4.20 | 1.20 | 1.55 | 1.53 | 3.94 | 3.90 | 3.94 | 124 |
| 短期 (1-3) | 489 | 99.69 | 99.95 | 2.31 | 1.18 | 1.28 | 1.28 | 2.28 | 2.26 | 2.28 | 112 |
| 中期 (3-7) | 489 | 97.89 | 98.13 | 4.28 | 1.01 | 1.54 | 1.53 | 4.18 | 4.15 | 4.18 | 123 |
| 長期 (7-) | 124 | 93.81 | 94.25 | 11.29 | 1.99 | 2.68 | 2.59 | 9.87 | 9.74 | 9.84 | 179 |
| 長期 (7-11) | 60 | 96.20 | 96.50 | 8.79 | 1.70 | 2.22 | 2.18 | 8.13 | 8.04 | 8.12 | 157 |
| 超長期 (11-) | 64 | 91.60 | 92.17 | 13.61 | 2.26 | 3.13 | 3.00 | 11.56 | 11.39 | 11.51 | 200 |
| BB 格 | - | - | - | - | - | - | - | - | - | - | - |
| 短期 (1-3) | - | - | - | - | - | - | - | - | - | - | - |
| 中期 (3-7) | - | - | - | - | - | - | - | - | - | - | - |
| 長期 (7-) | - | - | - | - | - | - | - | - | - | - | - |
| 長期 (7-11) | - | - | - | - | - | - | - | - | - | - | - |
| 超長期 (11-) | - | - | - | - | - | - | - | - | - | - | - |
| B 格以下 | - | - | - | - | - | - | - | - | - | - | - |
| 短期 (1-3) | - | - | - | - | - | - | - | - | - | - | - |
| 中期 (3-7) | - | - | - | - | - | - | - | - | - | - | - |
| 長期 (7-) | - | - | - | - | - | - | - | - | - | - | - |
| 長期 (7-11) | - | - | - | - | - | - | - | - | - | - | - |
| 超長期 (11-) | - | - | - | - | - | - | - | - | - | - | - |
| 格付なし | - | - | - | - | - | - | - | - | - | - | - |
| 短期 (1-3) | - | - | - | - | - | - | - | - | - | - | - |
| 中期 (3-7) | - | - | - | - | - | - | - | - | - | - | - |
| 長期 (7-) | - | - | - | - | - | - | - | - | - | - | - |
| 長期 (7-11) | - | - | - | - | - | - | - | - | - | - | - |
| 超長期 (11-) | - | - | - | - | - | - | - | - | - | - | - |

出所:NFRG

- 格付は、格付会社 4 社の最低格付をもとに分類

円建外債 R&I 格付別・ポートフォリオ指標 (2024年3月末)

| | 額面 (10億円) | 時価単価 (円) | 利含単価 (円) | 残存年数 (年) | 利率 (%) | 単利 (%) | 複利 (%) | Dur (年) | M-Dur | E-Dur | Tspd (bp) |
|-----------|--------------|-------------|-------------|-------------|-----------|-----------|-----------|------------|-------|-------|--------------|
| AAA~AA 格 | 30 | 100.64 | 100.94 | 2.27 | 1.37 | 1.09 | 1.09 | 2.23 | 2.22 | 2.23 | 93 |
| 短期 (1-3) | 30 | 100.64 | 100.94 | 2.27 | 1.37 | 1.09 | 1.09 | 2.23 | 2.22 | 2.23 | 93 |
| 中期 (3-7) | - | - | - | - | - | - | - | - | - | - | - |
| 長期 (7-) | - | - | - | - | - | - | - | - | - | - | - |
| 長期 (7-11) | - | - | - | - | - | - | - | - | - | - | - |
| 超長期 (11-) | - | - | - | - | - | - | - | - | - | - | - |
| AAA~A 格 | 863 | 99.23 | 99.57 | 3.26 | 1.26 | 1.35 | 1.35 | 3.18 | 3.16 | 3.18 | 112 |
| 短期 (1-3) | 413 | 100.15 | 100.58 | 2.02 | 1.56 | 1.35 | 1.35 | 1.99 | 1.98 | 1.99 | 120 |
| 中期 (3-7) | 421 | 98.63 | 98.89 | 4.12 | 0.98 | 1.34 | 1.33 | 4.03 | 4.00 | 4.03 | 105 |
| 長期 (7-) | 29 | 94.94 | 95.18 | 8.60 | 0.96 | 1.65 | 1.61 | 8.24 | 8.17 | 8.24 | 100 |
| 長期 (7-11) | 29 | 94.94 | 95.18 | 8.60 | 0.96 | 1.65 | 1.61 | 8.24 | 8.17 | 8.24 | 100 |
| 超長期 (11-) | - | - | - | - | - | - | - | - | - | - | - |
| AAA~BBB 格 | 863 | 99.23 | 99.57 | 3.26 | 1.26 | 1.35 | 1.35 | 3.18 | 3.16 | 3.18 | 112 |
| 短期 (1-3) | 413 | 100.15 | 100.58 | 2.02 | 1.56 | 1.35 | 1.35 | 1.99 | 1.98 | 1.99 | 120 |
| 中期 (3-7) | 421 | 98.63 | 98.89 | 4.12 | 0.98 | 1.34 | 1.33 | 4.03 | 4.00 | 4.03 | 105 |
| 長期 (7-) | 29 | 94.94 | 95.18 | 8.60 | 0.96 | 1.65 | 1.61 | 8.24 | 8.17 | 8.24 | 100 |
| 長期 (7-11) | 29 | 94.94 | 95.18 | 8.60 | 0.96 | 1.65 | 1.61 | 8.24 | 8.17 | 8.24 | 100 |
| 超長期 (11-) | - | - | - | - | - | - | - | - | - | - | - |
| AAA~BB 格 | 863 | 99.23 | 99.57 | 3.26 | 1.26 | 1.35 | 1.35 | 3.18 | 3.16 | 3.18 | 112 |
| 短期 (1-3) | 413 | 100.15 | 100.58 | 2.02 | 1.56 | 1.35 | 1.35 | 1.99 | 1.98 | 1.99 | 120 |
| 中期 (3-7) | 421 | 98.63 | 98.89 | 4.12 | 0.98 | 1.34 | 1.33 | 4.03 | 4.00 | 4.03 | 105 |
| 長期 (7-) | 29 | 94.94 | 95.18 | 8.60 | 0.96 | 1.65 | 1.61 | 8.24 | 8.17 | 8.24 | 100 |
| 長期 (7-11) | 29 | 94.94 | 95.18 | 8.60 | 0.96 | 1.65 | 1.61 | 8.24 | 8.17 | 8.24 | 100 |
| 超長期 (11-) | - | - | - | - | - | - | - | - | - | - | - |
| AAA 格 | - | - | - | - | - | - | - | - | - | - | - |
| 短期 (1-3) | - | - | - | - | - | - | - | - | - | - | - |
| 中期 (3-7) | - | - | - | - | - | - | - | - | - | - | - |
| 長期 (7-) | - | - | - | - | - | - | - | - | - | - | - |
| 長期 (7-11) | - | - | - | - | - | - | - | - | - | - | - |
| 超長期 (11-) | - | - | - | - | - | - | - | - | - | - | - |
| AA 格 | 30 | 100.64 | 100.94 | 2.27 | 1.37 | 1.09 | 1.09 | 2.23 | 2.22 | 2.23 | 93 |
| 短期 (1-3) | 30 | 100.64 | 100.94 | 2.27 | 1.37 | 1.09 | 1.09 | 2.23 | 2.22 | 2.23 | 93 |
| 中期 (3-7) | - | - | - | - | - | - | - | - | - | - | - |
| 長期 (7-) | - | - | - | - | - | - | - | - | - | - | - |
| 長期 (7-11) | - | - | - | - | - | - | - | - | - | - | - |
| 超長期 (11-) | - | - | - | - | - | - | - | - | - | - | - |
| A 格 | 833 | 99.18 | 99.52 | 3.30 | 1.25 | 1.36 | 1.36 | 3.21 | 3.19 | 3.21 | 113 |
| 短期 (1-3) | 383 | 100.12 | 100.55 | 2.00 | 1.58 | 1.37 | 1.37 | 1.97 | 1.96 | 1.97 | 122 |
| 中期 (3-7) | 421 | 98.63 | 98.89 | 4.12 | 0.98 | 1.34 | 1.33 | 4.03 | 4.00 | 4.03 | 105 |
| 長期 (7-) | 29 | 94.94 | 95.18 | 8.60 | 0.96 | 1.65 | 1.61 | 8.24 | 8.17 | 8.24 | 100 |
| 長期 (7-11) | 29 | 94.94 | 95.18 | 8.60 | 0.96 | 1.65 | 1.61 | 8.24 | 8.17 | 8.24 | 100 |
| 超長期 (11-) | - | - | - | - | - | - | - | - | - | - | - |
| BBB 格 | - | - | - | - | - | - | - | - | - | - | - |
| 短期 (1-3) | - | - | - | - | - | - | - | - | - | - | - |
| 中期 (3-7) | - | - | - | - | - | - | - | - | - | - | - |
| 長期 (7-) | - | - | - | - | - | - | - | - | - | - | - |
| 長期 (7-11) | - | - | - | - | - | - | - | - | - | - | - |
| 超長期 (11-) | - | - | - | - | - | - | - | - | - | - | - |
| BB 格 | - | - | - | - | - | - | - | - | - | - | - |
| 短期 (1-3) | - | - | - | - | - | - | - | - | - | - | - |
| 中期 (3-7) | - | - | - | - | - | - | - | - | - | - | - |
| 長期 (7-) | - | - | - | - | - | - | - | - | - | - | - |
| 長期 (7-11) | - | - | - | - | - | - | - | - | - | - | - |
| 超長期 (11-) | - | - | - | - | - | - | - | - | - | - | - |
| B 格以下 | - | - | - | - | - | - | - | - | - | - | - |
| 短期 (1-3) | - | - | - | - | - | - | - | - | - | - | - |
| 中期 (3-7) | - | - | - | - | - | - | - | - | - | - | - |
| 長期 (7-) | - | - | - | - | - | - | - | - | - | - | - |
| 長期 (7-11) | - | - | - | - | - | - | - | - | - | - | - |
| 超長期 (11-) | - | - | - | - | - | - | - | - | - | - | - |
| 格付なし | 2,405 | 99.39 | 99.66 | 4.06 | 1.05 | 1.18 | 1.18 | 3.85 | 3.83 | 3.85 | 89 |
| 短期 (1-3) | 1,145 | 99.96 | 100.20 | 2.27 | 0.94 | 0.96 | 0.96 | 2.25 | 2.24 | 2.25 | 80 |
| 中期 (3-7) | 1,013 | 99.00 | 99.24 | 4.26 | 0.94 | 1.19 | 1.18 | 4.17 | 4.15 | 4.17 | 89 |
| 長期 (7-) | 247 | 98.32 | 98.86 | 11.47 | 1.97 | 2.19 | 2.16 | 10.07 | 9.96 | 10.04 | 134 |
| 長期 (7-11) | 121 | 97.50 | 97.80 | 8.84 | 1.43 | 1.78 | 1.76 | 8.29 | 8.22 | 8.28 | 113 |
| 超長期 (11-) | 126 | 99.10 | 99.88 | 13.99 | 2.49 | 2.58 | 2.55 | 11.75 | 11.60 | 11.69 | 153 |

出所:NFRC

- 格付は、R&Iの格付をもとにNFRCで分類

円建外債 R&I 格付別・ポートフォリオ指標 (2024年3月末、4月ポートフォリオ)

| | 額面 (10億円) | 時価単価 (円) | 利含単価 (円) | 残存年数 (年) | 利率 (%) | 単利 (%) | 複利 (%) | Dur (年) | M-Dur | E-Dur | Tspd (bp) |
|-----------|--------------|-------------|-------------|-------------|-----------|-----------|-----------|------------|-------|-------|--------------|
| AAA~AA 格 | 30 | 100.64 | 100.94 | 2.27 | 1.37 | 1.09 | 1.09 | 2.23 | 2.22 | 2.23 | 93 |
| 短期 (1-3) | 30 | 100.64 | 100.94 | 2.27 | 1.37 | 1.09 | 1.09 | 2.23 | 2.22 | 2.23 | 93 |
| 中期 (3-7) | - | - | - | - | - | - | - | - | - | - | - |
| 長期 (7-) | - | - | - | - | - | - | - | - | - | - | - |
| 長期 (7-11) | - | - | - | - | - | - | - | - | - | - | - |
| 超長期 (11-) | - | - | - | - | - | - | - | - | - | - | - |
| AAA~A 格 | 863 | 99.23 | 99.57 | 3.26 | 1.26 | 1.35 | 1.35 | 3.18 | 3.16 | 3.18 | 112 |
| 短期 (1-3) | 413 | 100.15 | 100.58 | 2.02 | 1.56 | 1.35 | 1.35 | 1.99 | 1.98 | 1.99 | 120 |
| 中期 (3-7) | 421 | 98.63 | 98.89 | 4.12 | 0.98 | 1.34 | 1.33 | 4.03 | 4.00 | 4.03 | 105 |
| 長期 (7-) | 29 | 94.94 | 95.18 | 8.60 | 0.96 | 1.65 | 1.61 | 8.24 | 8.17 | 8.24 | 100 |
| 長期 (7-11) | 29 | 94.94 | 95.18 | 8.60 | 0.96 | 1.65 | 1.61 | 8.24 | 8.17 | 8.24 | 100 |
| 超長期 (11-) | - | - | - | - | - | - | - | - | - | - | - |
| AAA~BBB 格 | 863 | 99.23 | 99.57 | 3.26 | 1.26 | 1.35 | 1.35 | 3.18 | 3.16 | 3.18 | 112 |
| 短期 (1-3) | 413 | 100.15 | 100.58 | 2.02 | 1.56 | 1.35 | 1.35 | 1.99 | 1.98 | 1.99 | 120 |
| 中期 (3-7) | 421 | 98.63 | 98.89 | 4.12 | 0.98 | 1.34 | 1.33 | 4.03 | 4.00 | 4.03 | 105 |
| 長期 (7-) | 29 | 94.94 | 95.18 | 8.60 | 0.96 | 1.65 | 1.61 | 8.24 | 8.17 | 8.24 | 100 |
| 長期 (7-11) | 29 | 94.94 | 95.18 | 8.60 | 0.96 | 1.65 | 1.61 | 8.24 | 8.17 | 8.24 | 100 |
| 超長期 (11-) | - | - | - | - | - | - | - | - | - | - | - |
| AAA~BB 格 | 863 | 99.23 | 99.57 | 3.26 | 1.26 | 1.35 | 1.35 | 3.18 | 3.16 | 3.18 | 112 |
| 短期 (1-3) | 413 | 100.15 | 100.58 | 2.02 | 1.56 | 1.35 | 1.35 | 1.99 | 1.98 | 1.99 | 120 |
| 中期 (3-7) | 421 | 98.63 | 98.89 | 4.12 | 0.98 | 1.34 | 1.33 | 4.03 | 4.00 | 4.03 | 105 |
| 長期 (7-) | 29 | 94.94 | 95.18 | 8.60 | 0.96 | 1.65 | 1.61 | 8.24 | 8.17 | 8.24 | 100 |
| 長期 (7-11) | 29 | 94.94 | 95.18 | 8.60 | 0.96 | 1.65 | 1.61 | 8.24 | 8.17 | 8.24 | 100 |
| 超長期 (11-) | - | - | - | - | - | - | - | - | - | - | - |
| AAA 格 | - | - | - | - | - | - | - | - | - | - | - |
| 短期 (1-3) | - | - | - | - | - | - | - | - | - | - | - |
| 中期 (3-7) | - | - | - | - | - | - | - | - | - | - | - |
| 長期 (7-) | - | - | - | - | - | - | - | - | - | - | - |
| 長期 (7-11) | - | - | - | - | - | - | - | - | - | - | - |
| 超長期 (11-) | - | - | - | - | - | - | - | - | - | - | - |
| AA 格 | 30 | 100.64 | 100.94 | 2.27 | 1.37 | 1.09 | 1.09 | 2.23 | 2.22 | 2.23 | 93 |
| 短期 (1-3) | 30 | 100.64 | 100.94 | 2.27 | 1.37 | 1.09 | 1.09 | 2.23 | 2.22 | 2.23 | 93 |
| 中期 (3-7) | - | - | - | - | - | - | - | - | - | - | - |
| 長期 (7-) | - | - | - | - | - | - | - | - | - | - | - |
| 長期 (7-11) | - | - | - | - | - | - | - | - | - | - | - |
| 超長期 (11-) | - | - | - | - | - | - | - | - | - | - | - |
| A 格 | 833 | 99.18 | 99.52 | 3.30 | 1.25 | 1.36 | 1.36 | 3.21 | 3.19 | 3.21 | 113 |
| 短期 (1-3) | 383 | 100.12 | 100.55 | 2.00 | 1.58 | 1.37 | 1.37 | 1.97 | 1.96 | 1.97 | 122 |
| 中期 (3-7) | 421 | 98.63 | 98.89 | 4.12 | 0.98 | 1.34 | 1.33 | 4.03 | 4.00 | 4.03 | 105 |
| 長期 (7-) | 29 | 94.94 | 95.18 | 8.60 | 0.96 | 1.65 | 1.61 | 8.24 | 8.17 | 8.24 | 100 |
| 長期 (7-11) | 29 | 94.94 | 95.18 | 8.60 | 0.96 | 1.65 | 1.61 | 8.24 | 8.17 | 8.24 | 100 |
| 超長期 (11-) | - | - | - | - | - | - | - | - | - | - | - |
| BBB 格 | - | - | - | - | - | - | - | - | - | - | - |
| 短期 (1-3) | - | - | - | - | - | - | - | - | - | - | - |
| 中期 (3-7) | - | - | - | - | - | - | - | - | - | - | - |
| 長期 (7-) | - | - | - | - | - | - | - | - | - | - | - |
| 長期 (7-11) | - | - | - | - | - | - | - | - | - | - | - |
| 超長期 (11-) | - | - | - | - | - | - | - | - | - | - | - |
| BB 格 | - | - | - | - | - | - | - | - | - | - | - |
| 短期 (1-3) | - | - | - | - | - | - | - | - | - | - | - |
| 中期 (3-7) | - | - | - | - | - | - | - | - | - | - | - |
| 長期 (7-) | - | - | - | - | - | - | - | - | - | - | - |
| 長期 (7-11) | - | - | - | - | - | - | - | - | - | - | - |
| 超長期 (11-) | - | - | - | - | - | - | - | - | - | - | - |
| B 格以下 | - | - | - | - | - | - | - | - | - | - | - |
| 短期 (1-3) | - | - | - | - | - | - | - | - | - | - | - |
| 中期 (3-7) | - | - | - | - | - | - | - | - | - | - | - |
| 長期 (7-) | - | - | - | - | - | - | - | - | - | - | - |
| 長期 (7-11) | - | - | - | - | - | - | - | - | - | - | - |
| 超長期 (11-) | - | - | - | - | - | - | - | - | - | - | - |
| 格付なし | 2,381 | 99.38 | 99.65 | 4.09 | 1.05 | 1.18 | 1.18 | 3.88 | 3.85 | 3.88 | 89 |
| 短期 (1-3) | 1,172 | 99.92 | 100.16 | 2.33 | 0.93 | 0.97 | 0.97 | 2.31 | 2.30 | 2.31 | 80 |
| 中期 (3-7) | 961 | 99.00 | 99.24 | 4.33 | 0.95 | 1.19 | 1.18 | 4.23 | 4.21 | 4.23 | 89 |
| 長期 (7-) | 247 | 98.32 | 98.86 | 11.47 | 1.97 | 2.19 | 2.16 | 10.07 | 9.96 | 10.04 | 134 |
| 長期 (7-11) | 121 | 97.50 | 97.80 | 8.84 | 1.43 | 1.78 | 1.76 | 8.29 | 8.22 | 8.28 | 113 |
| 超長期 (11-) | 126 | 99.10 | 99.88 | 13.99 | 2.49 | 2.58 | 2.55 | 11.75 | 11.60 | 11.69 | 153 |

出所:NFRC

- 格付は、R&Iの格付をもとに NFRC で分類

円建外債 JCR 格付別・ポートフォリオ指標 (2024年3月末)

| | 額面 (10億円) | 時価単価 (円) | 利含単価 (円) | 残存年数 (年) | 利率 (%) | 単利 (%) | 複利 (%) | Dur (年) | M-Dur | E-Dur | Tspd (bp) |
|-----------|--------------|-------------|-------------|-------------|-----------|-----------|-----------|------------|-------|-------|--------------|
| AAA~AA 格 | 260 | 99.69 | 99.91 | 3.69 | 1.03 | 1.07 | 1.07 | 3.56 | 3.54 | 3.56 | 81 |
| 短期 (1-3) | 165 | 100.10 | 100.29 | 2.56 | 0.94 | 0.92 | 0.92 | 2.53 | 2.52 | 2.53 | 74 |
| 中期 (3-7) | 73 | 99.63 | 99.92 | 4.51 | 1.12 | 1.20 | 1.20 | 4.39 | 4.37 | 4.39 | 90 |
| 長期 (7-) | 22 | 96.80 | 97.06 | 9.39 | 1.36 | 1.77 | 1.74 | 8.66 | 8.58 | 8.64 | 108 |
| 長期 (7-11) | 18 | 97.05 | 97.28 | 8.19 | 1.21 | 1.63 | 1.61 | 7.79 | 7.73 | 7.79 | 104 |
| 超長期 (11-) | 4 | 95.75 | 96.14 | 14.51 | 1.99 | 2.38 | 2.34 | 12.43 | 12.29 | 12.37 | 128 |
| AAA~A 格 | 1,105 | 99.44 | 99.84 | 4.50 | 1.47 | 1.48 | 1.47 | 4.15 | 4.11 | 4.14 | 116 |
| 短期 (1-3) | 580 | 100.46 | 100.85 | 2.22 | 1.51 | 1.24 | 1.24 | 2.19 | 2.17 | 2.19 | 108 |
| 中期 (3-7) | 340 | 98.49 | 98.76 | 4.22 | 1.05 | 1.41 | 1.40 | 4.12 | 4.09 | 4.12 | 111 |
| 長期 (7-) | 186 | 98.00 | 98.63 | 12.12 | 2.14 | 2.39 | 2.36 | 10.49 | 10.36 | 10.45 | 148 |
| 長期 (7-11) | 73 | 96.88 | 97.18 | 8.76 | 1.62 | 2.05 | 2.02 | 8.14 | 8.05 | 8.13 | 141 |
| 超長期 (11-) | 113 | 98.73 | 99.56 | 14.28 | 2.48 | 2.60 | 2.57 | 11.96 | 11.81 | 11.90 | 153 |
| AAA~BBB 格 | 1,105 | 99.44 | 99.84 | 4.50 | 1.47 | 1.48 | 1.47 | 4.15 | 4.11 | 4.14 | 116 |
| 短期 (1-3) | 580 | 100.46 | 100.85 | 2.22 | 1.51 | 1.24 | 1.24 | 2.19 | 2.17 | 2.19 | 108 |
| 中期 (3-7) | 340 | 98.49 | 98.76 | 4.22 | 1.05 | 1.41 | 1.40 | 4.12 | 4.09 | 4.12 | 111 |
| 長期 (7-) | 186 | 98.00 | 98.63 | 12.12 | 2.14 | 2.39 | 2.36 | 10.49 | 10.36 | 10.45 | 148 |
| 長期 (7-11) | 73 | 96.88 | 97.18 | 8.76 | 1.62 | 2.05 | 2.02 | 8.14 | 8.05 | 8.13 | 141 |
| 超長期 (11-) | 113 | 98.73 | 99.56 | 14.28 | 2.48 | 2.60 | 2.57 | 11.96 | 11.81 | 11.90 | 153 |
| AAA~BB 格 | 1,105 | 99.44 | 99.84 | 4.50 | 1.47 | 1.48 | 1.47 | 4.15 | 4.11 | 4.14 | 116 |
| 短期 (1-3) | 580 | 100.46 | 100.85 | 2.22 | 1.51 | 1.24 | 1.24 | 2.19 | 2.17 | 2.19 | 108 |
| 中期 (3-7) | 340 | 98.49 | 98.76 | 4.22 | 1.05 | 1.41 | 1.40 | 4.12 | 4.09 | 4.12 | 111 |
| 長期 (7-) | 186 | 98.00 | 98.63 | 12.12 | 2.14 | 2.39 | 2.36 | 10.49 | 10.36 | 10.45 | 148 |
| 長期 (7-11) | 73 | 96.88 | 97.18 | 8.76 | 1.62 | 2.05 | 2.02 | 8.14 | 8.05 | 8.13 | 141 |
| 超長期 (11-) | 113 | 98.73 | 99.56 | 14.28 | 2.48 | 2.60 | 2.57 | 11.96 | 11.81 | 11.90 | 153 |
| AAA 格 | - | - | - | - | - | - | - | - | - | - | - |
| 短期 (1-3) | - | - | - | - | - | - | - | - | - | - | - |
| 中期 (3-7) | - | - | - | - | - | - | - | - | - | - | - |
| 長期 (7-) | - | - | - | - | - | - | - | - | - | - | - |
| 長期 (7-11) | - | - | - | - | - | - | - | - | - | - | - |
| 超長期 (11-) | - | - | - | - | - | - | - | - | - | - | - |
| AA 格 | 260 | 99.69 | 99.91 | 3.69 | 1.03 | 1.07 | 1.07 | 3.56 | 3.54 | 3.56 | 81 |
| 短期 (1-3) | 165 | 100.10 | 100.29 | 2.56 | 0.94 | 0.92 | 0.92 | 2.53 | 2.52 | 2.53 | 74 |
| 中期 (3-7) | 73 | 99.63 | 99.92 | 4.51 | 1.12 | 1.20 | 1.20 | 4.39 | 4.37 | 4.39 | 90 |
| 長期 (7-) | 22 | 96.80 | 97.06 | 9.39 | 1.36 | 1.77 | 1.74 | 8.66 | 8.58 | 8.64 | 108 |
| 長期 (7-11) | 18 | 97.05 | 97.28 | 8.19 | 1.21 | 1.63 | 1.61 | 7.79 | 7.73 | 7.79 | 104 |
| 超長期 (11-) | 4 | 95.75 | 96.14 | 14.51 | 1.99 | 2.38 | 2.34 | 12.43 | 12.29 | 12.37 | 128 |
| A 格 | 845 | 99.37 | 99.82 | 4.75 | 1.61 | 1.61 | 1.60 | 4.33 | 4.29 | 4.32 | 126 |
| 短期 (1-3) | 415 | 100.60 | 101.07 | 2.09 | 1.73 | 1.36 | 1.36 | 2.05 | 2.04 | 2.05 | 122 |
| 中期 (3-7) | 267 | 98.19 | 98.45 | 4.14 | 1.03 | 1.46 | 1.45 | 4.04 | 4.01 | 4.04 | 117 |
| 長期 (7-) | 163 | 98.17 | 98.85 | 12.49 | 2.25 | 2.48 | 2.44 | 10.73 | 10.60 | 10.69 | 154 |
| 長期 (7-11) | 55 | 96.82 | 97.15 | 8.95 | 1.75 | 2.20 | 2.16 | 8.25 | 8.16 | 8.24 | 153 |
| 超長期 (11-) | 109 | 98.84 | 99.70 | 14.27 | 2.50 | 2.61 | 2.58 | 11.94 | 11.79 | 11.88 | 154 |
| BBB 格 | - | - | - | - | - | - | - | - | - | - | - |
| 短期 (1-3) | - | - | - | - | - | - | - | - | - | - | - |
| 中期 (3-7) | - | - | - | - | - | - | - | - | - | - | - |
| 長期 (7-) | - | - | - | - | - | - | - | - | - | - | - |
| 長期 (7-11) | - | - | - | - | - | - | - | - | - | - | - |
| 超長期 (11-) | - | - | - | - | - | - | - | - | - | - | - |
| BB 格 | - | - | - | - | - | - | - | - | - | - | - |
| 短期 (1-3) | - | - | - | - | - | - | - | - | - | - | - |
| 中期 (3-7) | - | - | - | - | - | - | - | - | - | - | - |
| 長期 (7-) | - | - | - | - | - | - | - | - | - | - | - |
| 長期 (7-11) | - | - | - | - | - | - | - | - | - | - | - |
| 超長期 (11-) | - | - | - | - | - | - | - | - | - | - | - |
| B 格以下 | - | - | - | - | - | - | - | - | - | - | - |
| 短期 (1-3) | - | - | - | - | - | - | - | - | - | - | - |
| 中期 (3-7) | - | - | - | - | - | - | - | - | - | - | - |
| 長期 (7-) | - | - | - | - | - | - | - | - | - | - | - |
| 長期 (7-11) | - | - | - | - | - | - | - | - | - | - | - |
| 超長期 (11-) | - | - | - | - | - | - | - | - | - | - | - |
| 格付なし | 2,162 | 99.30 | 99.53 | 3.51 | 0.91 | 1.10 | 1.09 | 3.43 | 3.41 | 3.43 | 85 |
| 短期 (1-3) | 978 | 99.75 | 99.97 | 2.20 | 0.87 | 0.96 | 0.96 | 2.18 | 2.16 | 2.18 | 80 |
| 中期 (3-7) | 1,094 | 99.01 | 99.26 | 4.22 | 0.92 | 1.18 | 1.17 | 4.13 | 4.11 | 4.13 | 88 |
| 長期 (7-) | 91 | 97.87 | 98.14 | 9.21 | 1.29 | 1.60 | 1.59 | 8.65 | 8.58 | 8.64 | 93 |
| 長期 (7-11) | 78 | 97.12 | 97.39 | 8.83 | 1.07 | 1.47 | 1.45 | 8.41 | 8.35 | 8.41 | 82 |
| 超長期 (11-) | 13 | 102.36 | 102.66 | 11.49 | 2.60 | 2.33 | 2.36 | 10.00 | 9.89 | 9.98 | 152 |

出所:NFRC

- 格付は、JCR の格付をもとに NFRC で分類

円建外債 JCR 格付別・ポートフォリオ指標 (2024年3月末、4月ポートフォリオ)

| | 額面 (10億円) | 時価単価 (円) | 利含単価 (円) | 残存年数 (年) | 利率 (%) | 単利 (%) | 複利 (%) | Dur (年) | M-Dur | E-Dur | Tspd (bp) |
|-----------|--------------|-------------|-------------|-------------|-----------|-----------|-----------|------------|-------|-------|--------------|
| AAA~AA 格 | 260 | 99.69 | 99.91 | 3.69 | 1.03 | 1.07 | 1.07 | 3.56 | 3.54 | 3.56 | 81 |
| 短期 (1-3) | 165 | 100.10 | 100.29 | 2.56 | 0.94 | 0.92 | 0.92 | 2.53 | 2.52 | 2.53 | 74 |
| 中期 (3-7) | 73 | 99.63 | 99.92 | 4.51 | 1.12 | 1.20 | 1.20 | 4.39 | 4.37 | 4.39 | 90 |
| 長期 (7-) | 22 | 96.80 | 97.06 | 9.39 | 1.36 | 1.77 | 1.74 | 8.66 | 8.58 | 8.64 | 108 |
| 長期 (7-11) | 18 | 97.05 | 97.28 | 8.19 | 1.21 | 1.63 | 1.61 | 7.79 | 7.73 | 7.79 | 104 |
| 超長期 (11-) | 4 | 95.75 | 96.14 | 14.51 | 1.99 | 2.38 | 2.34 | 12.43 | 12.29 | 12.37 | 128 |
| AAA~A 格 | 1,081 | 99.44 | 99.83 | 4.58 | 1.49 | 1.49 | 1.48 | 4.22 | 4.18 | 4.21 | 116 |
| 短期 (1-3) | 608 | 100.36 | 100.75 | 2.34 | 1.47 | 1.23 | 1.23 | 2.30 | 2.29 | 2.30 | 107 |
| 中期 (3-7) | 288 | 98.40 | 98.66 | 4.43 | 1.10 | 1.46 | 1.45 | 4.32 | 4.29 | 4.32 | 115 |
| 長期 (7-) | 186 | 98.00 | 98.63 | 12.12 | 2.14 | 2.39 | 2.36 | 10.49 | 10.36 | 10.45 | 148 |
| 長期 (7-11) | 73 | 96.88 | 97.18 | 8.76 | 1.62 | 2.05 | 2.02 | 8.14 | 8.05 | 8.13 | 141 |
| 超長期 (11-) | 113 | 98.73 | 99.56 | 14.28 | 2.48 | 2.60 | 2.57 | 11.96 | 11.81 | 11.90 | 153 |
| AAA~BBB 格 | 1,081 | 99.44 | 99.83 | 4.58 | 1.49 | 1.49 | 1.48 | 4.22 | 4.18 | 4.21 | 116 |
| 短期 (1-3) | 608 | 100.36 | 100.75 | 2.34 | 1.47 | 1.23 | 1.23 | 2.30 | 2.29 | 2.30 | 107 |
| 中期 (3-7) | 288 | 98.40 | 98.66 | 4.43 | 1.10 | 1.46 | 1.45 | 4.32 | 4.29 | 4.32 | 115 |
| 長期 (7-) | 186 | 98.00 | 98.63 | 12.12 | 2.14 | 2.39 | 2.36 | 10.49 | 10.36 | 10.45 | 148 |
| 長期 (7-11) | 73 | 96.88 | 97.18 | 8.76 | 1.62 | 2.05 | 2.02 | 8.14 | 8.05 | 8.13 | 141 |
| 超長期 (11-) | 113 | 98.73 | 99.56 | 14.28 | 2.48 | 2.60 | 2.57 | 11.96 | 11.81 | 11.90 | 153 |
| AAA~BB 格 | 1,081 | 99.44 | 99.83 | 4.58 | 1.49 | 1.49 | 1.48 | 4.22 | 4.18 | 4.21 | 116 |
| 短期 (1-3) | 608 | 100.36 | 100.75 | 2.34 | 1.47 | 1.23 | 1.23 | 2.30 | 2.29 | 2.30 | 107 |
| 中期 (3-7) | 288 | 98.40 | 98.66 | 4.43 | 1.10 | 1.46 | 1.45 | 4.32 | 4.29 | 4.32 | 115 |
| 長期 (7-) | 186 | 98.00 | 98.63 | 12.12 | 2.14 | 2.39 | 2.36 | 10.49 | 10.36 | 10.45 | 148 |
| 長期 (7-11) | 73 | 96.88 | 97.18 | 8.76 | 1.62 | 2.05 | 2.02 | 8.14 | 8.05 | 8.13 | 141 |
| 超長期 (11-) | 113 | 98.73 | 99.56 | 14.28 | 2.48 | 2.60 | 2.57 | 11.96 | 11.81 | 11.90 | 153 |
| AAA 格 | - | - | - | - | - | - | - | - | - | - | - |
| 短期 (1-3) | - | - | - | - | - | - | - | - | - | - | - |
| 中期 (3-7) | - | - | - | - | - | - | - | - | - | - | - |
| 長期 (7-) | - | - | - | - | - | - | - | - | - | - | - |
| 長期 (7-11) | - | - | - | - | - | - | - | - | - | - | - |
| 超長期 (11-) | - | - | - | - | - | - | - | - | - | - | - |
| AA 格 | 260 | 99.69 | 99.91 | 3.69 | 1.03 | 1.07 | 1.07 | 3.56 | 3.54 | 3.56 | 81 |
| 短期 (1-3) | 165 | 100.10 | 100.29 | 2.56 | 0.94 | 0.92 | 0.92 | 2.53 | 2.52 | 2.53 | 74 |
| 中期 (3-7) | 73 | 99.63 | 99.92 | 4.51 | 1.12 | 1.20 | 1.20 | 4.39 | 4.37 | 4.39 | 90 |
| 長期 (7-) | 22 | 96.80 | 97.06 | 9.39 | 1.36 | 1.77 | 1.74 | 8.66 | 8.58 | 8.64 | 108 |
| 長期 (7-11) | 18 | 97.05 | 97.28 | 8.19 | 1.21 | 1.63 | 1.61 | 7.79 | 7.73 | 7.79 | 104 |
| 超長期 (11-) | 4 | 95.75 | 96.14 | 14.51 | 1.99 | 2.38 | 2.34 | 12.43 | 12.29 | 12.37 | 128 |
| A 格 | 821 | 99.35 | 99.80 | 4.86 | 1.63 | 1.62 | 1.61 | 4.43 | 4.39 | 4.42 | 127 |
| 短期 (1-3) | 443 | 100.46 | 100.92 | 2.26 | 1.66 | 1.35 | 1.35 | 2.22 | 2.20 | 2.22 | 119 |
| 中期 (3-7) | 215 | 97.98 | 98.23 | 4.41 | 1.10 | 1.55 | 1.54 | 4.29 | 4.26 | 4.29 | 124 |
| 長期 (7-) | 163 | 98.17 | 98.85 | 12.49 | 2.25 | 2.48 | 2.44 | 10.73 | 10.60 | 10.69 | 154 |
| 長期 (7-11) | 55 | 96.82 | 97.15 | 8.95 | 1.75 | 2.20 | 2.16 | 8.25 | 8.16 | 8.24 | 153 |
| 超長期 (11-) | 109 | 98.84 | 99.70 | 14.27 | 2.50 | 2.61 | 2.58 | 11.94 | 11.79 | 11.88 | 154 |
| BBB 格 | - | - | - | - | - | - | - | - | - | - | - |
| 短期 (1-3) | - | - | - | - | - | - | - | - | - | - | - |
| 中期 (3-7) | - | - | - | - | - | - | - | - | - | - | - |
| 長期 (7-) | - | - | - | - | - | - | - | - | - | - | - |
| 長期 (7-11) | - | - | - | - | - | - | - | - | - | - | - |
| 超長期 (11-) | - | - | - | - | - | - | - | - | - | - | - |
| BB 格 | - | - | - | - | - | - | - | - | - | - | - |
| 短期 (1-3) | - | - | - | - | - | - | - | - | - | - | - |
| 中期 (3-7) | - | - | - | - | - | - | - | - | - | - | - |
| 長期 (7-) | - | - | - | - | - | - | - | - | - | - | - |
| 長期 (7-11) | - | - | - | - | - | - | - | - | - | - | - |
| 超長期 (11-) | - | - | - | - | - | - | - | - | - | - | - |
| B 格以下 | - | - | - | - | - | - | - | - | - | - | - |
| 短期 (1-3) | - | - | - | - | - | - | - | - | - | - | - |
| 中期 (3-7) | - | - | - | - | - | - | - | - | - | - | - |
| 長期 (7-) | - | - | - | - | - | - | - | - | - | - | - |
| 長期 (7-11) | - | - | - | - | - | - | - | - | - | - | - |
| 超長期 (11-) | - | - | - | - | - | - | - | - | - | - | - |
| 格付なし | 2,162 | 99.30 | 99.53 | 3.51 | 0.91 | 1.10 | 1.09 | 3.43 | 3.41 | 3.43 | 85 |
| 短期 (1-3) | 978 | 99.75 | 99.97 | 2.20 | 0.87 | 0.96 | 0.96 | 2.18 | 2.16 | 2.18 | 80 |
| 中期 (3-7) | 1,094 | 99.01 | 99.26 | 4.22 | 0.92 | 1.18 | 1.17 | 4.13 | 4.11 | 4.13 | 88 |
| 長期 (7-) | 91 | 97.87 | 98.14 | 9.21 | 1.29 | 1.60 | 1.59 | 8.65 | 8.58 | 8.64 | 93 |
| 長期 (7-11) | 78 | 97.12 | 97.39 | 8.83 | 1.07 | 1.47 | 1.45 | 8.41 | 8.35 | 8.41 | 82 |
| 超長期 (11-) | 13 | 102.36 | 102.66 | 11.49 | 2.60 | 2.33 | 2.36 | 10.00 | 9.89 | 9.98 | 152 |

出所:NFRC

- 格付は、JCR の格付をもとに NFRC で分類

円建外債 Moody's 格付別・ポートフォリオ指標 (2024年3月末)

| | 額面 (10億円) | 時価単価 (円) | 利含単価 (円) | 残存年数 (年) | 利率 (%) | 単利 (%) | 複利 (%) | Dur (年) | M-Dur | E-Dur | Tspd (bp) |
|-----------|--------------|-------------|-------------|-------------|-----------|-----------|-----------|------------|-------|-------|--------------|
| AAA~AA 格 | 1,189 | 99.56 | 99.78 | 3.54 | 0.78 | 0.90 | 0.90 | 3.47 | 3.45 | 3.47 | 65 |
| 短期 (1-3) | 580 | 99.73 | 99.93 | 2.22 | 0.64 | 0.76 | 0.75 | 2.20 | 2.19 | 2.20 | 60 |
| 中期 (3-7) | 553 | 99.55 | 99.79 | 4.40 | 0.90 | 1.00 | 1.00 | 4.31 | 4.29 | 4.31 | 70 |
| 長期 (7-) | 56 | 97.92 | 98.18 | 8.83 | 1.07 | 1.37 | 1.36 | 8.41 | 8.36 | 8.41 | 73 |
| 長期 (7-11) | 56 | 97.92 | 98.18 | 8.83 | 1.07 | 1.37 | 1.36 | 8.41 | 8.36 | 8.41 | 73 |
| 超長期 (11-) | - | - | - | - | - | - | - | - | - | - | - |
| AAA~A 格 | 2,156 | 99.81 | 100.08 | 3.81 | 0.97 | 1.04 | 1.04 | 3.68 | 3.66 | 3.67 | 77 |
| 短期 (1-3) | 1,057 | 100.00 | 100.25 | 2.28 | 0.87 | 0.87 | 0.87 | 2.26 | 2.25 | 2.26 | 71 |
| 中期 (3-7) | 932 | 99.35 | 99.61 | 4.25 | 0.93 | 1.09 | 1.09 | 4.16 | 4.14 | 4.16 | 80 |
| 長期 (7-) | 168 | 101.15 | 101.69 | 11.02 | 1.79 | 1.77 | 1.78 | 9.86 | 9.77 | 9.83 | 98 |
| 長期 (7-11) | 96 | 97.35 | 97.64 | 8.82 | 1.10 | 1.47 | 1.45 | 8.40 | 8.34 | 8.39 | 83 |
| 超長期 (11-) | 72 | 106.25 | 107.13 | 13.98 | 2.72 | 2.13 | 2.18 | 11.66 | 11.53 | 11.60 | 117 |
| AAA~BBB 格 | 2,909 | 99.35 | 99.62 | 4.02 | 1.02 | 1.16 | 1.15 | 3.83 | 3.81 | 3.83 | 87 |
| 短期 (1-3) | 1,304 | 99.97 | 100.21 | 2.29 | 0.90 | 0.92 | 0.92 | 2.27 | 2.26 | 2.27 | 76 |
| 中期 (3-7) | 1,336 | 99.00 | 99.25 | 4.24 | 0.95 | 1.20 | 1.19 | 4.15 | 4.13 | 4.15 | 90 |
| 長期 (7-) | 269 | 98.09 | 98.61 | 11.26 | 1.88 | 2.13 | 2.11 | 9.95 | 9.84 | 9.92 | 130 |
| 長期 (7-11) | 143 | 97.19 | 97.49 | 8.85 | 1.35 | 1.74 | 1.71 | 8.32 | 8.25 | 8.31 | 109 |
| 超長期 (11-) | 126 | 99.10 | 99.88 | 13.99 | 2.49 | 2.58 | 2.55 | 11.75 | 11.60 | 11.69 | 153 |
| AAA~BB 格 | 2,909 | 99.35 | 99.62 | 4.02 | 1.02 | 1.16 | 1.15 | 3.83 | 3.81 | 3.83 | 87 |
| 短期 (1-3) | 1,304 | 99.97 | 100.21 | 2.29 | 0.90 | 0.92 | 0.92 | 2.27 | 2.26 | 2.27 | 76 |
| 中期 (3-7) | 1,336 | 99.00 | 99.25 | 4.24 | 0.95 | 1.20 | 1.19 | 4.15 | 4.13 | 4.15 | 90 |
| 長期 (7-) | 269 | 98.09 | 98.61 | 11.26 | 1.88 | 2.13 | 2.11 | 9.95 | 9.84 | 9.92 | 130 |
| 長期 (7-11) | 143 | 97.19 | 97.49 | 8.85 | 1.35 | 1.74 | 1.71 | 8.32 | 8.25 | 8.31 | 109 |
| 超長期 (11-) | 126 | 99.10 | 99.88 | 13.99 | 2.49 | 2.58 | 2.55 | 11.75 | 11.60 | 11.69 | 153 |
| AAA 格 | - | - | - | - | - | - | - | - | - | - | - |
| 短期 (1-3) | - | - | - | - | - | - | - | - | - | - | - |
| 中期 (3-7) | - | - | - | - | - | - | - | - | - | - | - |
| 長期 (7-) | - | - | - | - | - | - | - | - | - | - | - |
| 長期 (7-11) | - | - | - | - | - | - | - | - | - | - | - |
| 超長期 (11-) | - | - | - | - | - | - | - | - | - | - | - |
| AA 格 | 1,189 | 99.56 | 99.78 | 3.54 | 0.78 | 0.90 | 0.90 | 3.47 | 3.45 | 3.47 | 65 |
| 短期 (1-3) | 580 | 99.73 | 99.93 | 2.22 | 0.64 | 0.76 | 0.75 | 2.20 | 2.19 | 2.20 | 60 |
| 中期 (3-7) | 553 | 99.55 | 99.79 | 4.40 | 0.90 | 1.00 | 1.00 | 4.31 | 4.29 | 4.31 | 70 |
| 長期 (7-) | 56 | 97.92 | 98.18 | 8.83 | 1.07 | 1.37 | 1.36 | 8.41 | 8.36 | 8.41 | 73 |
| 長期 (7-11) | 56 | 97.92 | 98.18 | 8.83 | 1.07 | 1.37 | 1.36 | 8.41 | 8.36 | 8.41 | 73 |
| 超長期 (11-) | - | - | - | - | - | - | - | - | - | - | - |
| A 格 | 967 | 100.12 | 100.45 | 4.14 | 1.21 | 1.21 | 1.21 | 3.93 | 3.90 | 3.92 | 91 |
| 短期 (1-3) | 477 | 100.33 | 100.63 | 2.36 | 1.16 | 1.02 | 1.02 | 2.33 | 2.32 | 2.33 | 85 |
| 中期 (3-7) | 379 | 99.06 | 99.34 | 4.02 | 0.99 | 1.22 | 1.21 | 3.93 | 3.91 | 3.93 | 94 |
| 長期 (7-) | 112 | 102.76 | 103.44 | 12.12 | 2.15 | 1.95 | 1.98 | 10.55 | 10.44 | 10.51 | 110 |
| 長期 (7-11) | 40 | 96.55 | 96.88 | 8.82 | 1.13 | 1.61 | 1.59 | 8.37 | 8.31 | 8.37 | 96 |
| 超長期 (11-) | 72 | 106.25 | 107.13 | 13.98 | 2.72 | 2.13 | 2.18 | 11.66 | 11.53 | 11.60 | 117 |
| BBB 格 | 753 | 98.03 | 98.29 | 4.61 | 1.15 | 1.51 | 1.49 | 4.29 | 4.25 | 4.29 | 117 |
| 短期 (1-3) | 247 | 99.84 | 100.03 | 2.34 | 1.03 | 1.13 | 1.13 | 2.31 | 2.30 | 2.31 | 96 |
| 中期 (3-7) | 405 | 98.19 | 98.42 | 4.24 | 1.00 | 1.44 | 1.43 | 4.14 | 4.11 | 4.14 | 114 |
| 長期 (7-) | 101 | 92.97 | 93.47 | 11.65 | 2.04 | 2.80 | 2.70 | 10.10 | 9.97 | 10.07 | 187 |
| 長期 (7-11) | 46 | 96.85 | 97.17 | 8.89 | 1.86 | 2.29 | 2.25 | 8.15 | 8.06 | 8.15 | 163 |
| 超長期 (11-) | 54 | 89.66 | 90.31 | 14.01 | 2.19 | 3.28 | 3.11 | 11.89 | 11.71 | 11.84 | 209 |
| BB 格 | - | - | - | - | - | - | - | - | - | - | - |
| 短期 (1-3) | - | - | - | - | - | - | - | - | - | - | - |
| 中期 (3-7) | - | - | - | - | - | - | - | - | - | - | - |
| 長期 (7-) | - | - | - | - | - | - | - | - | - | - | - |
| 長期 (7-11) | - | - | - | - | - | - | - | - | - | - | - |
| 超長期 (11-) | - | - | - | - | - | - | - | - | - | - | - |
| B 格以下 | - | - | - | - | - | - | - | - | - | - | - |
| 短期 (1-3) | - | - | - | - | - | - | - | - | - | - | - |
| 中期 (3-7) | - | - | - | - | - | - | - | - | - | - | - |
| 長期 (7-) | - | - | - | - | - | - | - | - | - | - | - |
| 長期 (7-11) | - | - | - | - | - | - | - | - | - | - | - |
| 超長期 (11-) | - | - | - | - | - | - | - | - | - | - | - |
| 格付なし | 358 | 99.31 | 99.78 | 2.47 | 1.80 | 1.78 | 1.77 | 2.39 | 2.37 | 2.39 | 160 |
| 短期 (1-3) | 253 | 100.23 | 100.79 | 1.76 | 2.13 | 1.80 | 1.79 | 1.73 | 1.71 | 1.73 | 167 |
| 中期 (3-7) | 97 | 97.36 | 97.66 | 3.87 | 0.98 | 1.72 | 1.70 | 3.79 | 3.76 | 3.79 | 143 |
| 長期 (7-) | 8 | 93.63 | 93.74 | 7.91 | 1.15 | 2.09 | 2.03 | 7.56 | 7.49 | 7.56 | 148 |
| 長期 (7-11) | 8 | 93.63 | 93.74 | 7.91 | 1.15 | 2.09 | 2.03 | 7.56 | 7.49 | 7.56 | 148 |
| 超長期 (11-) | - | - | - | - | - | - | - | - | - | - | - |

出所:NFRC

- 格付は、Moody's の格付をもとに NFRC で分類

円建外債 Moody's 格付別・ポートフォリオ指標 (2024年3月末、4月ポートフォリオ)

| | 額面 (10億円) | 時価単価 (円) | 利含単価 (円) | 残存年数 (年) | 利率 (%) | 単利 (%) | 複利 (%) | Dur (年) | M-Dur | E-Dur | Tspd (bp) |
|-----------|--------------|-------------|-------------|-------------|-----------|-----------|-----------|------------|-------|-------|--------------|
| AAA~AA 格 | 1,189 | 99.56 | 99.78 | 3.54 | 0.78 | 0.90 | 0.90 | 3.47 | 3.45 | 3.47 | 65 |
| 短期 (1-3) | 580 | 99.73 | 99.93 | 2.22 | 0.64 | 0.76 | 0.75 | 2.20 | 2.19 | 2.20 | 60 |
| 中期 (3-7) | 553 | 99.55 | 99.79 | 4.40 | 0.90 | 1.00 | 1.00 | 4.31 | 4.29 | 4.31 | 70 |
| 長期 (7-) | 56 | 97.92 | 98.18 | 8.83 | 1.07 | 1.37 | 1.36 | 8.41 | 8.36 | 8.41 | 73 |
| 長期 (7-11) | 56 | 97.92 | 98.18 | 8.83 | 1.07 | 1.37 | 1.36 | 8.41 | 8.36 | 8.41 | 73 |
| 超長期 (11-) | - | - | - | - | - | - | - | - | - | - | - |
| AAA~A 格 | 2,156 | 99.81 | 100.08 | 3.81 | 0.97 | 1.04 | 1.04 | 3.68 | 3.66 | 3.67 | 77 |
| 短期 (1-3) | 1,057 | 100.00 | 100.25 | 2.28 | 0.87 | 0.87 | 0.87 | 2.26 | 2.25 | 2.26 | 71 |
| 中期 (3-7) | 932 | 99.35 | 99.61 | 4.25 | 0.93 | 1.09 | 1.09 | 4.16 | 4.14 | 4.16 | 80 |
| 長期 (7-) | 168 | 101.15 | 101.69 | 11.02 | 1.79 | 1.77 | 1.78 | 9.86 | 9.77 | 9.83 | 98 |
| 長期 (7-11) | 96 | 97.35 | 97.64 | 8.82 | 1.10 | 1.47 | 1.45 | 8.40 | 8.34 | 8.39 | 83 |
| 超長期 (11-) | 72 | 106.25 | 107.13 | 13.98 | 2.72 | 2.13 | 2.18 | 11.66 | 11.53 | 11.60 | 117 |
| AAA~BBB 格 | 2,885 | 99.35 | 99.61 | 4.04 | 1.02 | 1.16 | 1.15 | 3.86 | 3.83 | 3.85 | 87 |
| 短期 (1-3) | 1,332 | 99.94 | 100.17 | 2.34 | 0.90 | 0.93 | 0.93 | 2.32 | 2.31 | 2.32 | 76 |
| 中期 (3-7) | 1,284 | 99.00 | 99.24 | 4.29 | 0.96 | 1.20 | 1.19 | 4.20 | 4.17 | 4.20 | 90 |
| 長期 (7-) | 269 | 98.09 | 98.61 | 11.26 | 1.88 | 2.13 | 2.11 | 9.95 | 9.84 | 9.92 | 130 |
| 長期 (7-11) | 143 | 97.19 | 97.49 | 8.85 | 1.35 | 1.74 | 1.71 | 8.32 | 8.25 | 8.31 | 109 |
| 超長期 (11-) | 126 | 99.10 | 99.88 | 13.99 | 2.49 | 2.58 | 2.55 | 11.75 | 11.60 | 11.69 | 153 |
| AAA~BB 格 | 2,885 | 99.35 | 99.61 | 4.04 | 1.02 | 1.16 | 1.15 | 3.86 | 3.83 | 3.85 | 87 |
| 短期 (1-3) | 1,332 | 99.94 | 100.17 | 2.34 | 0.90 | 0.93 | 0.93 | 2.32 | 2.31 | 2.32 | 76 |
| 中期 (3-7) | 1,284 | 99.00 | 99.24 | 4.29 | 0.96 | 1.20 | 1.19 | 4.20 | 4.17 | 4.20 | 90 |
| 長期 (7-) | 269 | 98.09 | 98.61 | 11.26 | 1.88 | 2.13 | 2.11 | 9.95 | 9.84 | 9.92 | 130 |
| 長期 (7-11) | 143 | 97.19 | 97.49 | 8.85 | 1.35 | 1.74 | 1.71 | 8.32 | 8.25 | 8.31 | 109 |
| 超長期 (11-) | 126 | 99.10 | 99.88 | 13.99 | 2.49 | 2.58 | 2.55 | 11.75 | 11.60 | 11.69 | 153 |
| AAA 格 | - | - | - | - | - | - | - | - | - | - | - |
| 短期 (1-3) | - | - | - | - | - | - | - | - | - | - | - |
| 中期 (3-7) | - | - | - | - | - | - | - | - | - | - | - |
| 長期 (7-) | - | - | - | - | - | - | - | - | - | - | - |
| 長期 (7-11) | - | - | - | - | - | - | - | - | - | - | - |
| 超長期 (11-) | - | - | - | - | - | - | - | - | - | - | - |
| AA 格 | 1,189 | 99.56 | 99.78 | 3.54 | 0.78 | 0.90 | 0.90 | 3.47 | 3.45 | 3.47 | 65 |
| 短期 (1-3) | 580 | 99.73 | 99.93 | 2.22 | 0.64 | 0.76 | 0.75 | 2.20 | 2.19 | 2.20 | 60 |
| 中期 (3-7) | 553 | 99.55 | 99.79 | 4.40 | 0.90 | 1.00 | 1.00 | 4.31 | 4.29 | 4.31 | 70 |
| 長期 (7-) | 56 | 97.92 | 98.18 | 8.83 | 1.07 | 1.37 | 1.36 | 8.41 | 8.36 | 8.41 | 73 |
| 長期 (7-11) | 56 | 97.92 | 98.18 | 8.83 | 1.07 | 1.37 | 1.36 | 8.41 | 8.36 | 8.41 | 73 |
| 超長期 (11-) | - | - | - | - | - | - | - | - | - | - | - |
| A 格 | 967 | 100.12 | 100.45 | 4.14 | 1.21 | 1.21 | 1.21 | 3.93 | 3.90 | 3.92 | 91 |
| 短期 (1-3) | 477 | 100.33 | 100.63 | 2.36 | 1.16 | 1.02 | 1.02 | 2.33 | 2.32 | 2.33 | 85 |
| 中期 (3-7) | 379 | 99.06 | 99.34 | 4.02 | 0.99 | 1.22 | 1.21 | 3.93 | 3.91 | 3.93 | 94 |
| 長期 (7-) | 112 | 102.76 | 103.44 | 12.12 | 2.15 | 1.95 | 1.98 | 10.55 | 10.44 | 10.51 | 110 |
| 長期 (7-11) | 40 | 96.55 | 96.88 | 8.82 | 1.13 | 1.61 | 1.59 | 8.37 | 8.31 | 8.37 | 96 |
| 超長期 (11-) | 72 | 106.25 | 107.13 | 13.98 | 2.72 | 2.13 | 2.18 | 11.66 | 11.53 | 11.60 | 117 |
| BBB 格 | 729 | 97.98 | 98.23 | 4.72 | 1.16 | 1.52 | 1.50 | 4.40 | 4.36 | 4.39 | 118 |
| 短期 (1-3) | 275 | 99.69 | 99.89 | 2.59 | 1.00 | 1.13 | 1.13 | 2.56 | 2.55 | 2.56 | 94 |
| 中期 (3-7) | 353 | 98.07 | 98.28 | 4.41 | 1.03 | 1.49 | 1.48 | 4.31 | 4.28 | 4.31 | 118 |
| 長期 (7-) | 101 | 92.97 | 93.47 | 11.65 | 2.04 | 2.80 | 2.70 | 10.10 | 9.97 | 10.07 | 187 |
| 長期 (7-11) | 46 | 96.85 | 97.17 | 8.89 | 1.86 | 2.29 | 2.25 | 8.15 | 8.06 | 8.15 | 163 |
| 超長期 (11-) | 54 | 89.66 | 90.31 | 14.01 | 2.19 | 3.28 | 3.11 | 11.89 | 11.71 | 11.84 | 209 |
| BB 格 | - | - | - | - | - | - | - | - | - | - | - |
| 短期 (1-3) | - | - | - | - | - | - | - | - | - | - | - |
| 中期 (3-7) | - | - | - | - | - | - | - | - | - | - | - |
| 長期 (7-) | - | - | - | - | - | - | - | - | - | - | - |
| 長期 (7-11) | - | - | - | - | - | - | - | - | - | - | - |
| 超長期 (11-) | - | - | - | - | - | - | - | - | - | - | - |
| B 格以下 | - | - | - | - | - | - | - | - | - | - | - |
| 短期 (1-3) | - | - | - | - | - | - | - | - | - | - | - |
| 中期 (3-7) | - | - | - | - | - | - | - | - | - | - | - |
| 長期 (7-) | - | - | - | - | - | - | - | - | - | - | - |
| 長期 (7-11) | - | - | - | - | - | - | - | - | - | - | - |
| 超長期 (11-) | - | - | - | - | - | - | - | - | - | - | - |
| 格付なし | 358 | 99.31 | 99.78 | 2.47 | 1.80 | 1.78 | 1.77 | 2.39 | 2.37 | 2.39 | 160 |
| 短期 (1-3) | 253 | 100.23 | 100.79 | 1.76 | 2.13 | 1.80 | 1.79 | 1.73 | 1.71 | 1.73 | 167 |
| 中期 (3-7) | 97 | 97.36 | 97.66 | 3.87 | 0.98 | 1.72 | 1.70 | 3.79 | 3.76 | 3.79 | 143 |
| 長期 (7-) | 8 | 93.63 | 93.74 | 7.91 | 1.15 | 2.09 | 2.03 | 7.56 | 7.49 | 7.56 | 148 |
| 長期 (7-11) | 8 | 93.63 | 93.74 | 7.91 | 1.15 | 2.09 | 2.03 | 7.56 | 7.49 | 7.56 | 148 |
| 超長期 (11-) | - | - | - | - | - | - | - | - | - | - | - |

出所:NFRC

- 格付は、Moody's の格付をもとに NFRC で分類

円建外債 S&P 格付別・ポートフォリオ指標 (2024年3月末)

| | 額面 (10億円) | 時価単価 (円) | 利含単価 (円) | 残存年数 (年) | 利率 (%) | 単利 (%) | 複利 (%) | Dur (年) | M-Dur | E-Dur | Tspd (bp) |
|-----------|--------------|-------------|-------------|-------------|-----------|-----------|-----------|------------|-------|-------|--------------|
| AAA~AA 格 | 240 | 99.60 | 99.73 | 3.64 | 0.73 | 0.82 | 0.81 | 3.57 | 3.55 | 3.57 | 56 |
| 短期 (1-3) | 129 | 99.94 | 100.07 | 2.32 | 0.69 | 0.72 | 0.72 | 2.30 | 2.30 | 2.30 | 55 |
| 中期 (3-7) | 98 | 99.39 | 99.51 | 4.67 | 0.74 | 0.89 | 0.89 | 4.59 | 4.57 | 4.59 | 57 |
| 長期 (7-) | 14 | 97.97 | 98.04 | 8.63 | 0.94 | 1.24 | 1.23 | 8.30 | 8.25 | 8.30 | 61 |
| 長期 (7-11) | 14 | 97.97 | 98.04 | 8.63 | 0.94 | 1.24 | 1.23 | 8.30 | 8.25 | 8.30 | 61 |
| 超長期 (11-) | - | - | - | - | - | - | - | - | - | - | - |
| AAA~A 格 | 2,041 | 99.81 | 100.08 | 3.83 | 0.95 | 1.02 | 1.02 | 3.70 | 3.68 | 3.70 | 75 |
| 短期 (1-3) | 974 | 99.98 | 100.22 | 2.33 | 0.84 | 0.86 | 0.86 | 2.31 | 2.30 | 2.31 | 69 |
| 中期 (3-7) | 917 | 99.36 | 99.61 | 4.24 | 0.93 | 1.08 | 1.08 | 4.15 | 4.13 | 4.15 | 79 |
| 長期 (7-) | 150 | 101.45 | 102.03 | 11.11 | 1.78 | 1.72 | 1.74 | 9.93 | 9.84 | 9.90 | 93 |
| 長期 (7-11) | 88 | 97.64 | 97.92 | 8.83 | 1.11 | 1.45 | 1.43 | 8.40 | 8.34 | 8.39 | 80 |
| 超長期 (11-) | 62 | 106.92 | 107.93 | 14.38 | 2.73 | 2.08 | 2.15 | 11.92 | 11.79 | 11.86 | 111 |
| AAA~BBB 格 | 3,105 | 99.28 | 99.55 | 3.95 | 1.03 | 1.20 | 1.19 | 3.77 | 3.75 | 3.77 | 92 |
| 短期 (1-3) | 1,410 | 99.92 | 100.17 | 2.27 | 0.95 | 0.99 | 0.99 | 2.24 | 2.23 | 2.24 | 83 |
| 中期 (3-7) | 1,421 | 98.90 | 99.15 | 4.22 | 0.95 | 1.23 | 1.22 | 4.13 | 4.10 | 4.13 | 93 |
| 長期 (7-) | 274 | 98.00 | 98.51 | 11.19 | 1.88 | 2.14 | 2.11 | 9.90 | 9.79 | 9.87 | 130 |
| 長期 (7-11) | 148 | 97.06 | 97.35 | 8.81 | 1.35 | 1.76 | 1.73 | 8.29 | 8.22 | 8.28 | 111 |
| 超長期 (11-) | 126 | 99.10 | 99.88 | 13.99 | 2.49 | 2.58 | 2.55 | 11.75 | 11.60 | 11.69 | 153 |
| AAA~BB 格 | 3,105 | 99.28 | 99.55 | 3.95 | 1.03 | 1.20 | 1.19 | 3.77 | 3.75 | 3.77 | 92 |
| 短期 (1-3) | 1,410 | 99.92 | 100.17 | 2.27 | 0.95 | 0.99 | 0.99 | 2.24 | 2.23 | 2.24 | 83 |
| 中期 (3-7) | 1,421 | 98.90 | 99.15 | 4.22 | 0.95 | 1.23 | 1.22 | 4.13 | 4.10 | 4.13 | 93 |
| 長期 (7-) | 274 | 98.00 | 98.51 | 11.19 | 1.88 | 2.14 | 2.11 | 9.90 | 9.79 | 9.87 | 130 |
| 長期 (7-11) | 148 | 97.06 | 97.35 | 8.81 | 1.35 | 1.76 | 1.73 | 8.29 | 8.22 | 8.28 | 111 |
| 超長期 (11-) | 126 | 99.10 | 99.88 | 13.99 | 2.49 | 2.58 | 2.55 | 11.75 | 11.60 | 11.69 | 153 |
| AAA 格 | - | - | - | - | - | - | - | - | - | - | - |
| 短期 (1-3) | - | - | - | - | - | - | - | - | - | - | - |
| 中期 (3-7) | - | - | - | - | - | - | - | - | - | - | - |
| 長期 (7-) | - | - | - | - | - | - | - | - | - | - | - |
| 長期 (7-11) | - | - | - | - | - | - | - | - | - | - | - |
| 超長期 (11-) | - | - | - | - | - | - | - | - | - | - | - |
| AA 格 | 240 | 99.60 | 99.73 | 3.64 | 0.73 | 0.82 | 0.81 | 3.57 | 3.55 | 3.57 | 56 |
| 短期 (1-3) | 129 | 99.94 | 100.07 | 2.32 | 0.69 | 0.72 | 0.72 | 2.30 | 2.30 | 2.30 | 55 |
| 中期 (3-7) | 98 | 99.39 | 99.51 | 4.67 | 0.74 | 0.89 | 0.89 | 4.59 | 4.57 | 4.59 | 57 |
| 長期 (7-) | 14 | 97.97 | 98.04 | 8.63 | 0.94 | 1.24 | 1.23 | 8.30 | 8.25 | 8.30 | 61 |
| 長期 (7-11) | 14 | 97.97 | 98.04 | 8.63 | 0.94 | 1.24 | 1.23 | 8.30 | 8.25 | 8.30 | 61 |
| 超長期 (11-) | - | - | - | - | - | - | - | - | - | - | - |
| A 格 | 1,801 | 99.84 | 100.13 | 3.86 | 0.98 | 1.05 | 1.05 | 3.72 | 3.70 | 3.72 | 78 |
| 短期 (1-3) | 845 | 99.99 | 100.24 | 2.33 | 0.86 | 0.88 | 0.88 | 2.31 | 2.30 | 2.31 | 71 |
| 中期 (3-7) | 820 | 99.36 | 99.62 | 4.18 | 0.95 | 1.11 | 1.10 | 4.10 | 4.07 | 4.10 | 82 |
| 長期 (7-) | 136 | 101.80 | 102.44 | 11.36 | 1.86 | 1.77 | 1.79 | 10.08 | 9.99 | 10.05 | 97 |
| 長期 (7-11) | 75 | 97.58 | 97.90 | 8.86 | 1.14 | 1.48 | 1.47 | 8.41 | 8.35 | 8.41 | 84 |
| 超長期 (11-) | 62 | 106.92 | 107.93 | 14.38 | 2.73 | 2.08 | 2.15 | 11.92 | 11.79 | 11.86 | 111 |
| BBB 格 | 1,065 | 98.27 | 98.54 | 4.17 | 1.20 | 1.54 | 1.52 | 3.91 | 3.87 | 3.90 | 123 |
| 短期 (1-3) | 437 | 99.79 | 100.05 | 2.13 | 1.20 | 1.28 | 1.27 | 2.10 | 2.09 | 2.10 | 112 |
| 中期 (3-7) | 504 | 98.04 | 98.30 | 4.19 | 1.00 | 1.50 | 1.48 | 4.09 | 4.06 | 4.09 | 120 |
| 長期 (7-) | 124 | 93.81 | 94.25 | 11.29 | 1.99 | 2.68 | 2.59 | 9.87 | 9.74 | 9.84 | 179 |
| 長期 (7-11) | 60 | 96.20 | 96.50 | 8.79 | 1.70 | 2.22 | 2.18 | 8.13 | 8.04 | 8.12 | 157 |
| 超長期 (11-) | 64 | 91.60 | 92.17 | 13.61 | 2.26 | 3.13 | 3.00 | 11.56 | 11.39 | 11.51 | 200 |
| BB 格 | - | - | - | - | - | - | - | - | - | - | - |
| 短期 (1-3) | - | - | - | - | - | - | - | - | - | - | - |
| 中期 (3-7) | - | - | - | - | - | - | - | - | - | - | - |
| 長期 (7-) | - | - | - | - | - | - | - | - | - | - | - |
| 長期 (7-11) | - | - | - | - | - | - | - | - | - | - | - |
| 超長期 (11-) | - | - | - | - | - | - | - | - | - | - | - |
| B 格以下 | - | - | - | - | - | - | - | - | - | - | - |
| 短期 (1-3) | - | - | - | - | - | - | - | - | - | - | - |
| 中期 (3-7) | - | - | - | - | - | - | - | - | - | - | - |
| 長期 (7-) | - | - | - | - | - | - | - | - | - | - | - |
| 長期 (7-11) | - | - | - | - | - | - | - | - | - | - | - |
| 超長期 (11-) | - | - | - | - | - | - | - | - | - | - | - |
| 格付なし | 162 | 100.60 | 101.25 | 1.90 | 2.42 | 1.76 | 1.76 | 1.84 | 1.83 | 1.84 | 163 |
| 短期 (1-3) | 147 | 100.91 | 101.59 | 1.60 | 2.57 | 1.80 | 1.80 | 1.57 | 1.55 | 1.57 | 169 |
| 中期 (3-7) | 13 | 98.28 | 98.68 | 4.32 | 0.97 | 1.35 | 1.34 | 4.22 | 4.20 | 4.22 | 105 |
| 長期 (7-) | 2 | 93.47 | 93.55 | 7.85 | 0.51 | 1.44 | 1.39 | 7.70 | 7.64 | 7.70 | 85 |
| 長期 (7-11) | 2 | 93.47 | 93.55 | 7.85 | 0.51 | 1.44 | 1.39 | 7.70 | 7.64 | 7.70 | 85 |
| 超長期 (11-) | - | - | - | - | - | - | - | - | - | - | - |

出所:NFRC

- 格付は、S&P の格付をもとに NFRC で分類

円建外債 S&P 格付別・ポートフォリオ指標 (2024年3月末、4月ポートフォリオ)

| | 額面 (10億円) | 時価単価 (円) | 利含単価 (円) | 残存年数 (年) | 利率 (%) | 単利 (%) | 複利 (%) | Dur (年) | M-Dur | E-Dur | Tspd (bp) |
|-----------|--------------|-------------|-------------|-------------|-----------|-----------|-----------|------------|-------|-------|--------------|
| AAA~AA 格 | 240 | 99.60 | 99.73 | 3.64 | 0.73 | 0.82 | 0.81 | 3.57 | 3.55 | 3.57 | 56 |
| 短期 (1-3) | 129 | 99.94 | 100.07 | 2.32 | 0.69 | 0.72 | 0.72 | 2.30 | 2.30 | 2.30 | 55 |
| 中期 (3-7) | 98 | 99.39 | 99.51 | 4.67 | 0.74 | 0.89 | 0.89 | 4.59 | 4.57 | 4.59 | 57 |
| 長期 (7-) | 14 | 97.97 | 98.04 | 8.63 | 0.94 | 1.24 | 1.23 | 8.30 | 8.25 | 8.30 | 61 |
| 長期 (7-11) | 14 | 97.97 | 98.04 | 8.63 | 0.94 | 1.24 | 1.23 | 8.30 | 8.25 | 8.30 | 61 |
| 超長期 (11-) | - | - | - | - | - | - | - | - | - | - | - |
| AAA~A 格 | 2,041 | 99.81 | 100.08 | 3.83 | 0.95 | 1.02 | 1.02 | 3.70 | 3.68 | 3.70 | 75 |
| 短期 (1-3) | 974 | 99.98 | 100.22 | 2.33 | 0.84 | 0.86 | 0.86 | 2.31 | 2.30 | 2.31 | 69 |
| 中期 (3-7) | 917 | 99.36 | 99.61 | 4.24 | 0.93 | 1.08 | 1.08 | 4.15 | 4.13 | 4.15 | 79 |
| 長期 (7-) | 150 | 101.45 | 102.03 | 11.11 | 1.78 | 1.72 | 1.74 | 9.93 | 9.84 | 9.90 | 93 |
| 長期 (7-11) | 88 | 97.64 | 97.92 | 8.83 | 1.11 | 1.45 | 1.43 | 8.40 | 8.34 | 8.39 | 80 |
| 超長期 (11-) | 62 | 106.92 | 107.93 | 14.38 | 2.73 | 2.08 | 2.15 | 11.92 | 11.79 | 11.86 | 111 |
| AAA~BBB 格 | 3,081 | 99.28 | 99.55 | 3.97 | 1.04 | 1.20 | 1.19 | 3.79 | 3.77 | 3.79 | 92 |
| 短期 (1-3) | 1,438 | 99.89 | 100.14 | 2.32 | 0.95 | 0.99 | 0.99 | 2.29 | 2.28 | 2.29 | 82 |
| 中期 (3-7) | 1,369 | 98.89 | 99.14 | 4.26 | 0.96 | 1.23 | 1.23 | 4.17 | 4.15 | 4.17 | 94 |
| 長期 (7-) | 274 | 98.00 | 98.51 | 11.19 | 1.88 | 2.14 | 2.11 | 9.90 | 9.79 | 9.87 | 130 |
| 長期 (7-11) | 148 | 97.06 | 97.35 | 8.81 | 1.35 | 1.76 | 1.73 | 8.29 | 8.22 | 8.28 | 111 |
| 超長期 (11-) | 126 | 99.10 | 99.88 | 13.99 | 2.49 | 2.58 | 2.55 | 11.75 | 11.60 | 11.69 | 153 |
| AAA~BB 格 | 3,081 | 99.28 | 99.55 | 3.97 | 1.04 | 1.20 | 1.19 | 3.79 | 3.77 | 3.79 | 92 |
| 短期 (1-3) | 1,438 | 99.89 | 100.14 | 2.32 | 0.95 | 0.99 | 0.99 | 2.29 | 2.28 | 2.29 | 82 |
| 中期 (3-7) | 1,369 | 98.89 | 99.14 | 4.26 | 0.96 | 1.23 | 1.23 | 4.17 | 4.15 | 4.17 | 94 |
| 長期 (7-) | 274 | 98.00 | 98.51 | 11.19 | 1.88 | 2.14 | 2.11 | 9.90 | 9.79 | 9.87 | 130 |
| 長期 (7-11) | 148 | 97.06 | 97.35 | 8.81 | 1.35 | 1.76 | 1.73 | 8.29 | 8.22 | 8.28 | 111 |
| 超長期 (11-) | 126 | 99.10 | 99.88 | 13.99 | 2.49 | 2.58 | 2.55 | 11.75 | 11.60 | 11.69 | 153 |
| AAA 格 | - | - | - | - | - | - | - | - | - | - | - |
| 短期 (1-3) | - | - | - | - | - | - | - | - | - | - | - |
| 中期 (3-7) | - | - | - | - | - | - | - | - | - | - | - |
| 長期 (7-) | - | - | - | - | - | - | - | - | - | - | - |
| 長期 (7-11) | - | - | - | - | - | - | - | - | - | - | - |
| 超長期 (11-) | - | - | - | - | - | - | - | - | - | - | - |
| AA 格 | 240 | 99.60 | 99.73 | 3.64 | 0.73 | 0.82 | 0.81 | 3.57 | 3.55 | 3.57 | 56 |
| 短期 (1-3) | 129 | 99.94 | 100.07 | 2.32 | 0.69 | 0.72 | 0.72 | 2.30 | 2.30 | 2.30 | 55 |
| 中期 (3-7) | 98 | 99.39 | 99.51 | 4.67 | 0.74 | 0.89 | 0.89 | 4.59 | 4.57 | 4.59 | 57 |
| 長期 (7-) | 14 | 97.97 | 98.04 | 8.63 | 0.94 | 1.24 | 1.23 | 8.30 | 8.25 | 8.30 | 61 |
| 長期 (7-11) | 14 | 97.97 | 98.04 | 8.63 | 0.94 | 1.24 | 1.23 | 8.30 | 8.25 | 8.30 | 61 |
| 超長期 (11-) | - | - | - | - | - | - | - | - | - | - | - |
| A 格 | 1,801 | 99.84 | 100.13 | 3.86 | 0.98 | 1.05 | 1.05 | 3.72 | 3.70 | 3.72 | 78 |
| 短期 (1-3) | 845 | 99.99 | 100.24 | 2.33 | 0.86 | 0.88 | 0.88 | 2.31 | 2.30 | 2.31 | 71 |
| 中期 (3-7) | 820 | 99.36 | 99.62 | 4.18 | 0.95 | 1.11 | 1.10 | 4.10 | 4.07 | 4.10 | 82 |
| 長期 (7-) | 136 | 101.80 | 102.44 | 11.36 | 1.86 | 1.77 | 1.79 | 10.08 | 9.99 | 10.05 | 97 |
| 長期 (7-11) | 75 | 97.58 | 97.90 | 8.86 | 1.14 | 1.48 | 1.47 | 8.41 | 8.35 | 8.41 | 84 |
| 超長期 (11-) | 62 | 106.92 | 107.93 | 14.38 | 2.73 | 2.08 | 2.15 | 11.92 | 11.79 | 11.86 | 111 |
| BBB 格 | 1,041 | 98.23 | 98.51 | 4.24 | 1.21 | 1.55 | 1.53 | 3.97 | 3.94 | 3.97 | 124 |
| 短期 (1-3) | 464 | 99.70 | 99.96 | 2.29 | 1.17 | 1.27 | 1.26 | 2.26 | 2.25 | 2.26 | 110 |
| 中期 (3-7) | 452 | 97.93 | 98.18 | 4.32 | 1.03 | 1.54 | 1.53 | 4.21 | 4.18 | 4.21 | 123 |
| 長期 (7-) | 124 | 93.81 | 94.25 | 11.29 | 1.99 | 2.68 | 2.59 | 9.87 | 9.74 | 9.84 | 179 |
| 長期 (7-11) | 60 | 96.20 | 96.50 | 8.79 | 1.70 | 2.22 | 2.18 | 8.13 | 8.04 | 8.12 | 157 |
| 超長期 (11-) | 64 | 91.60 | 92.17 | 13.61 | 2.26 | 3.13 | 3.00 | 11.56 | 11.39 | 11.51 | 200 |
| BB 格 | - | - | - | - | - | - | - | - | - | - | - |
| 短期 (1-3) | - | - | - | - | - | - | - | - | - | - | - |
| 中期 (3-7) | - | - | - | - | - | - | - | - | - | - | - |
| 長期 (7-) | - | - | - | - | - | - | - | - | - | - | - |
| 長期 (7-11) | - | - | - | - | - | - | - | - | - | - | - |
| 超長期 (11-) | - | - | - | - | - | - | - | - | - | - | - |
| B 格以下 | - | - | - | - | - | - | - | - | - | - | - |
| 短期 (1-3) | - | - | - | - | - | - | - | - | - | - | - |
| 中期 (3-7) | - | - | - | - | - | - | - | - | - | - | - |
| 長期 (7-) | - | - | - | - | - | - | - | - | - | - | - |
| 長期 (7-11) | - | - | - | - | - | - | - | - | - | - | - |
| 超長期 (11-) | - | - | - | - | - | - | - | - | - | - | - |
| 格付なし | 162 | 100.60 | 101.25 | 1.90 | 2.42 | 1.76 | 1.76 | 1.84 | 1.83 | 1.84 | 163 |
| 短期 (1-3) | 147 | 100.91 | 101.59 | 1.60 | 2.57 | 1.80 | 1.80 | 1.57 | 1.55 | 1.57 | 169 |
| 中期 (3-7) | 13 | 98.28 | 98.68 | 4.32 | 0.97 | 1.35 | 1.34 | 4.22 | 4.20 | 4.22 | 105 |
| 長期 (7-) | 2 | 93.47 | 93.55 | 7.85 | 0.51 | 1.44 | 1.39 | 7.70 | 7.64 | 7.70 | 85 |
| 長期 (7-11) | 2 | 93.47 | 93.55 | 7.85 | 0.51 | 1.44 | 1.39 | 7.70 | 7.64 | 7.70 | 85 |
| 超長期 (11-) | - | - | - | - | - | - | - | - | - | - | - |

出所:NFRC

- 格付は、S&P の格付をもとに NFRC で分類

NOMURA-BPI 総合・ポートフォリオ指標の推移

| | 2019 年 3 月末 | 2020 年 3 月末 | 2021 年 3 月末 | 2022 年 3 月末 | 2023 年 3 月末 | 2024 年 3 月末 |
|------------|-------------|-------------|-------------|-------------|-------------|-------------|
| 銘柄数 | 12,853 | 13,875 | 14,702 | 15,303 | 15,524 | 16,009 |
| 額面 (10 億円) | 954,968 | 970,751 | 1,016,799 | 1,055,162 | 1,084,026 | 1,123,852 |
| 時価単価 (円) | 109.41 | 108.41 | 106.49 | 104.20 | 101.51 | 98.40 |
| 利含単価 (円) | 109.54 | 108.53 | 106.60 | 104.31 | 101.62 | 98.50 |
| 残存年数 (年) | 9.69 | 9.85 | 9.89 | 10.02 | 10.17 | 10.21 |
| 利率 (%) | 0.95 | 0.89 | 0.83 | 0.79 | 0.77 | 0.78 |
| 単利 (%) | 0.02 | 0.08 | 0.14 | 0.27 | 0.43 | 0.73 |
| 複利 (%) | 0.02 | 0.08 | 0.14 | 0.27 | 0.43 | 0.72 |
| Dur (年) | 9.30 | 9.47 | 9.36 | 9.32 | 9.19 | 8.93 |
| M-Dur | 9.29 | 9.46 | 9.35 | 9.30 | 9.16 | 8.88 |
| E-Dur | 9.27 | 9.46 | 9.34 | 9.29 | 9.16 | 8.90 |
| Tspd(bp) | 4 | 5 | 4 | 3 | 5 | 4 |

出所:NFRFC

NOMURA-BPI の定義

NOMURA-BPI の銘柄組入基準

インデックス・ポートフォリオに組み入れられる銘柄は、各月のポートフォリオ確定日（毎月 25 日翌営業日か月末第 4 営業日の早い方）において以下の条件を満たしていなければならない。

- 国内発行の公募固定利付円貨債券（但し転換社債、ワラント付社債、資産担保証券、社債担保証券、ローン担保証券、ステップ・アップ債等を除く。なお、資産担保証券のうち、財政融資資金貸付金 ABS、生命保険会社の基金・劣後ローン債、投資法人債は組み入れ対象とする）
- 残存額面 10 億円以上、残存期間 1 年以上
- 事業債、円建外債、MBS、ABS は A 格相当以上の格付（格付投資情報センター、日本格付研究所、S&P、Moody's のいずれかから取得）

新規発行銘柄の組み入れは、国債は発行月の翌月、金融債は発行月の翌々月、その他一般債は発行月の翌々月に行う。なお、銘柄の入替は毎月月末に行い、翌月 1 ヶ月間は組入銘柄は固定される。

累積投資収益指数の計算方法

ある時点における投資収益指数は以下の計算式から算出される。

$$BPI_{today} = BPI_{e.l.m.} \times \frac{MVLt_{today} + CF_{e.l.m.,today}}{MVLt_{e.l.m.}}$$

- BPI_{today} : 当日累積投資収益指数
 $BPI_{e.l.m.}$: 前月末累積投資収益指数
 $MVLt_{today}$: 当日経過利子込み時価総額
 $MVLt_{e.l.m.}$: 前月末経過利子込み時価総額
 $CF_{e.l.m.,today}$: 前月末から当日までのインカム収入と償還金の合計

各ポートフォリオの累積投資収益指数は以下の基準日を 100 としている。

| 基準日 | ポートフォリオ |
|-------------------|---|
| 1983 年 12 月 28 日: | 下記以外 |
| 1993 年 12 月 30 日: | 「除く国債」 |
| 1995 年 12 月 29 日: | 長期（7 年以上 11 年未満）、超長期（11 年以上）、 （11 年以上 15 年未満）、（15 年以上） |
| 2003 年 03 月 31 日: | MBS |
| 2008 年 03 月 31 日: | ABS |
| 2017 年 12 月 29 日: | SDGs |

ただし、

- 日付はすべて営業日ベース。
- 評価時価には JS Price(なければ野村証券評価・算定時価)を使用。
- 貸付債権担保住宅金融公庫債券 (RMBS) について、毎月 25 日に公表される翌月 10 日の償還額は NOMURA-BPI の計算上、翌月 10 日に償還金として計上する (RMBS の額面は、元利払日の 10 日に償還金の分、減ることになる)。
- 「除く MBS」の 2003 年 3 月以前の指数は、NOMURA-BPI の指数と同じ。
- 「除く ABS」の 2008 年 3 月以前の指数は、NOMURA-BPI の指数と同じ。
- 「除く MBS・ABS」の 2008 年 3 月以前の指数は、「除く MBS」の指数と同じ。

投資収益率の計算方法

ある時点 t における、ある過去時点 s からの投資収益率 $RETURN_{s,t}$ は以下の計算式から算出される。

$$RETURN_{s,t}(\%) = \left(\frac{BPI_t}{BPI_s} - 1 \right) \times \frac{365}{s \text{ から } t \text{ までの経過日数 (片端入れ)}} \times 100$$

ただし、 BPI_t 、 BPI_s は、時点 t 、 s における累積投資収益指数。

レポートの表記等について

投資収益率 投資収益指数

- 「前月末からの投資収益率」は、「2024 年 2 月の月末営業日から 2024 年 3 月の月末営業日までの投資収益率(年率換算,%)」を指す。
- 「前年度末からの投資収益率」は、「2023 年 3 月の月末営業日から 2024 年 3 月の月末営業日までの投資収益率(年率換算,%)」を指す。
- 「前年末からの投資収益率」は、「2023 年 12 月の月末営業日から 2024 年 3 月の月末営業日までの投資収益率(年率換算,%)」を指す。

月間投資収益率

- 2024 年 2 月の月末営業日から 2024 年 3 月の月末営業日までの投資収益率(年率換算,%)
- 2024 年 2 月の月末営業日において、3 月ポートフォリオに組み入れられるべき銘柄がない場合には「-」と表記。

ポートフォリオ指標

- 時価単価・利含単価・残存年数・利率は額面加重平均。単利・複利・Tspd は時価総額加重平均。Dur・M-Dur・E-Dur は経過利子込時価総額加重平均。
- 「残存年数」は、「途中償還を考慮した平均残存年数」を指す。
- 「Dur」は、「デュレーション」を指す。
- 「M-Dur」は、「修正デュレーション」を指す。
- 「E-Dur」は、「実効デュレーション」を指す。
- 「Tspd」は、「T スプレッド」を指す。
- 左ページには 3 月ポートフォリオの、右ページには 4 月ポートフォリオの、2024 年 3 月の月末営業日における指標を掲載。

現存額

- NOMURA-BPI の国債の現存額は市中発行分のみとし、資金運用部引受分、日銀乗り換え分、郵便貯金特別会計 金融自由化対策資金引受分、郵便局窓口販売分、郵便貯金資金による引受分、簡易生命保険特別会計の積立金による引受分、年金資金運用基金による引受分、簡易生命保険資金による引受分、および新型窓口販売分は除いている。
- NOMURA-BPI の商工債券(金融債)の現存額は、資金運用部引受分は除いているが、財政融資資金引受分(2001 年 4 月以降発行分)は含む。

格付会社別ポートフォリオ指標

- 格付は格付投資情報センター(R&I)・日本格付研究所(JCR)・ムーディーズ(Moody's)・スタンダード アンド プアーズ(S&P)の個別銘柄格付をもとに NFRC で分類
- 対象は NOMURA-BPI の事業債・円建外債の構成銘柄

その他

- 短期・中期・長期などの残存別ポートフォリオは、2024 年 3 月末(暦上)における残存年数(至最終償還日)で区分。ただし 4 月ポートフォリオでは、2024 年 4 月末(暦上)における残存年数(至最終償還日)で区分。
- NOMURA-BPI は、野村フィデューシャリー・リサーチ&コンサルティング株式会社の商標または登録商標です。

NOMURA-BPI のデータ提供について

NOMURA-BPI のデータは以下の情報端末でもご覧いただけます。

Quick-IS

NRIJ100, NRIJ101, NRIJ102, NRIJ103
NRIJ104, NRIJ105, NRIJ106, NRIJ107

REUTERS

NMSBPI メニュー

Bloomberg

NBPI(GO) メニュー

時事通信社

BPIG/12400

NFRC Web ページ

<http://qr.nomuraholdings.com/jp/bpi/index.html>

ディスクレイマー

NOMURA-BPI の知的財産権およびその他一切の権利は野村フィデューシャリー・リサーチ&コンサルティング株式会社（以下、NFRC）に帰属します。

なお、NFRC は、当インデックスの正確性、完全性、信頼性、有用性、市場性、商品性および適合性を保証するものではなく、インデックスの利用者およびその関連会社が当インデックスを用いて行う事業活動・サービスに関し一切責任を負いません。

インデックスの算出において、電子計算機の障害もしくは天災地変その他やむを得ない事由が発生した場合は、インデックスの公表を延期または中止することがあります。

インデックス・データを取得した経路（当社ウェブサイト、情報ベンダー各社のサービスを通じた取得、等）に関わらず、これらのインデックスをご利用の際は、「インデックス・ライセンスについて」をご確認ください。

「インデックス・ライセンスについて」

<http://qr.nomuraholdings.com/jp/indexlicense.html>

本資料は、お客様への情報提供を目的として、NFRC が作成したものです。

本資料に掲載された全ての意見や予想は NFRC の本資料作成時点での判断に基づいており、通知なく変更されることがあります。また、本資料における将来の予測に関する意見が実際に生ずるということを担保あるいは保証するものではありません。本資料の内容の一部は、NFRC が信頼性があると判断した様々な入手可能な情報に基づいています。しかし、NFRC はその正確さを保証するものではなく、これらの情報は要約された不完全なものである可能性があります。過去の投資実績は将来の結果を示唆するものではありません。

本資料は特定の証券取引に関する投資勧誘や投資アドバイスを目的としたものでもありません。

NFRC が開発・提供する市場インデックス（自社関連インデックス）が使用されている運用商品等をお客様が投資対象とする場合、当該インデックス利用料の一部が直接的・間接的問わず NFRC に帰属する可能性があります。自社関連インデックスの詳細は以下のウェブサイトをご参照ください。

証券市場インデックス <http://qr.nomuraholdings.com/jp/>

本資料は、配布されたお客様限りでご使用ください。本資料は NFRC の著作物であり、NFRC の書面による事前の承諾なく、本資料の全部もしくは一部を複写、転送または再配布することをご遠慮ください。

野村フィデューシャリー・リサーチ&コンサルティング株式会社
金融商品取引業者 関東財務局長（金商）第 451 号
加入協会 一般社団法人日本投資顧問業協会会員番号（第 011-00961 号）

野村フィデューシャリー・リサーチ&コンサルティング
bpi@nfrco.jp