

## 野村日本株トップ 400 除く金融インデックス

金融工学研究センター

### 大型株(除く金融)を対象とする等金額型指数

Global Markets Research

2018年5月22日

リサーチアナリスト

クオンツ・リサーチ

**大塚 小百合 - NSC**  
sayuri.otsuka@nomura.com  
+81 3 6703 1397

**清水 康弘 - NSC**  
yasuhiro.shimizu@nomura.com  
+81 3 6703 1748

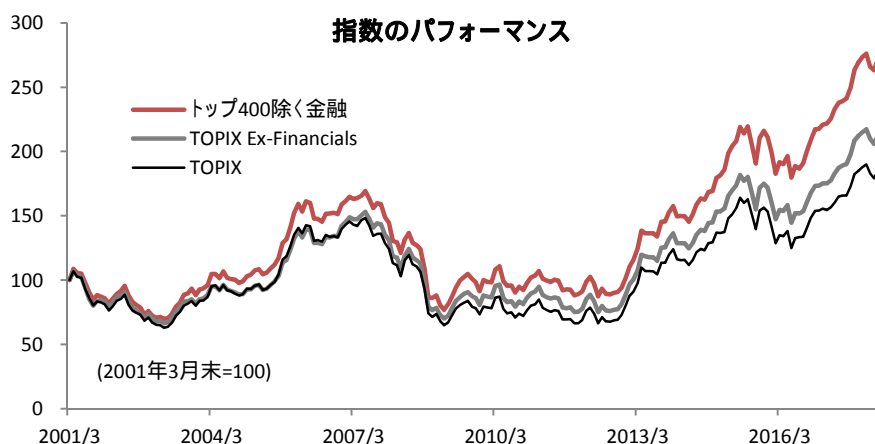
#### 等金額型指数とすることでリスクとリターン両面でのメリットを持つ

当社は、新指数「野村日本株トップ 400 除く金融インデックス」(以下、本指数)を開発した。本指数は、東証一部に上場する時価総額上位 400 銘柄から金融銘柄(東証 33 業種分類の「銀行業」、「証券、商品先物取引業」、「保険業」、「その他金融業」に属する銘柄)を除いた銘柄を組み入れた等金額型指数である。組入銘柄は年 1 回見直され、その際に組入銘柄のウェイトが等ウェイトに調整される。

本指数は、等金額型指数であることにより、時価総額加重型指数とは異なるリスク・リターン特性を持つ。まず、組入銘柄に均等に分散投資することにより、時価総額加重型指数においてしばしば指摘される少数の銘柄への過度な集中投資を避け、指数リターンの変動に対する超大型銘柄の影響を低減することができる。さらに、本指数は流動性の高い大型株を対象としつつも等金額型指数とすることで、時価総額加重型市場指数と比較して小型株特性を持つことによるサイズ効果が見込める。サイズ(小型株特性)は長期的な市場超過リターンの源泉となるファクターであることが知られており、スマートベータ運用においても広く用いられている。本指数は、サイズ効果によって長期的な超過リターン獲得が期待できるといえよう。

実際、過去約 17 年間における本指数のパフォーマンスを見ると、時価総額加重型指数である TOPIX および TOPIX Ex-Financials をアウトパフォームしていた(図表 1)。

図表 1: 野村日本株トップ 400 除く金融インデックスのパフォーマンス



注: 分析期間は 2001 年 4 月から 2018 年 4 月。取引コストを含まない。過去の株価等に基づく分析であり、将来のパフォーマンスを保証するものではない。

出所: 野村

# はじめに

2013年3月より一部金融機関に対して段階適用が開始された新たな自己資本比率規制<sup>1</sup>に配慮したいと考える金融機関などの投資ニーズを受け、近年、金融銘柄を除いた日本株を対象とした金融商品が複数登場している。例えば、東証は2013年9月より東証一部上場銘柄から金融銘柄を除いた銘柄を組み入れた時価総額加重型指数「TOPIX Ex-Financials」の算出を開始している。本指数は、このような金融を除く日本株市場への投資において、時価総額加重型指数とは異なるリスク・リターン特性を持つ指数を提供することを目的に開発された。

本指数は、年1回定期銘柄入替を行い、東証一部上場銘柄の時価総額上位400銘柄から金融銘柄を除いた銘柄を組み入れる。その際、組入銘柄のウエイトを等ウエイトに調整する。組入ウエイトを等ウエイトとすることにより、本指数は時価総額加重型指数とは異なるリスク・リターン特性を持つ。

時価総額加重型指数では、少数の超大型銘柄に組入ウエイトの大部分が集中し過剰な集中投資となっているとして問題とされることがある。これは、逆に言えば、時価総額が小さな銘柄が指数リターンに与える影響が非常に小さく、これらの銘柄を組み入れる意義が薄れてしまうという問題ともいえる。

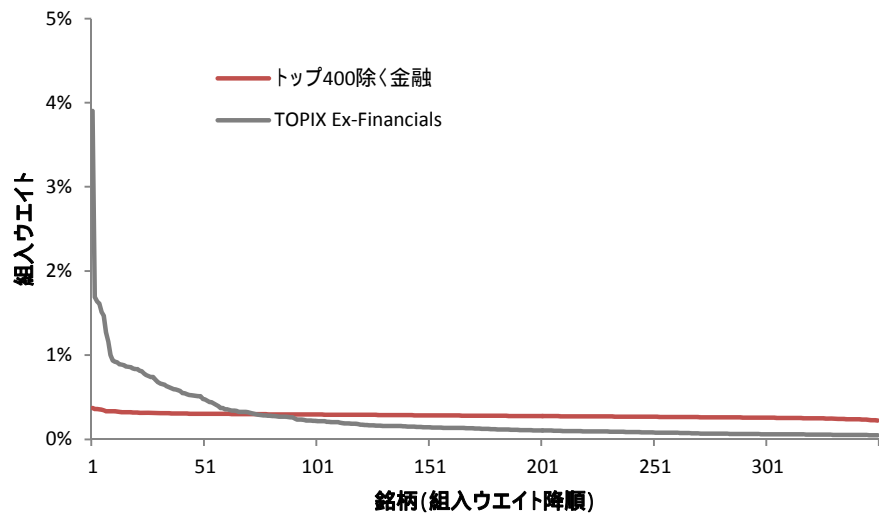
等金額型指数である本指数では、少数の超大型銘柄への過度な集中投資を避け、組入銘柄全体に均等に分散投資することができ、組入銘柄のリターンが等しく指数リターンに反映される。時価総額加重型指数に対してしばしば指摘される上記の問題を回避することができるのである。

図表2に、本指数とTOPIX Ex-Financialsの指数構成銘柄の組入ウエイトを示した。時価総額加重型指数であるTOPIX Ex-Financialsでは一部の超大型銘柄の組入ウエイトが突出しているのとは対照的に、等金額型指数である本指数では組入ウエイトがほぼ等しくなっていることが確認できる<sup>2</sup>。

<sup>1</sup> 新国際統一基準（バーゼル3）および新国内基準では、対象金融機関が自己資本比率を算出する際に、他の金融機関の資本保有等を自己資本から控除しなければならないと定められている。海外営業拠点（海外支店又は海外現地法人）を有する預金取扱金融機関においては2013年3月期から新国際統一基準（バーゼル3）が段階適用され、海外営業拠点を有しない預金取扱金融機関においては2014年3月期から新国内基準が段階適用される。

<sup>2</sup> 日々の組入ウエイトは株価変動に応じて変化するため、完全な等ウエイトとはならない。

図表 2: 指数構成銘柄の組入ウェイト



注: 分析時点は2018年4月末。指数構成銘柄の組入ウェイトの大きい順に並べ、各銘柄の組入ウェイトを表示している。

出所:野村

## 指数の概要

まず本指数の構成方法の流れをご紹介したい。本指数は、年1回定期銘柄入替時に組入銘柄の見直しと等ウェイトへの調整を行う<sup>3</sup>。

定期銘柄入替時には、まず東証一部上場銘柄の中から時価総額上位400銘柄を選定する。これは、本指数に連動するインデックス運用での利便性に配慮し、投資対象を流動性の高い銘柄に限定することを意図している。次に、金融銘柄を除外して組入銘柄を選定する。そして、各組入銘柄が等ウェイトとなるように組入ウェイトを決定する。なお、日々の組入ウェイトは株価リターンに応じて変化するため、必ずしも等ウェイトとはならない。

図表3に本指数とTOPIX Ex-Financialsの指数の概要を示した。金融銘柄を除いた東証一部上場銘柄から組入銘柄が選定されるという点は両指数共通だが、本指数が時価総額上位400銘柄を対象とした等金額型指数であるという点は、TOPIX Ex-Financialsと大きく異なる。次節では、こうした指数デザインの違いが両指数のパフォーマンスにどのような影響を与えているかを見ていきたい。

図表3: 野村日本株トップ400 除く金融インデックスの概要

	野村日本株トップ400除く金融 インデックス	(参考)TOPIX Ex-Financials
投資ユニバース	東証一部に上場する内国普通株式全銘柄	
定期銘柄入替	年1回(4月第一営業日)	なし
銘柄選定条件	・時価総額上位400銘柄 ・上記から金融銘柄を除外(注)	・金融銘柄を除外(注) ・銀行法第2条13項に定める「銀行持株会社」、保険業法第2条16項に定める「保険持株会社」を除外
ウェイト	等ウェイト	浮動株調整時価総額ウェイト

注: 「金融銘柄」とは、東証33業種分類の「銀行業」、「証券、商品先物取引業」、「保険業」、「その他金融業」に属する銘柄

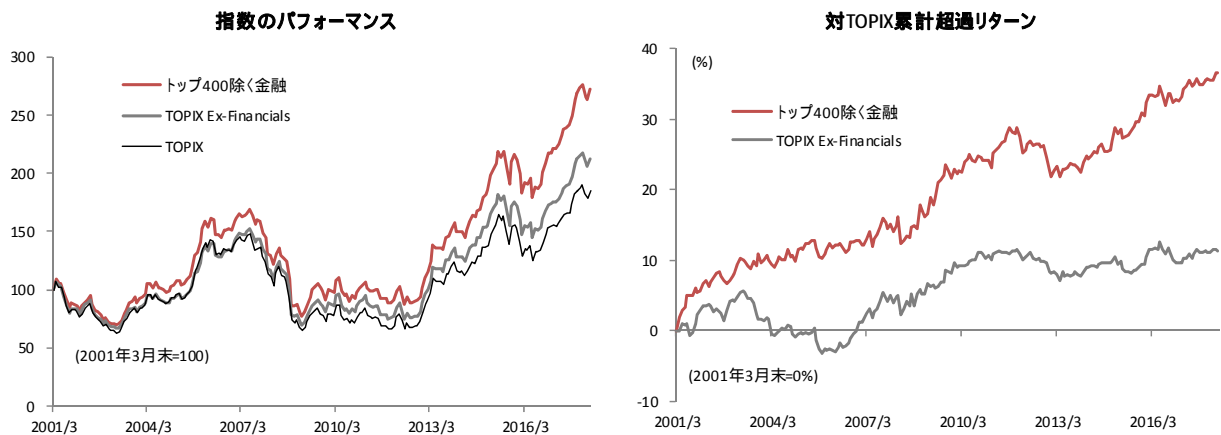
出所: 東証の公表資料を参考にして野村作成

<sup>3</sup> 定期銘柄入替時における組入銘柄の選定と等ウェイトへの調整は毎年2月末営業日時点のデータに基づいて行われる。詳細については指数構成ルールブックをご参照いただきたい。

## 指数のパフォーマンスと特徴

図表 4 に過去約 17 年間の本指数のパフォーマンスを示した。この期間における本指数の年率平均リターンは 7.3% であり、TOPIX Ex-Financials を 1.5%、TOPIX を 2.1% アウトパフォーマンスしていた。対 TOPIX 累計超過リターンを見ると、本指数と TOPIX Ex-Financials のパフォーマンスが大きく異なっていることがわかる。指数デザインの違いが両指数のパフォーマンスに大きな影響を与えたといえる。

図表 4: 野村日本株トップ 400 除く金融インデックスのパフォーマンス



	絶対リターン			対TOPIX超過リターン	
	トップ400 除く金融	TOPIX Ex-Financials	TOPIX	トップ400 除く金融	TOPIX Ex-Financials
平均リターン(年率%)	7.31	5.83	5.17	2.14	0.66
リスク(年率%)	16.79	16.70	17.51	3.17	2.39
リターン/リスク	0.44	0.35	0.30	0.67	0.28

注: 分析期間は 2001 年 4 月から 2018 年 4 月。配当込み月次リターンベース。取引コストを含まない。過去の株価等に基づく分析であり、将来のパフォーマンスを保証するものではない。

出所:野村

このようなパフォーマンスの違いはどのような要因によるものだろうか。

図表 5 に、過去約 17 年間の両指数の平均リターンを、「市場要因」や「業種要因」などの「銘柄共通要因」とそれ以外の「銘柄固有要因」に分けた結果を示した。

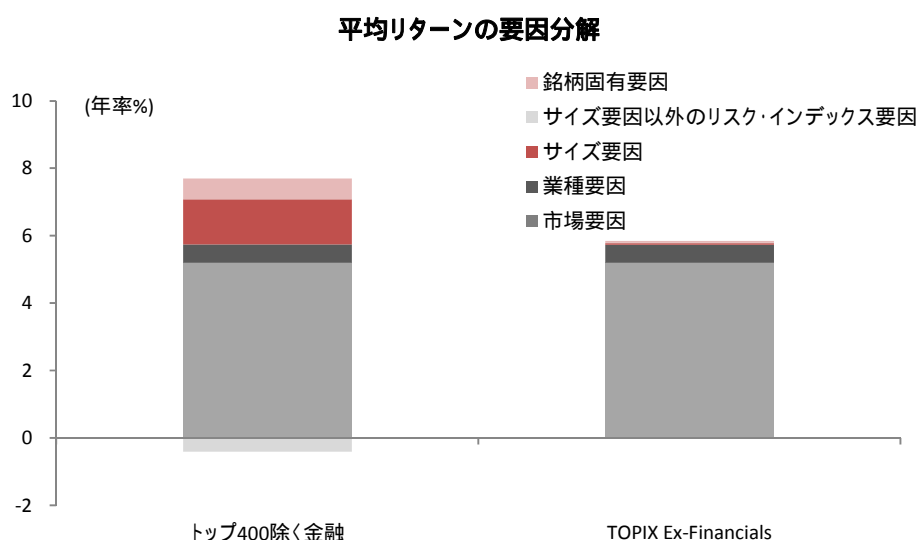
両指数とも、平均リターンに占める「市場要因」のプラス寄与が最も大きく、「業種要因」もプラスに寄与していたことがわかる。これらは、「金融銘柄を除く日本株」を投資対象としていること自体から得られるリターンであり、両指数ほぼ同程度であった。

一方、本指数は「サイズ要因」のプラス寄与が大きい。これは、時価総額加重型指数である TOPIX と比べて本指数が小型株特性を持っていたことによる。ところで、小型株が大型株と比べて長期的な平均リターンが高い傾向にあることは国内外の株式市場で観測されており、サイズ効果（小型株効果）と呼ばれている。サイズ（小型株特性）は長期的な市場超過リターンの源泉となるファクターとして広く知られており、スマートベータ運用でも広く用いられている。

本指数は、サイズ効果によって長期的な超過リターン獲得が期待できるといえる。

さらに、本指数では「銘柄固有要因」もプラスに寄与していた。この中には、等金額型指数とすることで、高リターンな組入銘柄の影響が指数リターンに反映されやすくなっていた影響が含まれていると考えられる。また、本指数は定期銘柄入替時に組入ウエイトを等ウエイトに調整するため、株価が上昇した銘柄の組入ウエイトを減らし、逆に株価が下落した銘柄の組入ウエイトを増やす仕組みを持つ。もし市場における株価が適正株価から乖離した場合には、この仕組みは、適正株価と比べて過大評価された銘柄の組入ウエイトを減らし、逆に過小評価された銘柄の組入ウエイトを増やす効果を持つ。そのため、株価が適正株価に修正される過程でプラスリターンを生んだ可能性も含まれていると考えられる。

図表 5: 指数のパフォーマンス要因分解



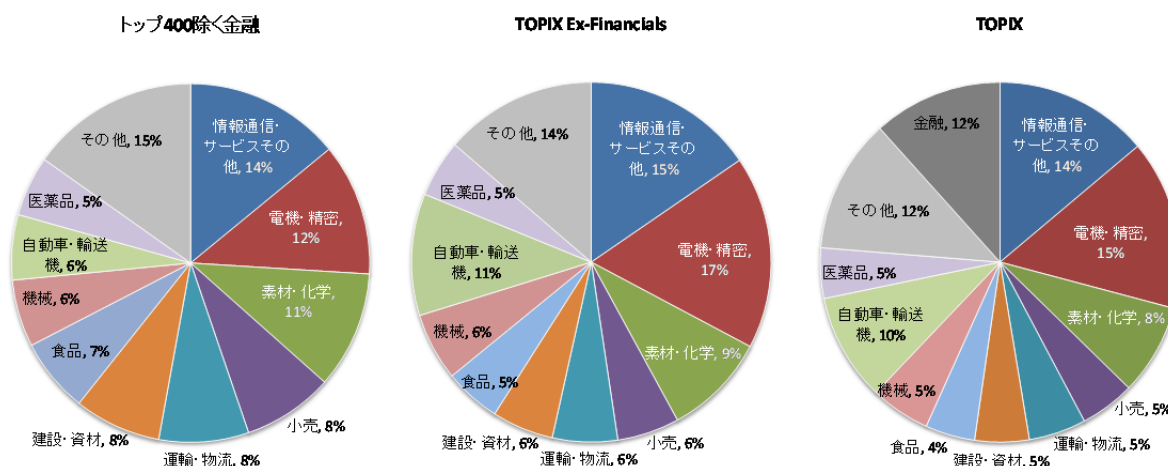
注: 分析期間は2001年4月から2018年4月。MSCIのバレー日本株式モデル(JPE4)に基づいて、各指数構成銘柄の配当込み月次リターンを「市場要因」(ここではTOPIXリターン要因)、「業種要因」、「リスク・インデックス要因」、「銘柄固有要因」に要因分解し、年率平均リターンを要因別に示した。なお、「リスク・インデックス要因」のうち、「サイズ」と「サイズ非線型」を合計したものを「サイズ要因」としている。

出所: 野村

図表6は指数の業種ウエイトをTOPIX-17セクター別に見た結果である。

本指数は金融銘柄を組入対象外とするため、TOPIXで約1割を占める金融の業種ウエイトがゼロとなっている。なお、TOPIX-17セクターで見ると、本指数はTOPIXやTOPIX Ex-Financialsと比較して業種ウエイトの偏りが小さくなっている。特に時価総額加重型指数で大きなウエイトを占める「電機・精密」と「自動車・輸送機」の業種ウエイトが小さい。これらの業種には時価総額の非常に大きな銘柄が含まれているため、等金額型指数である本指数では時価総額加重型指数と比較してウエイトが小さくなり、結果的に業種ウエイトの均等化に繋がったといえる。

図表6: 指数の業種ウエイト



注：分析時点は2018年4月末。指数構成銘柄の組入ウエイトをTOPIX-17セクター別に集計。本指数の業種ウエイトの大きい10業種を表示。TOPIXの「金融」はTOPIX-17セクターの「銀行」と「金融（除く銀行）」の合計を表す。

出所: 野村

# Appendix A-1

## アナリスト証明

我々、大塚 小百合 と 清水 康弘は、(1) レポートに記述されている全ての見方が私のここで議論した全ての証券や発行企業に対する私の見方を正確に反映していることを保証いたします。(2) さらに、私は私の報酬が、直接的あるいは間接的にこのレポートで議論した推奨や見方によって、現在、過去、未来にわたって一切影響を受けないこと、ならびに、(3) 米国の NSI、英国の NIP あるいはその他の野村のグループ企業が行ったいかなる投資銀行案件とも関係ないことを保証いたします。

## 重要なディスクロージャー

### 当社に関するディスクロージャー

野村証券の親会社である野村ホールディングスの子会社又は関連会社、野村証券の役員が役員を兼務している会社、野村グループが株式を合計 1% 以上保有している会社および野村証券が過去 12 ヶ月間に株券、新株予約権証券又は新株予約権付社債券の募集又は売出しに関し主幹事を務めた会社につきましては、<http://www.nomuraholdings.com/jp/report/> をご参照ください。本件につき情報が必要な方は、野村証券 リサーチ・プロダクト部までお問合せ下さい。

### リサーチのオンライン提供と利益相反に関するディスクロージャー

野村グループのリサーチは、[www.nomuranow.com/research](http://www.nomuranow.com/research)、ブルームバーグ、キャピタル IQ、ファクトセット、ロイター、トムソン・ワンでご覧いただけます。重要なディスクロージャーにつきましては、<http://go.nomuranow.com/research/globalresearchportal/pages/disclosures/disclosures.aspx> にてご参照いただくか、ノムラ・セキュリティーズ・インターナショナル・インクまたはインスティネット LLC(1-877-865-5752)までお申し出ください。ウェブサイトへのアクセスでお困りの場合には [grpsupport@nomura.com](mailto:grpsupport@nomura.com) にお問い合わせください。

本レポートを作成したアナリストは、その一部は投資銀行業務によって得ている会社の総収入など、様々な要素に基づく報酬を得ています。特に断りがない限り、本レポートの表紙に記載されている米国外のアナリストは、金融取引業規制機構(FINRA)/ニューヨーク証券取引所(NYSE)の規定に基づくリサーチ・アナリストとしての登録・資格を得ておらず、NSI または ILCC の関係者ではない場合があります。また、調査対象企業とのコミュニケーション、公の場での発言、あるいはリサーチ・アナリスト個人が保有する証券の売買に関して、FINRA の規則 2711 や NYSE の規則 472 を適用されない場合があります。

ノムラ・グローバル・フィナンシャル・プロダクツ・インク(「NGFP」)、ノムラ・デリバティブ・プロダクツ・インク(「NDPI」)およびノムラ・インターナショナル plc(「Niple」)は、商品先物取引委員会および米国先物取引委員会にスワップ・ディーラーとして登録されています。NGFP、NDPI および Niple は、通常業務として、先物およびデリバティブ商品のトレーディングに従事しており、いずれの商品も本レポートの対象となることがあります。

## 評価の分布(野村グループ)

野村グループの株式リサーチのグローバルでの評価の分布は以下のとおりとなっています。

51% が法令で定められた Buy レーティング、この Buy の企業の中で 42% が野村の投資銀行業務の顧客です。また、この Buy の企業の中で 0% が欧州経済領域の規制市場で売買を許可され、かつ野村が重要な証券サービスを提供している顧客です。43% が法令で定められた Hold レーティング(野村では Neutral)、この Hold の企業の中で 51% が野村の投資銀行業務の顧客です。また、この Hold の企業の中で 0% が欧州経済領域の規制市場で売買を許可され、かつ野村が重要な証券サービスを提供している顧客です。6% が法令で定められた Sell レーティング(野村では Reduce)、この Sell の企業の中で 6% が野村の投資銀行業務の顧客です。また、この Sell の企業の中で 0% が欧州経済領域の規制市場で売買を許可され、かつ野村が重要な証券サービスを提供している顧客です。(2018年03月31日現在)

野村グループの説明は、ディスクレイマーの冒頭をご参照ください。

重要な証券サービスは EU の市場濫用規制で定義されています。

## 評価の分布(インスティネット LLC)

インスティネット LLC の株式リサーチの評価の分布は以下のとおりとなっています。

61% が法令で定められた Buy レーティング、インスティネット LLC は過去 12 ヶ月間に、この Buy の企業の 0% に投資銀行サービスを提供しました。35% が法令で定められた Hold レーティング(インスティネット LLC では Neutral)、インスティネット LLC は過去 12 ヶ月間に、この Hold の企業の 0% に投資銀行サービスを提供しました。4% が法令で定められた Sell レーティング(インスティネット LLC では Reduce)、インスティネット LLC は過去 12 ヶ月間に、この Hold の企業の 0% に投資銀行サービスを提供しました。

## 野村グループの株式リサーチの個別銘柄およびセクターのレーティングシステム定義

レーティングシステムは、マネジメントによる一定の裁量の下、ベンチマークに対する個別企業の予想パフォーマンスを表す相対システムです。アナリストの目標株価は、現時点での株式の内在妥当価値の評価です。目標株価の計算方法は、ディスカウント・キャッシュフロー、期待 ROE、相対評価等を含み、アナリストが定義します。アナリストは、(目標株価-株価)/株価として定義された、目標株価までの予想アップサイド/ダウンサイドに言及することもあります。「個別企業」

1 または Buy = 当該銘柄の今後 12 ヶ月間におけるパフォーマンスが、ベンチマークを上回るとアナリストが予想する場合

2 または Neutral = 当該銘柄の今後 12 ヶ月間におけるパフォーマンスが、ベンチマーク並みとアナリストが予想する場合

3 または Reduce = 当該銘柄の今後 12 ヶ月間におけるパフォーマンスが、ベンチマークを下回るとアナリストが予想する場合

レーティング保留(Suspended) = 法令や社内規定などにより、一時的にレーティング、目標株価および業績予想を保留する場合。

Not rated または未付与 = 野村のレギュラーカバーの対象ではありません。

ベンチマークは、以下の通りです。米国・欧州・日本を除くアジア: 個別企業の評価方法のベンチマークをご参照ください。

<http://go.nomuranow.com/research/globalresearchportal> にあるディスクロージャーをご覧ください。グローバル・エマージング市場(除くアジア): 評価方法に別途記載がない限り MSCI エマージング市場(除くアジア)、日本: Russell/Nomura Large Cap

「セクター」



強気(Bullish) = 当該セクターの今後 12ヶ月間におけるパフォーマンスが、ベンチマークを上回るとアナリストが予想する場合  
中立(Neutral) = 当該セクターの今後 12ヶ月間におけるパフォーマンスが、ベンチマーク並みとアナリストが予想する場合  
弱気(Bearish) = 当該セクターの今後 12ヶ月間におけるパフォーマンスが、ベンチマークを下回るとアナリストが予想する場合  
Not ratedまたはN/A = 当該セクターにレーティングがない場合

ベンチマークは、以下の通りです。米国:S&P500、欧州:ダウ・ジョーンズ STOXX@600、グローバル・エマージング市場:MSCI エマージング市場(除くアジア)。日本を含むアジア:セクターレーティングがありません。

## 目標株価

アナリストがレポートにおいて企業の目標株価に言及した場合、その目標株価はアナリストによる当該企業の業績予想に基づくもので、今後 12ヶ月での達成が期待されています。実際の株価は、当該企業の業績動向や、当該企業に関する市場や経済環境などのリスク要因により、目標株価に達しない可能性があります。

## ディスクレイマー

本資料は表紙に記載されている野村グループの関連会社により作成されたもので、表紙などに従業員やその協力者が記載されている1社あるいは複数の野村グループの関連会社によって単独あるいは共同で作成された資料が含まれます。ここで使用する「野村グループ」は、野村ホールディングス、およびその関連会社と子会社を指し、また、日本の野村證券(「NSC」)、英国のノムラ・インターナショナル plc(「NIplc」)、米国のノムラ・セキュリティーズ・インターナショナル・インク(「NSI」)、インスティテット LLC(「ILLC」)、香港の野村国際(香港)(「NIHK」)、韓国のノムラ・フィナンシャル・インベストメント(韓国)(「NFIK」)(韓国金融投資協会(KOFIA)に登録しているアナリストの情報は KOFIA のイントラネット <http://dis.kofia.or.kr> でご覧いただけます)、シンガポールのノムラ・シンガポール・リミテッド(「NSL」)(登録番号 197201440E、シンガポール金融監督局に監督下にあります)、オーストラリアのノムラ・オーストラリア・リミテッド(「NAL」)(ABN 48 003 032 513)(オーストラリアのライセンス番号 246412、オーストラリア証券投資委員会(「ASIC」)の監督下にあります)、インドネシアの P.T.ノムラ・セキュリティス・インドネシア(「PTNSI」)、マレーシアのノムラ・セキュリティーズ・マレーシア Sdn. Bhd.(「NSM」)、台湾の NIHK 台北支店(「NITB」)、インドのノムラ・フィナンシャル・アドバイザー・アンド・セキュリティーズ(インド)プライベート・リミテッド(「NFASL」)、(登録住所: Ceejay House, Level 11, Plot F, Shivsagar Estate, Dr. Annie Besant Road, Worli, Mumbai- 400 018, India; 電話: +91 22 4037 4037、ファックス: +91 22 4037 4111; CIN 番号: U74140MH2007PTC169116、SEBI 登録番号(株式ブローカー): BSE INB011299030、NSE INB231299034、INF231299034、INE 231299034、MCX: INE261299034、SEBI 登録番号(マーチャントバンキング): INM000011419、SEBI 登録番号(リサーチ): INH000001014)、スペインの NIplc マドリード支店(「NIplc, Madrid」)が含まれます。リサーチ・レポートの表紙のアナリスト名の横に記載された「CNS タイランド」の記載は、タイのキャピタル・ノムラ・セキュリティーズ・パブリック・カンパニー・リミテッド(「CNS」)に雇用された当該アナリストが、CNS 及び NSL 間のアグリーメントに基づき、NSL にリサーチ・アシスタントのサービスを行っていることを示しています。リサーチ・レポートの表紙の従業員氏名の横に記載された「NSFSPL」は、ノムラ・ストラクチャード・ファイナンス・サービスズ・プライベート・リミテッドに雇用された当該従業員が、インタ・カンパニー・アグリーメントに基づき、特定の野村の関連会社のサポートを行っていることを示しています。リサーチ・レポートの表紙のアナリスト名の横に記載された「BDO-NS」(「BDO ノムラ・セキュリティーズ・インク」を表します)の記載は、BDO ユニバンク・インク(「BDO ユニバンク」)に雇用され BDO-NS に配属された当該アナリストが、BDO ユニバンク、NSL 及び BDO-NS 間のアグリーメントに基づき、NSL にリサーチ・アシスタントのサービスを行っていることを示しています。BDO-NS は BDO ユニバンクと野村グループのジョイント・ベンチャーで、フィリピンの証券ディーラーです。

本資料は、(i)お客様自身のための情報であり、投資勧誘を目的としたものではなく、(ii)証券の売却の申込みあるいは証券購入の勧誘が認められていない地域における当該行為を意図しておらず、かつ(iii)野村グループに関するディスクロージャー以外は、信頼できると判断されるが野村グループによる独自の確認は行ってない情報源に基づいております。

野村グループに関するディスクロージャー以外は、野村グループは、本資料の正確性、完全性、信頼性、適切性、特定の目的に対する適性、譲渡可能性を表明あるいは保証いたしません。また、本資料および関連データの利用の結果として行われた行為(あるいは行わないという判断)に対する責任を負いません。これにより、野村グループによる全ての保証とその他の言質は許容可能な最大の範囲まで免除されます。野村グループは本情報の利用、誤用あるいは配布に対して一切の責任を負いません。

本資料中の意見または推定値は本資料に記載されている発行日におけるものであり、本資料中の意見および推定値を含め、情報は予告なく変わることがあります。野村グループは本資料を更新する義務を負いません。本資料中の論評または見解は執筆者のものであり、野村グループ内の他の関係者の見解と一致しない場合があります。お客様は本資料中の助言または推奨が各自の個別の状況に適しているかどうかを検討する必要があります。また、必要に応じて、税務を含め、専門家の助言を仰ぐことをお勧めいたします。野村グループは税務に関する助言を提供していません。

野村グループ、その執行役、取締役、従業員は、関連法令、規則で認められている範囲内で、本資料中で言及している発行体の証券、商品、金融商品、またはそれらから派生したオプションやその他のデリバティブ商品、および証券について、自己勘定、委託、その他の形態による取引、買持ち、売持ち、あるいは売買を行う場合があります。また、野村グループ会社は発行体の金融商品の(英国の適用される規則の意味する範囲での)マーケットメーカーあるいはリクイディティ・プロバイダーを務める場合があります。マーケットメーカー活動が米国あるいはその他の地域における諸法令および諸規則に明記された定義に従って行われる場合、発行体の開示資料においてその旨が別途開示されます。

本資料はスタンダード・アンド・プアーズなどの格付け機関による信用格付けを含め、第三者から得た情報を含む場合があります。当該第三者の書面による事前の許可がない限り、第三者が関わる内容の複製および配布は形態の如何に関わらず禁止されております。第三者である情報提供者は格付けを含め、いずれの情報の正確性、完全性、適時性あるいは利用可能性を保証しておらず、原因が何であれ、(不注意あるいは他の理由による)誤りあるいは削除、または当該内容の利用に起因する結果に対する一切の責任を負いません。第三者である情報提供者は、譲渡可能性あるいは特定の目的または利用への適性の保証を含め(ただしこれに限定されない)、明示的あるいは暗黙の保証を行っていません。第三者である情報提供者は格付けを含め、提供した情報の利用に関連する直接的、間接的、偶発的、懲罰的、補償的、罰則的、特別あるいは派生的な損害、費用、経費、弁護士料、損失コスト、費用(損失収入または利益、機会コストを含む)に対する責任を負いません。信用格付けは意見の表明であり、事実または証券の購入、保有、売却の推奨を表明するものではありません。格付けは証券の適合性あるいは投資目的に対する証券の適合性を扱うものではなく、投資に関する助言として利用することはお控えください。

本資料中に含まれる MSCI から得た情報は MSCI Inc.(「MSCI」)の独占的財産です。MSCI による事前の書面での許可がない限り、当該情報および他の MSCI の知的財産の複製、再配布あるいは指数などのいかなる金融商品の作成における利用は認められません。当該情報は現状の形で提供されています。利用者は当該情報の利用に関わるすべてのリスクを負います。これにより、MSCI、その関連会社または当該情報の計算あるいは編集に関与あるいは関係する第三者は当該情報のすべての部分について、独創性、正確性、完全性、譲渡可能性、特定の目的に対する適性に関する保証を明確に放棄いたします。前述の内容に限定することなく、MSCI、その関連会社、または当該情報の計算あるいは編集に関与あるいは関係する第三者はいかなる種類の損失に対する責任をいかなる場合にも一切負いません。MSCI および MSCI 指数は MSCI およびその関連会社のサービス商標です。

Russell/Nomura 日本株インデックスの知的財産権およびその他一切の権利は野村證券株式会社および Frank Russell Company に帰属します。なお、野村證券株式会社および Frank Russell Company は、当インデックスの正確性、完全性、信頼性、有用性、市場性、商品性および適合性を保証するものではなく、インデックスの利用者およびその関連会社が当インデックスを用いて行う事業活動・サービスに関し一切責任を負いません。

本資料は投資家のお客様にとって投資判断を下す際の諸要素のうちの一つにすぎないとお考え下さい。また、本資料は、直接・間接を問わず、投資判断に伴う全てのリスクについて検証あるいは提示しているのではないことをご了解ください。野村グループは、ファンダメンタル分析、定量分析等、異なるタイプの数々のリサーチ商品を提供しております。また、時間軸の捉え方や分析方法の違い等の理由により、リサーチのタイプによって推奨が異なる場合があります。野村グループは野村グループのポータル・サイト上へのリサーチ商品の掲載および/あるいはお客様への直接的な配布を含め、様々な方法によってリサーチ商品を発表しております。調査部門が個々のお客様の要望に応じて提供する商品およびサービスはお客様の属性によって異なる場合があります。

当レポートに記載されている数値は過去のパフォーマンスあるいは過去のパフォーマンスに基づくシミュレーションに言及したものである場合があります。将来のパフォーマンスを示唆するものとして信頼できるものではありません。情報に将来のパフォーマンスに関する示唆が含まれている場合、係る予想は将来のパフォーマンスを示唆するものとして必ずしも信頼できるものではありません。また、シミュレーションはモデルと想定に簡略化に基づいて行われており、想定が過度に簡略化され、将来のリターン分布を反映していない場合があります。本資料で説明のために作成・発行された数値、投資戦略、インデックスは、EU 金融ベンチマーク規制が定義する"ベンチマーク"としての"使用"を意図したものではありません。

特定の証券は、その価値または価格、あるいはそこから得られる収益に悪影響を及ぼし得る為替相場変動の影響を受ける場合があります。金融市場関連のリサーチについて:アナリストによるトレード推奨については、以下の2通りに分類されます;戦術的(tactical)トレード推奨は、向こう3ヶ月程度の見通しに基づいています;戦略的(strategic)トレード推奨は、向こう6ヶ月から12ヶ月の見通しに基づいています。これら推奨トレードについては、経済・市場環境の変化に応じて、適宜見直しの対象となります。また、ストップ・ロスが明記されたトレードについては、その水準を超えた時点で推奨の対象から自動的に外れます。トレード推奨に明記される金利水準や証券のプライスについては、リサーチ・レポートの発行に際してアナリストから提出された時点の、ブルームバーグ、ロイター、野村のいずれかによる気配値であり、その時点で、実際に取引が可能な水準であるとは限りません。本資料に記載された証券は米国の1933年証券法に基づく登録が行われていない場合があります。係る場合、1933年証券法に基づく登録が行われる、あるいは当該登録義務が免除されていない限り、米国内で、または米国人を対象とする購入申込みあるいは売却はできません。準拠法が他の方法を認めていない限り、いかなる取引もお客様の地域にある野村の関連会社を通じて行う必要があります。

本資料は、NIPICにより英国および欧州経済領域内において投資リサーチとして配布することを認められたものです。NIPICは、英国のブルーデンス規制機構によって認可され、英国の金融行為監督機構とブルーデンス規制機構の規制を受けています。NIPICはロンドン証券取引所会員です。本資料は、英国の適用される規則の意味する範囲での個人的な推奨を成すものではなく、あるいは個々の投資家の特定の投資目的、財務状況、ニーズを勘案したものではありません。本資料は、英国の適用される規則の目的のために「適格カウンターパーティ」あるいは「専門的顧客」である投資家のみを対象にしたもので、したがって、当該目的のために「個人顧客」である者への再配布は認められておりません。本資料は、香港証券先物委員会の監督下にあるNIHKによって、香港での配布が認められたものです。本資料は、オーストラリアでASICの監督下にあるNALによってオーストラリアでの配布が認められたものです。また、本資料はNSMによってマレーシアでの配布が認められています。シンガポールにおいては、本資料はNSLにより配布されました。NSLは、証券先物法(第289条)で定義されるところの認定投資家、専門的投資家もしくは機関投資家ではない者に配布する場合、海外関連会社によって発行された証券、先物および為替に関わる本資料の内容について、法律上の責任を負います。シンガポールにて本資料の配布を受けたお客様は本資料から発生した、もしくは関連する事柄につきましてはNSLにお問い合わせください。本資料は米国においては1933年証券法のレギュレーションSの条項で禁止されていない限り、米国登録ブローカー・ディーラーであるNSIにより配布されます。NSIは1934年証券取引所法規則15a-6に従い、その内容に対する責任を負っております。本資料を作成した会社は、野村グループ内の関連会社が、顧客が入手可能な複製を作成することを許可しています。

野村サウジアラビア、NIPIC、あるいは他の野村グループ関連会社はサウジアラビア王国(「サウジアラビア」)での(資本市場庁が定めるところの、「オーソライズド・パーソンズ」、「エグゼンプト・パーソンズ」、または「インスティテュションズ」以外の者への本資料の配布、アラブ首長国連邦(「UAE」)においては、(ドバイ金融サービス機構が定めるところの、「専門的顧客」以外の者への配布、また、カタール国の(カタール金融センター規制機構が定めるところの、「マーケット・カウンターパーティー」、または「ビジネス・カスタマーズ」以外の者への配布を認めておりません。サウジアラビアにおいては、「オーソライズド・パーソンズ」、「エグゼンプト・パーソンズ」、または「インスティテュションズ」以外の者、UAEの「専門的顧客」以外の者、あるいはカタールの「マーケット・カウンターパーティー」、または「ビジネス・カスタマーズ」以外の者を対象に本資料ならびにそのいかなる複製の作成、配信、配布を行うことは直接・間接を問わず、係る権限を持つ者以外が行うことはできません。本資料を受け取ることは、サウジアラビアに居住しないか、または「オーソライズド・パーソンズ」、「エグゼンプト・パーソンズ」、または「インスティテュションズ」であることを意味し、UAEにおいては「専門的顧客」、カタールにおいては「マーケット・カウンターパーティー」、または「ビジネス・カスタマーズ」であることの表明であり、この規定の順守に同意することを意味いたします。この規定に従わないと、サウジアラビア、UAE、あるいはカタールの法律に違反する行為となる場合があります。

カナダ投資家へのお知らせ:本資料は個人的な推奨ではありません。また投資目的、財務状況、あるいは特定の個人または口座の特定のニーズを考慮したものではありません。本資料はオンタリオ証券委員会のNI 31-103のセクション 8.25に基づいてお客様へ提供されています。

台湾上場企業に関するレポートおよび台湾所属アナリスト作成のレポートについて:本資料は参考情報の提供だけを目的としています。お客様ご自身で投資リスクを独自に評価し、投資判断に単独で責任を負っていただく必要があります。本資料のいかなる部分についても、野村グループから事前に書面で承認を得ることなく、報道機関あるいはその他の誰であっても複製あるいは引用することを禁じます。「Operational Regulations Governing Securities Firms Recommending Trades in Securities to Customer」及びまたはその他の台湾の法令・規則に基づき、お客様が本資料を関係者、関係会社およびその他の第三者を含む他者へ提供すること、あるいは本資料を用いて利益相反があるかもしれない活動に従事することを禁じます。NIHK台湾支店が執行できない証券または商品に関する情報は、情報の提供だけを目的としたものであり、投資の推奨または勧誘を意図したものではありません。

本資料のいかなる部分についても、野村グループ会社から事前に書面で同意を得ることなく、(i)その形態あるいは方法の如何にかかわらず複製する、あるいは(ii)配布することを禁じます。本資料が、電子メール等によって電子的に配布された場合には、情報の傍受、変造、紛失、破壊、あるいは遅延もしくは不完全な状態での受信、またはウイルスへの感染の可能性があることから、安全あるいは誤りが無い旨の保証は致しかねます。従いまして、送信者は電子的に送信したために発生する可能性のある本資料の内容の誤りあるいは欠落に対する責任を負いません。確認を必要とされる場合には、印刷された文書をご請求下さい。

## 日本で求められるディスクレイマー

レポート本文中の格付記号の前に 印のある格付けは、金融商品取引法に基づく信用格付業者以外の格付業者が付与した格付け(無登録格付け)です。無登録格付けについては「無登録格付けに関する説明書」<https://www.nomura.co.jp/retail/bond/noregistered.html> をご参照ください。

当社で取り扱う商品等へのご投資には、各商品等に所定の手数料等(国内株式取引の場合は約定代金に対して最大 1.404%(税込み)(20万円以下の場合)、2,808円(税込み))の売買手数料、投資信託の場合は銘柄ごとに設定された購入時手数料(換金時手数料)および運用管理費用(信託報酬)等の諸経費、等)をご負担いただく場合があります。また、各商品等には価格の変動等による損失が生じるおそれがあります。商品ごとに手数料等およびリスクは異なりますので、当該商品等の契約締結前交付書面、上場有価証券等書面、目論見書、等をよくお読みください。

国内株式(国内 REIT、国内 ETF、国内 ETN を含む)の売買取引には、約定代金に対し最大 1.404%(税込み)(20万円以下の場合)は 2,808円(税込み)の売買手数料をいただきます。国内株式を相対取引(募集等を含む)によりご購入いただく場合は、購入対価のみお支払いいただきます。ただし、相対取引による売買においても、お客様との合意に基づき、別途手数料をいただくことがあります。国内株式は株価の変動により損失が生じるおそれがあります。国内 REIT は運用する不動産の価格や収益力の変動により損失が生じるおそれがあります。国内 ETF は連動する指数等の変動により損失が生じるおそれがあります。

外国株式の売買取引には、売買金額(現地約定金額に現地手数料と税金等を買の場合には加え、売りの場合には差し引いた額)に対し最大 1.026%(税込み)(売買代金が 75万円以下の場合)は最大 7,668円(税込み)の国内売買手数料をいただきます。外国の金融商品市場での現地手数料や税金等は国や地域により異なります。外国株式を相対取引(募集等を含む)によりご購入いただく場合は、購入対価のみお支払いいただきます。ただし、相対取引による売買においても、お客様との合意に基づき、別途手数料をいただくことがあります。外国株式は株価の変動および為替相場の変動等により損失が生じるおそれがあります。

信用取引には、売買手数料(約定代金に対し最大 1.404%(税込み)(20万円以下の場合)は 2,808円(税込み))、管理費および権利処理手数料をいただきます。加えて、買付の場合、買付代金に対する金利を、売付の場合、売付株券等に対する貸株料および品賃料をいただきます。委託保証金は、売買代金の 30%以上(オンライン信用取引の場合、売買代金の 33%以上)で、かつ 30万円以上の額が必要です。信用取引では、委託保証金の約 3.3倍まで(オンライン信用取引の場合、委託保証金の約 3倍まで)のお取引を行うことができるため、株価の変動により委託保証金の額を上回る損失が生じるおそれがあります。詳しくは、上場有価証券等書面、契約締結前交付書面、等をよくお読みください。

CBの売買取引には、約定代金に対し最大 1.08%(税込み)(4,320円に満たない場合は 4,320円(税込み))の売買手数料をいただきます。CBを相対取引(募集等を含む)によりご購入いただく場合は、購入対価のみお支払いいただきます。ただし、相対取引による売買においても、お客様との合意に基づき、別途手数料をいただくことがあります。CBは転換もしくは新株予約権の行使対象株式の価格下落や金利変動等によるCB価格の下落により損失が生じるおそれがあります。加えて、外貨建てCBは、為替相場の変動等により損失が生じるおそれがあります。

債券を募集・売出し等その他、当社との相対取引によってご購入いただく場合は、購入対価のみお支払いいただきます。債券の価格は市場の金利水準の変化に対応して変動しますので、損失が生じるおそれがあります。また、発行者の経営・財務状況の変化及びそれらに関する外部評価の変化等により、投資元本を割り込むことがあります。加えて、外貨建て債券は、為替相場の変動等により損失が生じるおそれがあります。

個人向け国債を募集によりご購入いただく場合は、購入対価のみお支払いいただきます。個人向け国債は発行から 1年間、原則として中途換金はできません。個人向け国債を中途換金する際、原則として次の算式によって算出される中途換金調整額が、売却される額面金額に経過利子を加えた金額より差し引かれます。(変動 10年:直前 2回分の各利子(税引前)相当額  $\times 0.79685$ 、固定 5年、固定 3年: 2回分の各利子(税引前)相当額  $\times 0.79685$ )

物価連動国債を募集・売出し等その他、当社との相対取引によって購入する場合は、購入対価のみをいただきます。当該商品の価格は市場の金利水準及び全国消費者物価指数の変化に対応して変動しますので、損失が生じるおそれがあります。想定元金額は、全国消費者物価指数の発行時からの変化率に応じて増減します。利金額は、各利払時の想定元金額に表面利率を乗じて算出します。償還額は、償還時点での想定元金額となりますが、平成 35年度以降に償還するもの(第 17回償還以降)については、額面金額を下回りません。

投資信託のお申込み(一部の投資信託はご換金)にあたっては、お申込み金額に対して最大 5.4%(税込み)の購入時手数料(換金時手数料)をいただきます。また、換金時に直接ご負担いただく(費用として、換金時の基準価額に対して最大 2.0%の信託財産留保額をご負担いただく場合があります。投資信託の保有期間中に間接的にご負担いただく費用として、国内投資信託の場合には、信託財産の純資産総額に対する運用管理費用(信託報酬)(最大 5.4%(税込み・年率))のほか、運用成績に応じた成功報酬をご負担いただく場合があります。また、その他の費用を間接的にご負担いただく場合があります。外国投資信託の場合も同様に、運用会社報酬等の名目で、保有期間中に間接的にご負担いただく費用があります。

投資信託は、主に国内外の株式や公社債等の値動きのある証券を投資対象とするため、当該資産の市場における取引価格の変動や為替の変動等により基準価額が変動します。従って損失が生じるおそれがあります。投資信託は、個別の投資信託ごとに、ご負担いただく手数料等の費用やリスクの内容や性質が異なります。また、上記記載の手数料等の費用の最大値は今後変更される場合がありますので、ご投資にあたっては目論見書や契約締結前交付書面をよくお読みください。

金利スワップ取引、及びドル円ベース・スワップ取引(以下、金利スワップ取引等)にあたっては、所定の支払日における所定の「支払金額」のみお支払いいただきます。金利スワップ取引等には担保を差入れていただく場合があります。取引額は担保の額を超える場合があります。担保の額は、個別取引により異なりますので、担保の額及び取引の額の担保に対する比率を事前に示すことはできません。金利スワップ取引等は金利、通貨等の金融市場における相場その他の指標にかかる変動により、損失が生じるおそれがあります。また、上記の金融市場における相場変動により生じる損失が差入れていただいた担保の額を上回る場合があります。また追加で担保を差入れていただく必要が生じる場合があります。お客様と当社で締結する金利スワップ取引等と「支払金利」(又は「受取金利」)以外の条件を同一とする反対取引を行った場合、当該金利スワップ取引等の「支払金利」(又は「受取金利」)と、当該反対取引の「受取金利」(又は「支払金利」)とは差があります。商品毎にリスクは異なりますので、契約締結前交付書面やお客様向け資料をよくお読みください。

クレジット・デフォルト・スワップ(CDS)取引を当社と相対でお取引いただく場合は手数料をいただきません。CDS取引を行なうにあたっては、弊社との間で合意した保証金等を担保として差し入れ又は預託していただく場合があります。取引額は保証金等の額を超える場合があります。保証金等の額は信用度に応じて相対で決定されるため、当該保証金等の額、及び、取引額の当該保証金等の額に対する比率をあらかじめ表示することはできません。CDS取引は参照組織の一部又は全部の信用状況の変化や、あるいは市場金利の変化によって市場価値が変動し、当該保証金等の額を超えて損失が生じるおそれがあります。信用事由が発生した場合にスワップの買い手が受取る金額は、信用事由が発生するまでに支払う金額の総額を下回る場合があります。また、スワップの売り手が信用事由が発生した際に支払う金額は、信用事由が発生するまでに受取った金額の総額を上回る可能性があります。他の条件が同じ場合に、スワップの売りの場合に受取る金額と買いの場合に支払う金額には差があります。CDS取引は、原則として、金融商品取引業者や、あるいは適格機関投資家等の専門的な知識を有するお客様に限定してお取り扱いしています。

有価証券や金銭のお預かりについては料金をいただきません。証券保管振替機構を通じて他の証券会社へ株式等を移管する場合には、数量に応じて、移管する銘柄ごとに 10,800円(税込み)を上限額として移管手数料をいただきます。

## 野村證券株式会社

金融商品取引業者 関東財務局長(金商) 第 142号

加入協会/日本証券業協会、一般社団法人 日本投資顧問業協会、一般社団法人 金融先物取引業協会、一般社団法人 第二種金融商品取引業協会

野村グループは法令順守に関する方針および手続き(利益相反、チャイニーズ・ウォール、守秘義務に関する方針を含むがそれに限定されない)やチャイニーズ・ウォールの維持・管理、社員教育を通じてリサーチ資料の作成に関わる相反を管理しています。

本資料で推奨されたトレードについて、その構築に用いられた手法や数理・解析モデルに関する追加情報が必要な場合は、表紙に記載されたアナリストにお問い合わせください。ディスクロージャー情報については下記のサイトをご参照ください。

<http://go.nomuranow.com/research/globalresearchportal/pages/disclosures/disclosures.aspx>

Copyright © 2018 Nomura Securities Co., Ltd. All rights reserved.